

**2016**

---

# **INFORME ESTADÍSTICO SOBRE NARCOCRIMINALIDAD**

---

Una aproximación a la persecución penal a través de las causas iniciadas por estupefacientes en el MPF en 2015.



MINISTERIO PÚBLICO  
**FISCAL**  
PROCURACIÓN GENERAL DE LA NACIÓN  
REPÚBLICA ARGENTINA

PROCURADURÍA  
DE NARCOCRIMINALIDAD

2016



# INFORME ESTADÍSTICO SOBRE NARCOCRIMINALIDAD

---

*Una aproximación a la persecución penal a través de las causas iniciadas por estupefacientes en el MPF en 2015*



MINISTERIO PÚBLICO  
**FISCAL**  
PROCURACIÓN GENERAL DE LA NACIÓN  
REPÚBLICA ARGENTINA

PROCURADURÍA  
DE NARCOCRIMINALIDAD



## ÍNDICE

❖ INTRODUCCIÓN .....	3
❖ ALGUNAS CUESTIONES METODOLÓGICAS .....	4
❖ EL IMPACTO DE LA DESFEDERALIZACIÓN .....	6
❖ ESTRUCTURA Y CONTENIDO DEL INFORME .....	8
❖ TOTAL MPF .....	12
❖ REGIÓN CABA .....	29
❖ REGIÓN BONAERENSE .....	36
• DISTRITO FISCAL BAHÍA BLANCA .....	45
• DISTRITO FISCAL CONURBANO NORTE .....	48
• DISTRITO FISCAL CONURBANO OESTE .....	51
• DISTRITO FISCAL CONURBANO SUR .....	54
• DISTRITO FISCAL MAR DEL PLATA .....	57
❖ REGIÓN NORESTE ARGENTINO (NEA) .....	61
• DISTRITO FISCAL CHACO .....	67
• DISTRITO FISCAL CORRIENTES .....	71
• DISTRITO FISCAL ENTRE RÍOS .....	75
• DISTRITO FISCAL FORMOSA .....	79
• DISTRITO FISCAL MISIONES .....	83
• DISTRITO FISCAL SANTA FÉ .....	87
❖ REGIÓN NOROESTE ARGENTINO (NOA) .....	92
• DISTRITO FISCAL CATAMARCA .....	98
• DISTRITO FISCAL JUJUY .....	102
• DISTRITO FISCAL SALTA .....	106
• DISTRITO FISCAL SANTIAGO DEL ESTERO .....	112
• DISTRITO FISCAL TUCUMÁN .....	116
❖ REGIÓN CENTRO-CUYO .....	121
• DISTRITO FISCAL CÓRDOBA .....	127
• DISTRITO FISCAL MENDOZA .....	133
• DISTRITO FISCAL SAN JUAN .....	137
• DISTRITO FISCAL SAN LUIS .....	141
❖ REGIÓN PATAGÓNICA .....	146
• DISTRITO FISCAL CHUBUT .....	152
• DISTRITO FISCAL LA PAMPA .....	156
• DISTRITO FISCAL NEUQUÉN .....	160
• DISTRITO FISCAL RÍO NEGRO .....	164
• DISTRITO FISCAL SANTA CRUZ .....	168
• DISTRITO FISCAL TIERRA DEL FUEGO .....	172
❖ CONCLUSIÓN .....	176



## INTRODUCCIÓN

El presente informe se desarrolla en el marco de las funciones encomendadas a la *Procuraduría de Narcocriminalidad (PROCUNAR)*, que funciona en el ámbito de la Procuración General de la Nación, orientadas primordialmente a optimizar los resultados de las investigaciones penales preparatorias y el enjuiciamiento de los responsables de hechos ligados con esta especial forma de criminalidad organizada.

En este sentido, se propone brindar elementos que sirvan para comprender el complejo fenómeno criminal que representa la narcocriminalidad, entendido como un *"fenómeno socio-político de vasto alcance, que atraviesa numerosos aspectos de la vida de la sociedad y que acarrea consecuencias gravemente nocivas a las personas y los bienes"*. Así, se pretende profundizar y ampliar los recursos sobre los cuales diseñar una política criminal específica en la materia que *"potencie la capacidad investigativa y la eficacia de la persecución penal de hechos vinculados a la narcocriminalidad, de modo de morigerar la tendencia selectiva del sistema de criminalización mediante la obtención de respuestas judiciales efectivas"* (resolución PGN 942/16).

Es fundamental comprender que la dinámica de este fenómeno –enmarcado dentro del problema mundial de las drogas– requiere un abordaje integral e interdisciplinario, involucrando a todos los organismos del Estado y a la sociedad civil, sin el cual cualquier política de Estado está destinada a fracasar.

En este marco, el informe busca reflejar exclusivamente la actividad del sistema penal en la materia, por cuanto se trata del ámbito en el cual el Ministerio Público Fiscal posee intervención primordial.

En base a lo propuesto, se ofrece un análisis descriptivo de las *causas iniciadas por estupefacientes* durante el año 2015 en el ámbito de la justicia federal, tomando como base los datos registrados al momento de su ingreso al sistema de administración de justicia. Este conjunto de causas comprende aquellas investigaciones iniciadas por alguno de los delitos establecidos en el *Régimen Penal de Estupefacientes (Ley 23.737)*, así como aquellas investigaciones por el delito de contrabando de estupefacientes, tipificado en el artículo 866 del *Código Aduanero (Ley 22.415)*.

Así, se pretende reforzar aquel propósito primordial del primer relevamiento desarrollado por la PROCUNAR en el año 2014, orientado no solo a la caracterización de las causas sino también a la visibilización de los rasgos centrales del tratamiento judicial sobre el fenómeno de la narcocriminalidad.



## ALGUNAS CUESTIONES METODOLÓGICAS

Este documento, producto del trabajo interdisciplinario que caracteriza a las Procuradurías especializadas, se enmarca puntualmente en las funciones del *Área de Análisis de Información y Planificación Operativa* de PROCUNAR (resolución PGN 942/16), entre las que se establece el diseño e implementación de herramientas de apoyo a la investigación que permitan identificar problemáticas relevantes de narcocriminalidad, y la sistematización de toda la información cuantitativa y cualitativa del Ministerio Público Fiscal (MPF) para la planificación y producción de informes estadísticos sobre narcocriminalidad en general, sobre problemáticas específicas o bien sobre fenómenos jurisdiccionales.

Como punto de partida, es importante señalar que este trabajo hace referencia a un conjunto de causas judiciales en las que investigan actos ilícitos que el sistema penal ha seleccionado a través de sus agencias, especialmente -y como se verá a lo largo del análisis- a través de las fuerzas de seguridad. Por lo que la caracterización aquí presentada es principalmente una representación del despliegue de la selectividad inercial del sistema de administración de justicia, que implica -como parte del proceso de criminalización secundaria- un recorte sobre los actores y las acciones sobre las que se insta y prospera la acción penal, más allá de los tipos formales definidos en el proceso de criminalización primaria<sup>1</sup> -definición abstracta de actos definidos como ilegales-. Tomando estas consideraciones como pautas de análisis e interpretación de los datos, es que pretende aproximarse a las dinámicas de persecución penal en materia de *narcocriminalidad*, advirtiendo cuáles son sus principales rasgos.

A su vez, en relación al conjunto de causas judiciales, se ofrece una descripción limitada a la instancia inicial del proceso judicial, que de ninguna manera refleja las formas en que las investigaciones avanzan (o avanzarán) a lo largo del proceso. Por cierto, es posible que ciertos aspectos (relevados en este trabajo o no) varíen si observamos la misma investigación en otra instancia procesal; por ejemplo, la calificación legal de las conductas ilícitas investigados es una variable que puede modificarse, tras la etapa de instrucción, lo mismo sucede con la dirección de la investigación que puede comenzar a cargo del fiscal y luego pasar al juez, y viceversa, etc. Estas aclaraciones procuran evitar lecturas incongruentes sobre el objeto de análisis del presente trabajo, especialmente para evitar que se transpongan las características de las causas iniciadas a causas en otras etapas del proceso, y/o que se infieran conclusiones equívocas respecto de la evolución de las causas.

---

<sup>1</sup> Sobre los conceptos de criminalización primaria y secundaria, ver "Criminología crítica y crítica del derecho penal: introducción a la sociología jurídico penal", Baratta, Alessandro, Siglo XXI Editores Argentina, Buenos Aires (2004)



Así las cosas, el objetivo principal consistió en dimensionar cuantitativamente las causas iniciadas por estupefacientes durante 2015 en el ámbito de la justicia federal<sup>2</sup>, examinando aspectos relevantes tales como: los tipos de delitos investigados con mayor frecuencia, las modalidades de inicio de las investigaciones judiciales, tanto a nivel nacional como regional y distrital, con la expectativa de identificar a través de los datos cuáles son las transversalidades y las especificidades para cada una de las jurisdicciones. Además, se presenta la evolución de este conjunto de causas en el período comprendido entre los años 2012 y 2015 para cada una de las regiones y distritos fiscales. De esta forma, se propone dar continuidad al informe estadístico elaborado por PROCUNAR sobre causas iniciadas por estupefacientes en 2012<sup>3</sup>.

Para llevar adelante el objetivo nos hemos servido de la información registrada en el sistema informático integral de gestión de causas del Ministerio Público Fiscal, FiscalNet, donde se registran todas las causas tramitadas en el ámbito de competencia del MPF, y otras variables relativas a éstas<sup>4</sup>. Tal como se señaló previamente, el universo de causas a analizar se limitó a aquellas que registraban al menos un delito establecido en el *Régimen Penal de Estupefacientes* (Ley 23.737), así como aquellas investigaciones por el delito de contrabando de estupefacientes, tipificado en el artículo 866 del *Código Aduanero* (Ley 22.415).

La elección de los aspectos a observar y analizar en relación al conjunto de causas de interés respondió, en primer lugar, a la pertinencia en función de satisfacer el objetivo de este trabajo. La identificación de los tipos de delitos investigados y las modalidades de inicio de las investigaciones –como ejemplo entre las variables más relevantes– permite reflejar, en cierta medida, la tendencia selectiva del sistema de criminalización, indicando qué y cómo “ingresa” al sistema penal. No obstante, la elección también estuvo condicionada, en cierta medida, por la disponibilidad de la información registrada en FiscalNet. Otros aspectos significativos que aportarían a una descripción más detallada, como la cantidad de imputados por causa o la cantidad y tipo de sustancia estupefaciente secuestrada, no pudieron ser relevados debido al subregistro de datos ingresados para cada una de las causas, haciendo metodológicamente inviable una lectura representativa del conjunto.

Una vez establecidos los aspectos de interés, y en base a la información extraída de FiscalNet<sup>5</sup>, se procedió a normalizar los registros en dos sentidos: por un lado se recategorizaron

---

<sup>2</sup> En el caso de la Ciudad Autónoma de Buenos Aires se ha trabajado sobre el registro de causas iniciadas en las Fiscalías Federales de Primera Instancia del fuero Criminal y Correccional Federal y del fuero Penal Económico, donde se tramitan las investigaciones por delitos comprendidos en la Ley 23.737 y por contrabando de estupefacientes, correspondientemente.

<sup>3</sup> “Informe Estadístico sobre Narcocriminalidad”; PROCUNAR, MPF, PGN (2014)

[En línea] [http://www.mpf.gob.ar/procunar/files/2014/04/informe-procunar\\_5-5.pdf](http://www.mpf.gob.ar/procunar/files/2014/04/informe-procunar_5-5.pdf)

<sup>4</sup> Producto de la no obligatoriedad del sistema sobre el registro de algunos campos de información. Por ello a efectos de este informe sólo se tomaron variables cuyo registro en el sistema fuera informáticamente de carácter obligatorio.

<sup>5</sup> La información fue proveída por el equipo de la Dirección de Desempeño Institucional (DDI) de la PGN.



los tipos de delitos, agrupando algunas categorías y utilizando definiciones exhaustivas y más precisas (diferentes a las indicadas en el sistema); por otro lado –aunque de manera sucesiva– se seleccionó el tipo de delito preponderante en aquellas causas con más de un delito investigado<sup>6</sup>, bajo un criterio jerárquico en función del grado de incidencia en la trama organizacional compleja que implica el narcotráfico. Esta selección se realizó de modo que la unidad de análisis fueran las causas –iniciadas en 2013, 2014 y 2015, como grupos independientes– y no los delitos en ellas comprendidos. Esta decisión se diferencia de la establecida en el informe estadístico sobre causas iniciadas en 2012, cuya información utilizamos como fuente de los datos, donde la unidad de análisis son los delitos.

Respecto de la información registrada en FiscalNet, ésta, además del proceso de normalización, requirió, en la fase analítica, una interpretación atenta al sesgo que imprime la práctica del operador judicial al momento de registrar en el sistema una causa –y el conjunto de información relativa– que recién se inicia. El sesgo se debe a la falta de elementos certeros respecto del proceso que recién se inicia.

Vale aclarar también que si bien no contamos con datos que indiquen el margen de error de los registros en el sistema FiscalNet, se estima que los posibles errores en el registro de causas no modifican significativamente los datos aquí presentados.

## EL IMPACTO DE LA DESFEDERALIZACIÓN

La *Ley de Desfederalización* (Ley 26.052)<sup>7</sup>, sancionada en agosto de 2005, introdujo importantes cambios en relación a la competencia de ciertos tipos penales comprendidos en el *Régimen Penal de Estupefacientes* (Ley 23.737), hasta entonces exclusiva del fuero federal<sup>8</sup>.

Puntualmente, la nueva ley introdujo la posibilidad de que las jurisdicciones provinciales y la Ciudad Autónoma de Buenos Aires asuman la competencia penal de ciertos delitos previstos por la Ley 23.737. La ley estableció la facultad de las provincias y la CABA de adherir a la norma, y, en consecuencia, de implementar el traspaso parcial de la competencia penal en materia de estupefacientes del ámbito federal al ámbito provincial. Sin embargo, de no adherir

<sup>6</sup> Los hechos investigados en el marco de una causa pueden implicar más de un tipo penal, por lo que una causa puede tener más de un delito registrado en el sistema; sin embargo, en la mayoría de las causas que involucra este trabajo se registra un único tipo de delito (99,5%).

<sup>7</sup> Ley 26.052. Buenos Aires, Argentina, 27 de Julio de 2005.

[En línea] <http://servicios.infoleg.gob.ar/infolegInternet/anexos/105000-109999/109264/norma.htm>

<sup>8</sup> Para más información, consultar “Ley de Desfederalización parcial de la competencia penal en materia de estupefacientes (Ley 26.052)”; PROCUNAR, MPF, PGN (2014)

[En línea] [http://www.mpf.gob.ar/procurar/files/2014/04/Informe\\_Ley\\_de\\_Desfederalizaci%C3%B3n-2%C2%BD-EDIC%C3%93N\\_12\\_2014.pdf](http://www.mpf.gob.ar/procurar/files/2014/04/Informe_Ley_de_Desfederalizaci%C3%B3n-2%C2%BD-EDIC%C3%93N_12_2014.pdf)



a la norma, la competencia penal de los delitos por estupefacientes continúa en el ámbito federal.

Los delitos involucrados en esta modificación son los **delitos menores** (tenencia simple y tenencia para consumo personal, Art. 14, Ley 23.737) y el **comercio al menudeo** (comercio de estupefacientes fraccionados en dosis destinadas directamente al consumidor, en referencia al Art. 5, Ley 23.737), entre otros<sup>9</sup>. Los delitos de tráfico ilícito que exceden el menudeo, el contrabando de estupefacientes y los restantes delitos previstos en la Ley 23.737, se mantienen siempre dentro del ámbito de la competencia federal.

Actualmente, las provincias que han adherido a la Ley de Desfederalización son:

Provincias adherentes	Ley Provincial	Implementación efectiva
Buenos Aires	13.392	Diciembre de 2005
Córdoba	10.067	Diciembre de 2012
Salta	7.782	Enero de 2014
Formosa	1.627	Octubre de 2015
Chaco	7.573	Mayo de 2016
Entre Ríos	9.783	Pendiente
La Rioja	7.893	Pendiente
Tucumán	8.664	Pendiente

Por lo expuesto, para concretar con precisión el objetivo principal de este trabajo, fue necesario considerar los diversos impactos de la *Ley de Desfederalización* en aquellos distritos que han adherido a la norma y han efectuado su implementación: la región bonaerense –que comprende el territorio de la provincia de Buenos Aires–, Córdoba, Salta, Chaco y Formosa, aunque en el caso de estas últimas dos provincias aún no se advierte el impacto dado que su implementación se efectuó entre fines de 2015 y principios de 2016.

<sup>9</sup> Ley 26.052, Art. 34: Los delitos previstos y penados por esta ley serán de competencia de la justicia federal en todo el país, excepto para aquellas provincias y la Ciudad Autónoma de Buenos Aires, que, mediante ley de adhesión, opten por asumir su competencia en las condiciones y con los alcances que se prevén a continuación: 1. Artículo 5º incisos c) y e), cuando se comercie, entregue, suministre o facilite estupefacientes fraccionados en dosis destinadas directamente al consumidor. 2. Artículo 5º penúltimo párrafo. 3. Artículo 5º Último párrafo. 4. Artículo 14. 5. Artículo 29. 6. Artículos 204, 204 bis, 204 ter y 204 quarter del Código Penal.





Tal consideración resulta indispensable porque la implementación de la ley impacta directamente sobre el volumen de *causas por estupefacientes* que se inician en el sistema de justicia federal, lo que fue considerado tanto a la hora de observar la evolución del conjunto de causas en las jurisdicciones “desfederalizadas”, como a la de comparar aspectos entre todas las jurisdicciones.

## ESTRUCTURA Y CONTENIDO DEL INFORME

La información reunida en este trabajo se encuentra estructurada según distintos niveles de agrupamiento: en primer lugar se muestran los datos a nivel nacional y a continuación se expone la información para cada una de las regiones, incluyendo la información de cada uno de los distritos que las componen.

### **TOTAL MPF**

Presenta la información agregada a nivel nacional, señalando los rasgos característicos de todas las *causas iniciadas por estupefacientes* en el sistema de justicia federal. La descripción de este conjunto incluye también segmentaciones regionales y distritales que permiten comparar las variables entre las distintas jurisdicciones.

### **REGIONES FISCALES**

Se compone de seis (6) capítulos correspondientes a cada una de las regiones fiscales<sup>10</sup>. En estos capítulos se muestra la información sobre las causas iniciadas a nivel regional. La descripción de este conjunto incluye una distribución por distrito que permite comparar el volumen de causas iniciadas en cada uno de ellos. A su vez, cada uno de los capítulos contiene información a nivel distrital presentada en subcapítulos, uno para cada distrito fiscal, a excepción de la REGIÓN CABA, por cuanto posee un único distrito a nivel federal.

#### ***Distritos fiscales***

En estos subcapítulos se muestra la información sobre las causas iniciadas a nivel distrital. La descripción de este conjunto incluye también una distribución por conglomerado territorial de las *causas iniciadas por estupefacientes* durante 2015. Este agrupamiento responde a la

<sup>10</sup> De acuerdo a lo establecido en la resolución PGN 3309/2015, el MPF se organiza a nivel nacional en seis regiones fiscales (CABA, Bonaerense, Patagónica, Centro-Cuyo, Noreste y Noroeste). A su vez, cada región se compone de distritos fiscales que corresponden a cada una de las provincias del territorio nacional, con excepción de la CABA (que cuenta con un distrito fiscal federal y 7 distritos fiscales nacionales) y la provincia de Buenos Aires (dividida en los distritos fiscales Mar del Plata, Bahía Blanca, Conurbano Norte, Conurbano Oeste y Conurbano Sur).



competencia territorial de las fiscalías<sup>11</sup>, que en la mayoría de los casos es menor a la de los distritos fiscales. A modo de ejemplo: el distrito fiscal Corrientes engloba a las dos fiscalías de primera instancia con asiento en la ciudad homónima (que tienen la misma competencia territorial) y a la fiscalía de Paso de los Libres (con competencia territorial en los departamentos de Paso de los Libres, Monte Caseros, San Martín, Santo Tomé, Curuzú Cuatiá, Mercedes y Sauce).

Las variables que conforman la descripción del conjunto de causas en todos los niveles, nacional, regional y distrital, son:

- ***Incidencia de las causas por estupefacientes sobre el total de causas iniciadas en el sistema de justicia federal*** en 2015, junto con la evolución del dato en el período comprendido entre los años 2012 y 2015. Este indicador permite dimensionar las *causas iniciadas por estupefacientes* en el sistema de justicia federal, con respecto a la totalidad de causas que ingresan en las fiscalías federales (que incluyen otros delitos tales como trata de personas, falsificación de documentos, contrabando, secuestros extorsivos, lavado de dinero, entre muchos otros delitos de competencia federal).
- ***Cantidad de causas iniciadas por estupefacientes cada 100.000 habitantes***<sup>12</sup> por año en el período comprendido entre 2012 y 2015. Este indicador es indispensable para comparar el volumen de *causas iniciadas por estupefacientes* entre distintas jurisdicciones o períodos de tiempo. Bajo el supuesto de que las jurisdicciones más pobladas tienen mayor cantidad de causas que aquellas menos pobladas, es necesario estandarizar los valores, de modo de las comparaciones sean precisas. Este indicador, al determinar la cantidad de causas en función de la población, elimina el efecto poblacional que está directamente correlacionado con el volumen de causas que se inician en el sistema de justicia.

---

<sup>11</sup> La competencia territorial de cada fiscalía está determinada por su ley de creación y habitualmente refleja la estructura del Poder Judicial. La Corte Suprema de Justicia de la Nación ha elaborado un mapa de la justicia federal que detalla la competencia territorial de cada juzgado federal, disponible en: <http://www.csin.gov.ar/dbei/ii/cf/mapa.html>

<sup>12</sup> Este indicador es denominado *tasa de litigiosidad* y mide la cantidad de casos ingresados al sistema de justicia por cada 100.000 habitantes. Éste señala la frecuencia relativa con que se producen ciertos acontecimientos –en este caso el inicio de investigaciones judiciales por delitos comprendidos en la Ley 23.737 y/o por contrabando de estupefacientes, Art. 866 del Código Aduanero– en relación a la población media existente durante el tiempo en que se han registrado tales acontecimientos.



- **Tipo de delito** investigado en las *causas iniciadas por estupefacientes*, junto con su evolución en el período comprendido entre los años 2012 y 2015. Esta variable muestra cuáles tipos penales son investigados con mayor frecuencia en las distintas jurisdicciones.
- **Modalidad de inicio** de las *causas por estupefacientes*, es decir la forma en la que “ingresan” al sistema de justicia. Esta variable sirve para complejizar el análisis sobre la persecución penal de los hechos vinculados a estupefacientes, en la medida que involucra a otras agencias del sistema penal, especialmente a las fuerzas de seguridad.
- **Tipo de proceso** mediante el que tramita la investigación. Indica puntualmente el carácter de la dirección de la investigación, en términos generales, si fue o no delegada. Permite conocer un aspecto de los modos en que el sistema de justicia atiende las investigaciones en la materia.

Estas últimas dos variables se muestran solamente a nivel nacional y distrital, aunque también para la REGIÓN BONAERENSE y la REGIÓN CABA cuyas jurisdicciones equivalen al territorio de la provincia de Buenos Aires y la Ciudad, respectivamente. Esto es así en la medida que las dinámicas en relación a la actuación de las fuerzas de seguridad en los hechos vinculados a estupefacientes y a la forma en que se tramitan las investigaciones en la materia, son exclusivas de cada una de las provincias del territorio nacional.

Al finalizar, se presentan algunas de las principales conclusiones en relación a los aspectos observados.

Octubre de 2016



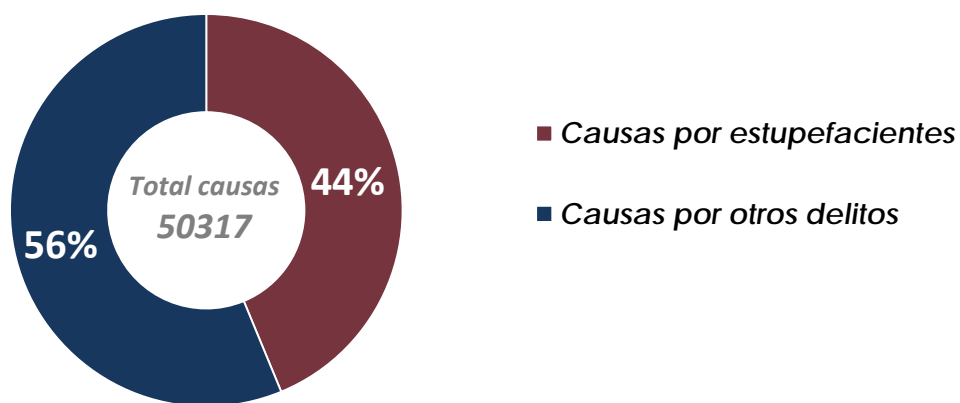
# TOTAL MPF



# TOTAL MPF

---

## Causas iniciadas en la Justicia Federal (%) Estupefacientes\* vs Otros delitos (2015)



\*Incluye causas iniciadas por delitos comprendidos en la Ley 23.737 y por contrabando de estupefacientes, Art. 866 del CA.

PROCUNAR - Área de Análisis de Información y Planificación Operativa, 2016

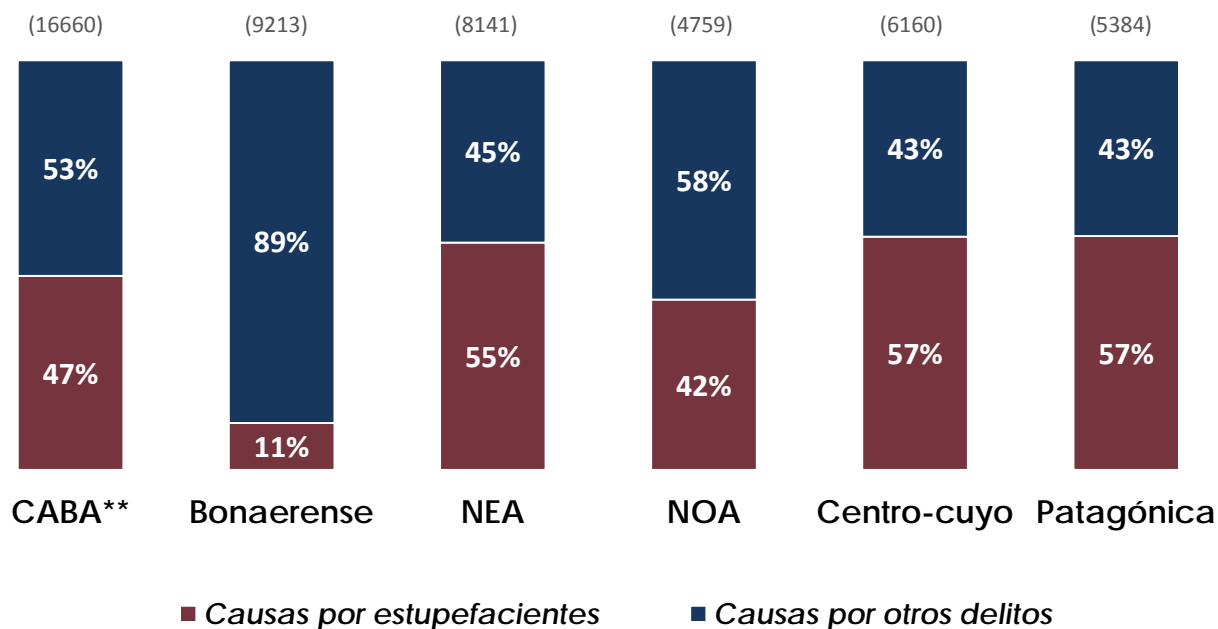


En **4 de cada 10 causas** iniciadas en la justicia federal se investigan delitos indicados en la Ley 23.737 y/o contrabando de estupefacientes (Art. 866 del Código Aduanero<sup>1</sup>).

---

<sup>1</sup> CA en adelante

## Causas iniciadas en la Justicia Federal por Región Fiscal (%) Estupefacientes\* vs Otros delitos (2015)



\*Incluye causas iniciadas por delitos comprendidos en la Ley 23.737 y por contrabando de estupefacientes, Art. 866 del CA.

\*\*Comprende causas iniciadas en las Fiscalías Nacionales en lo Criminal y Correccional Federal y en lo Penal Económico.

PROCUNAR - Área de Análisis de Información y Planificación Operativa, 2016



La judicialización de *causas por estupefacientes* es notablemente menor en la REGIÓN BONAERENSE –cuya competencia comprende la totalidad del territorio de la Provincia de Buenos Aires– debido a la vigencia de la Ley 26.052, conocida como la *Ley de Desfederalización*, en toda la región.

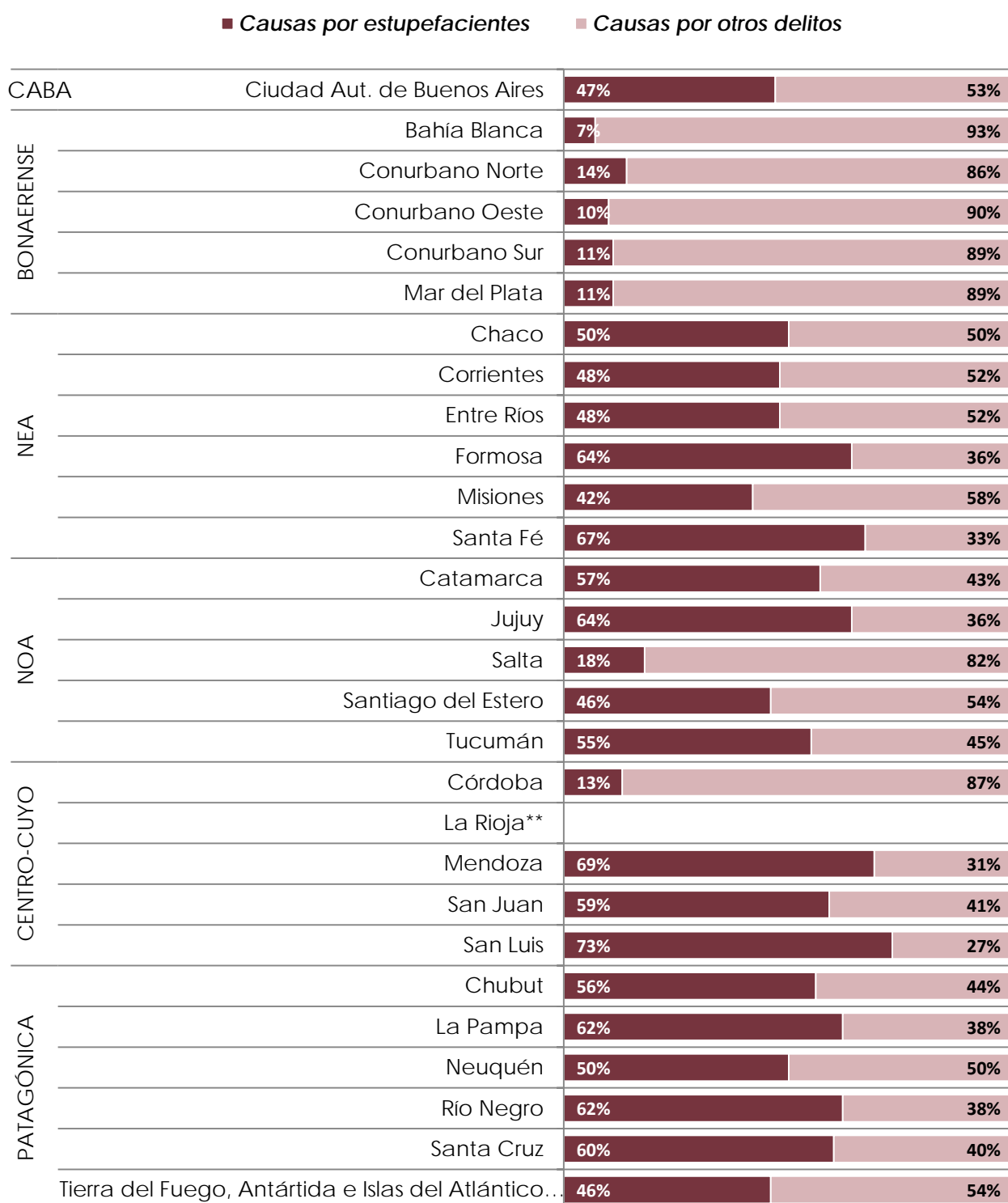
Esto implica un traspaso parcial de la competencia penal en materia de estupefacientes del ámbito federal al ámbito provincial, en aquellas jurisdicciones provinciales que optasen por asumir la competencia.<sup>2</sup>

<sup>2</sup> El análisis respecto del impacto de la implementación de la Ley 26.052 en cada provincia será desarrollado en los capítulos correspondientes a las regiones o distritos fiscales adherentes: la Región Bonaerense –que comprende el territorio de la provincia de Buenos Aires–, y los distritos Córdoba, Salta, Chaco y Formosa.

## Causas iniciadas en la Justicia Federal por Distrito Fiscal (%)

Estupefacientes\* vs Otros delitos (2015)

Agrupados por Regiones Fiscales



\*Incluye causas iniciadas por delitos comprendidos en la Ley 23.737 y por contrabando de estupefacientes, Art. 866 del CA.

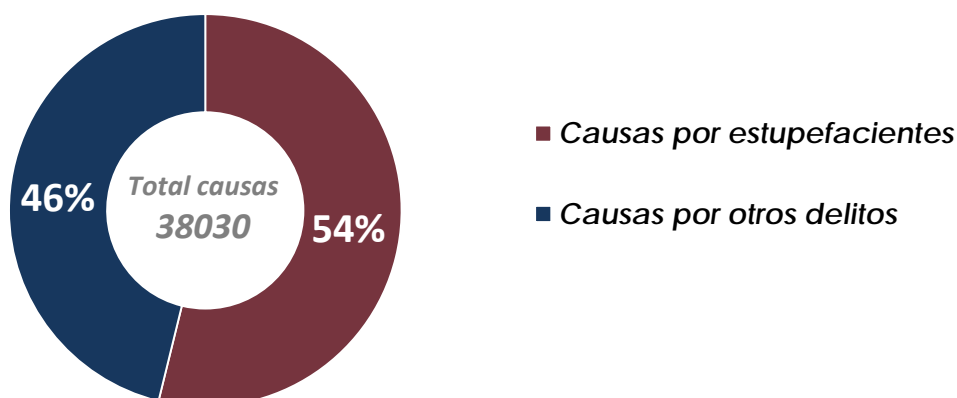
\*\* Información no disponible

PROCUNAR - Área de Análisis de Información y Planificación Operativa, 2016

## Causas iniciadas en la Justicia Federal (%)

No incluye Distritos Fiscales "desfederalizados"

Estupefacientes\* vs Otros delitos (2015)



\*Incluye causas iniciadas por delitos comprendidos en la Ley 23.737 y por contrabando de estupefacientes, Art. 866 del CA.

PROCUNAR - Área de Análisis de Información y Planificación Operativa, 2016



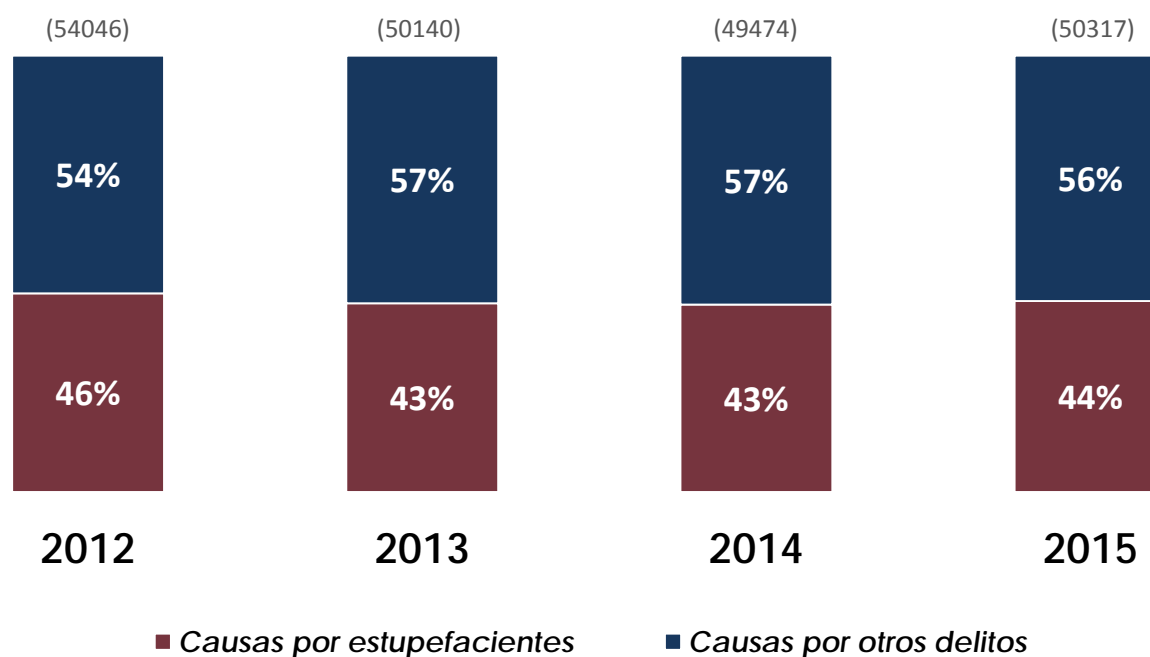
El peso de las *causas iniciadas por estupefacientes* –en relación al total de causas iniciadas– es aún mayor si extraemos del recuento a las jurisdicciones que han implementado –para principio del 2015 – la *Ley de Desfederalización*. Esto refleja con mayor precisión la actividad del sistema judicial.

En **5 de cada 10 causas** iniciadas en la justicia federal (excluyendo las jurisdicciones desfederalizadas) se investigan delitos indicados en la Ley 23.737 y/o contrabando de estupefacientes (Art. 866 del CA).



# PERÍODO 2012 – 2015

## Causas iniciadas en la Justicia Federal por Año (%) Estupefacientes\* vs Otros delitos



\*Incluye causas iniciadas por delitos comprendidos en la Ley 23.737 y por contrabando de estupefacientes, Art. 866 del CA.

PROCUNAR - Área de Análisis de Información y Planificación Operativa, 2016



La disminución de *causas por estupefacientes* iniciadas en la justicia federal, observada entre el año 2012 y 2013 (de 46% a 43%), se explica fundamentalmente por la implementación de la *Ley de Desfederalización* en la Provincia de Córdoba.<sup>3</sup>

En 2012 el 10% de las *causas por estupefacientes* se iniciaron en Córdoba, descendiendo a 2% en 2013, y a 1% en 2014 y 2015.

<sup>3</sup> Para un análisis más preciso y detallado sobre el impacto de la *Ley de Desfederalización* en la provincia de Córdoba, ver el capítulo correspondiente al distrito fiscal en cuestión.

# Población

## Población por Distritos Fiscales Agrupados por Regiones Fiscales

CABA	Ciudad Aut. de Buenos Aires	2.890.151
BONAERENSE	Bahía Blanca	603.524
	Conurbano Norte	4.337.123
	Conurbano Oeste	3.568.355
	Conurbano Sur	5.404.119
	Mar del Plata	1.711.963
NEA	Chaco	1.055.259
	Corrientes	992.595
	Entre Ríos	1.235.994
	Formosa	530.162
	Misiones	1.101.593
	Santa Fé	3.194.537
NOA	Catamarca	367.828
	Jujuy	673.307
	Salta	1.214.441
	Santiago del Estero	874.006
	Tucumán	1.448.188
CENTRO-CUYO	Córdoba	3.308.876
	La Rioja	333.642
	Mendoza	1.738.929
	San Juan	681.055
	San Luis	432.310
PATAGÓNICA	Chubut	509.108
	La Pampa	318.951
	Neuquén	551.266
	Río Negro	638.645
	Santa Cruz	273.964
	Tierra del Fuego, Antártida e Islas del...	127.205
		<b>Población total (40.117.096)</b>

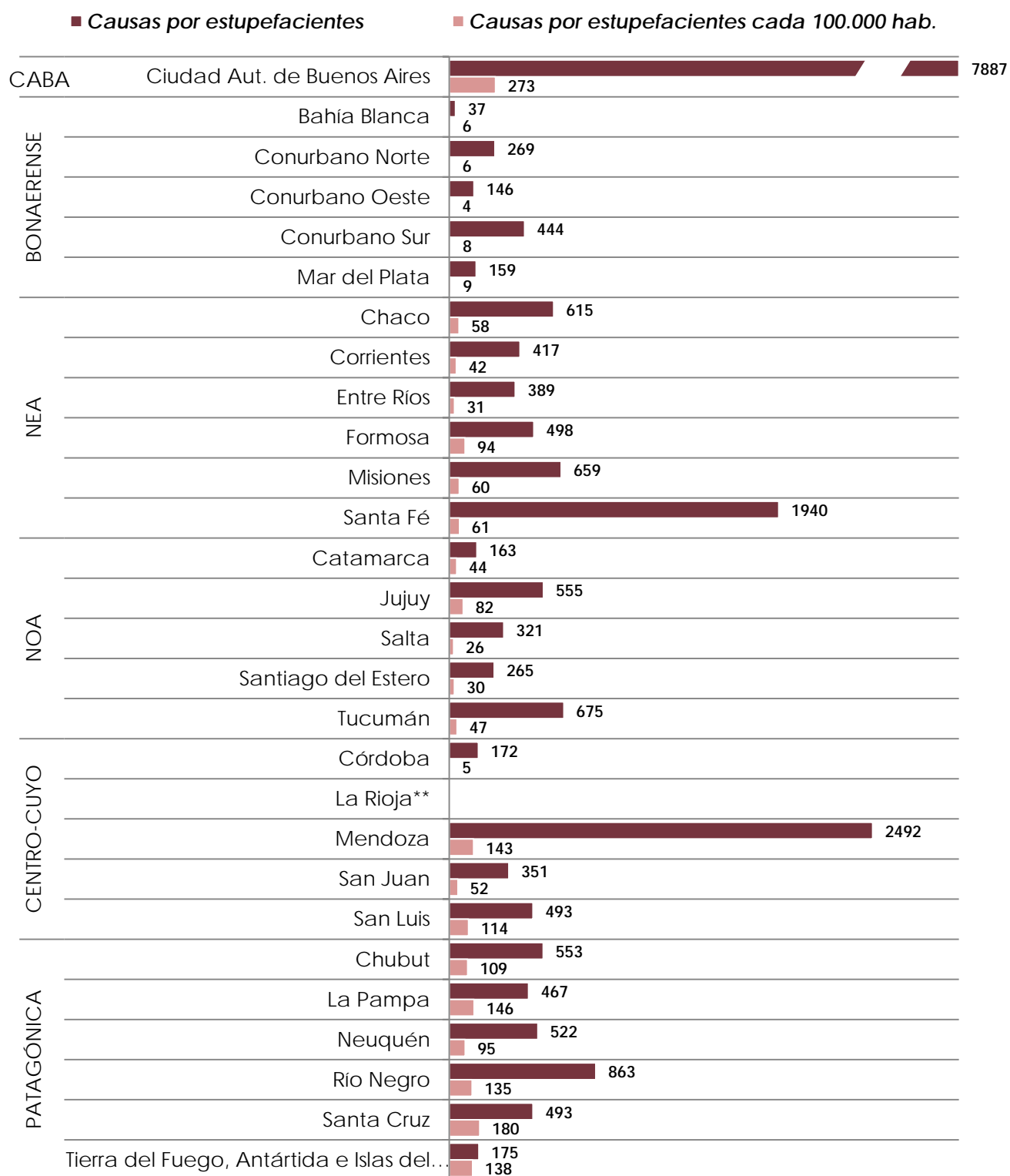
Fuente: INDEC. Censo Nacional de Población, Hogares y Viviendas 2010.

Gráfico: Elaboración PROCUNAR - Área de Análisis de Información y Planificación Operativa, 2016

## Causas iniciadas por estupefacientes\* por Distrito Fiscal

Total vs Iniciadas cada 100.000 habitantes (2015)

Agrupados por Regiones Fiscales

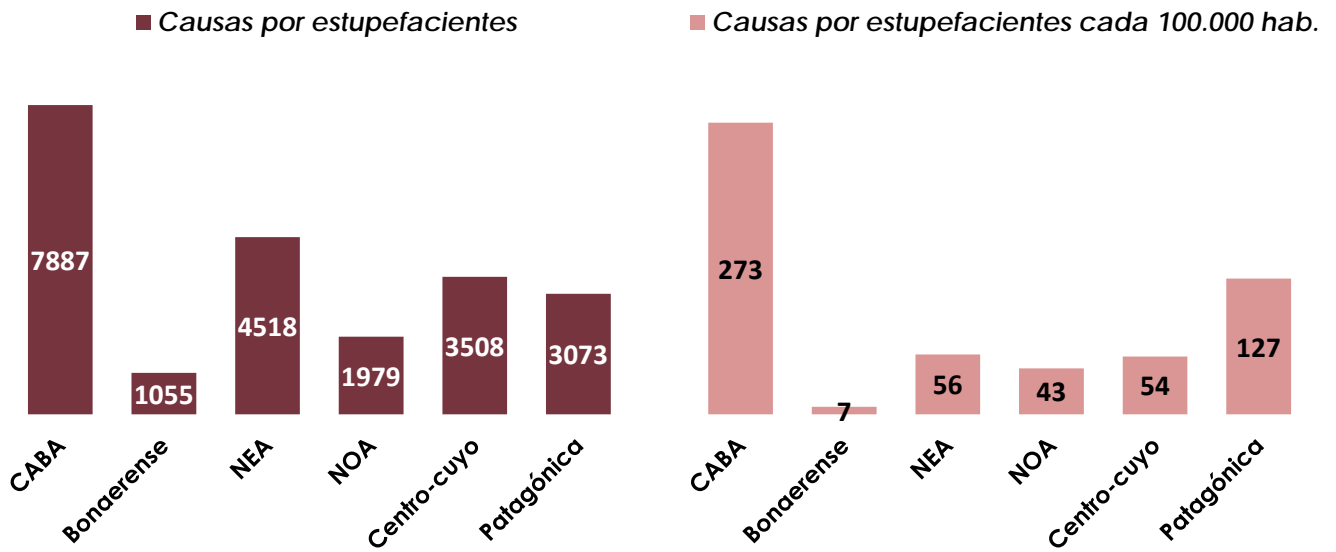


\*Incluye causas iniciadas por delitos comprendidos en la Ley 23.737 y por contrabando de estupefacientes, Art. 866 del CA.

\*\* Información no disponible

PROCUNAR - Área de Análisis de Información y Planificación Operativa, 2016

## Causas iniciadas por estupefacientes\* por Región Fiscal Total vs Iniciadas cada 100.000 habitantes (2015)

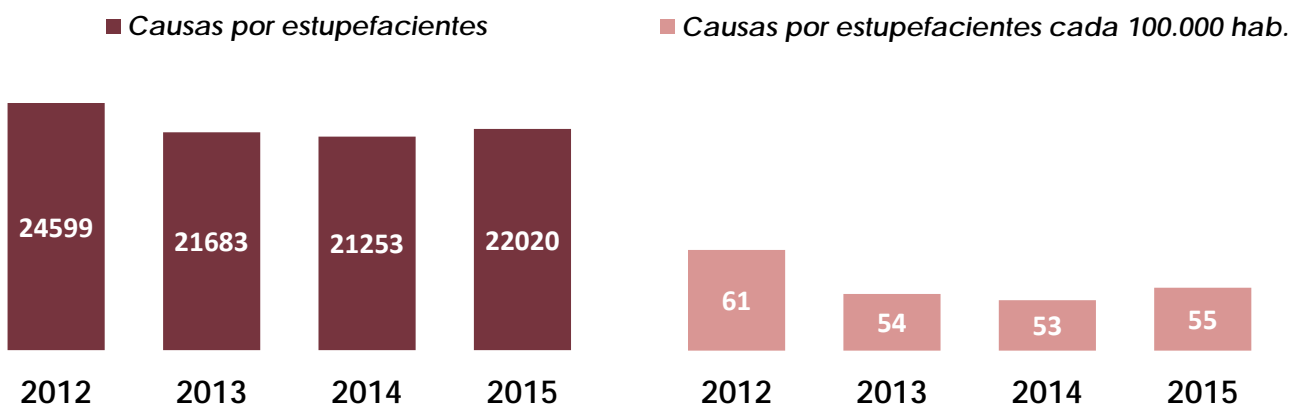


\*Incluye causas iniciadas por delitos comprendidos en la Ley 23.737 y por contrabando de estupefacientes, Art. 866 del CA.

PROCUNAR - Área de Análisis de Información y Planificación Operativa, 2016

## PERÍODO 2012 – 2015

### Causas iniciadas por estupefacientes\* por Año Total vs Iniciadas cada 100.000 habitantes

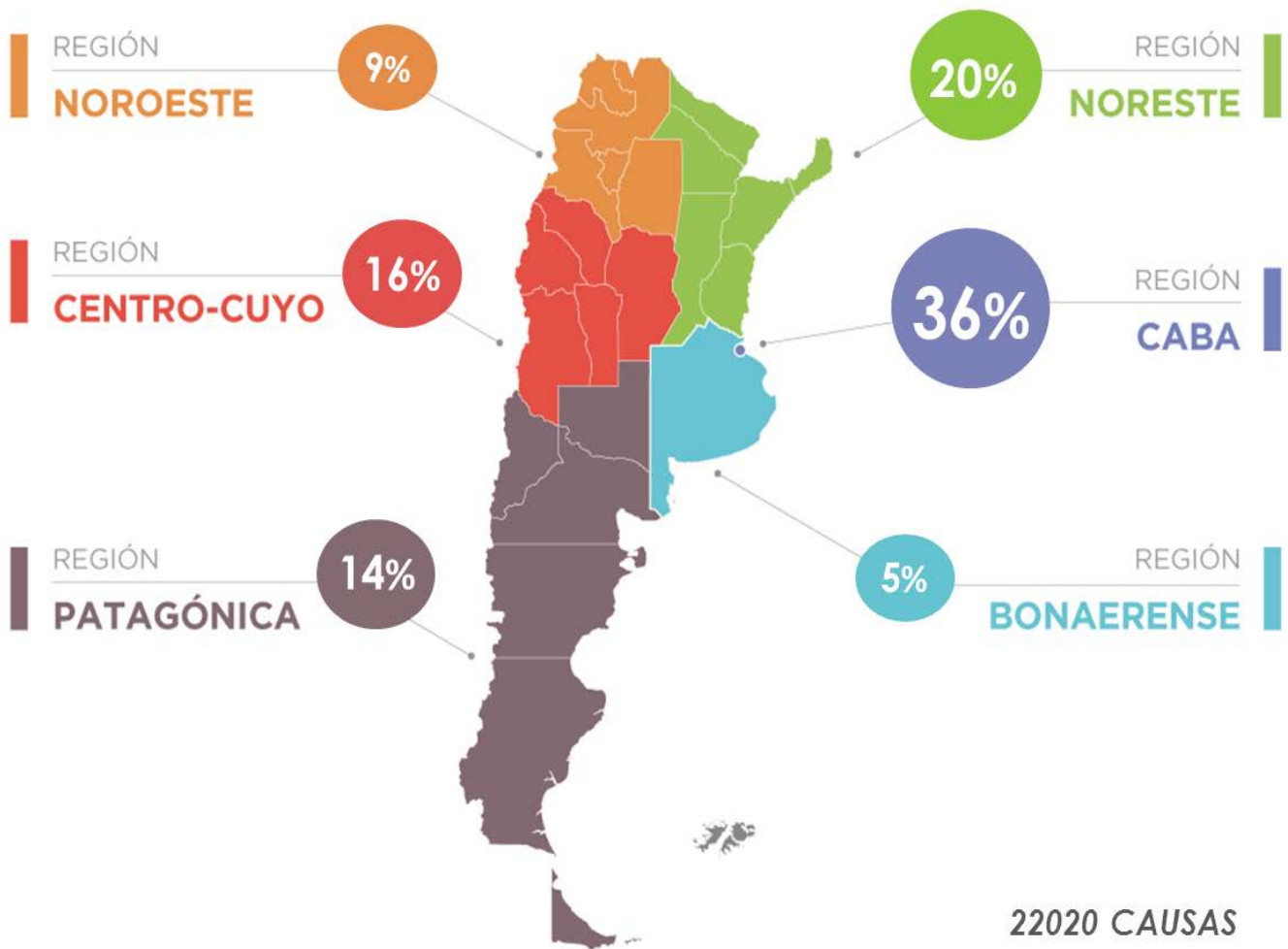


\*Incluye causas iniciadas por delitos comprendidos en la Ley 23.737 y por contrabando de estupefacientes, Art. 866 del CA.

PROCUNAR - Área de Análisis de Información y Planificación Operativa, 2016

# Causas iniciadas por estupefacientes (2015)

Causas iniciadas por estupefacientes\* por Región Fiscal (%)

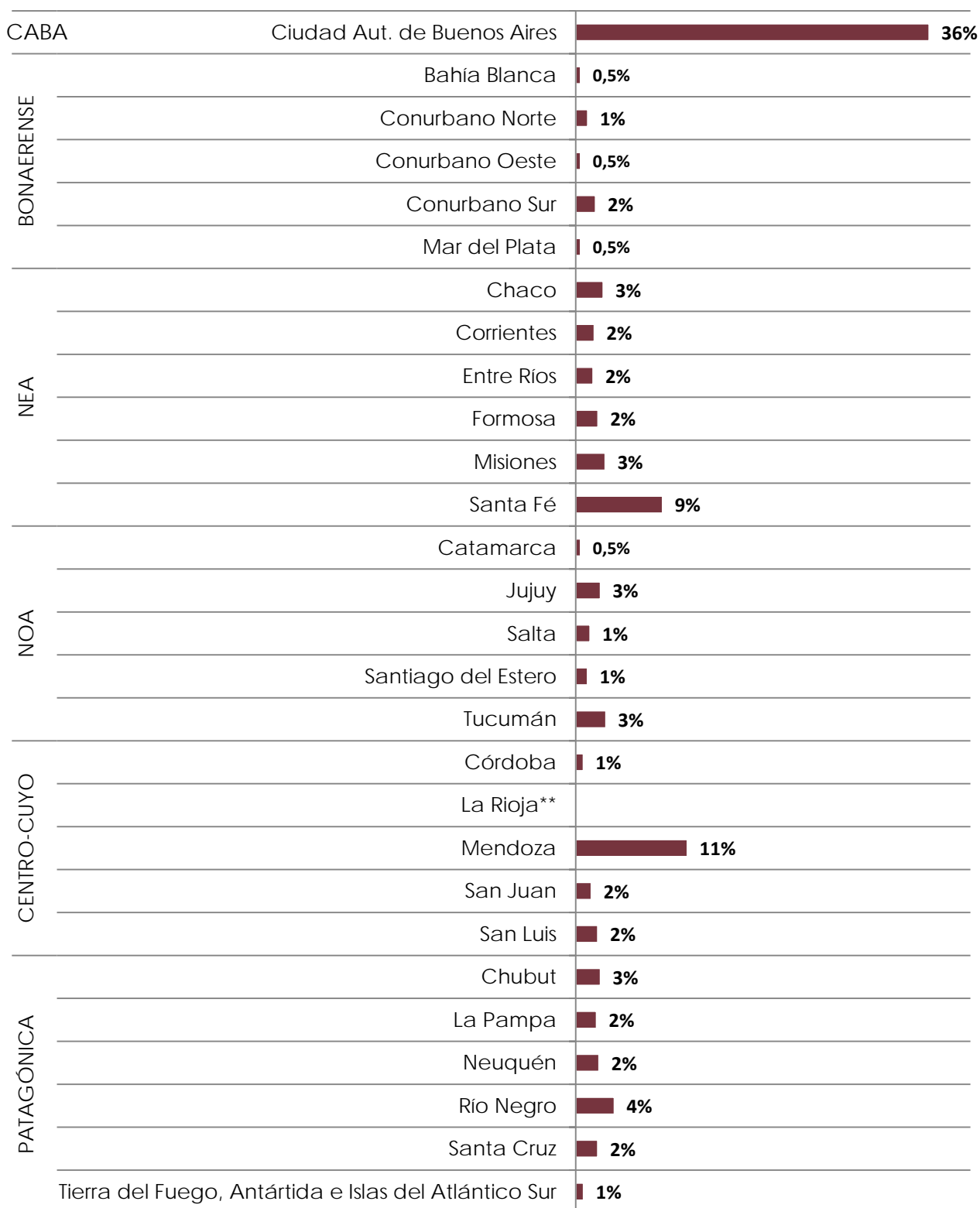


\*Incluye causas iniciadas por delitos comprendidos en la Ley 23.737 y por contrabando de estupefacientes, Art. 866 del CA.

## Causas iniciadas por estupeficientes\* por Distrito Fiscal (%)

Agrupados por Regiones Fiscales (2015)

22020 CAUSAS



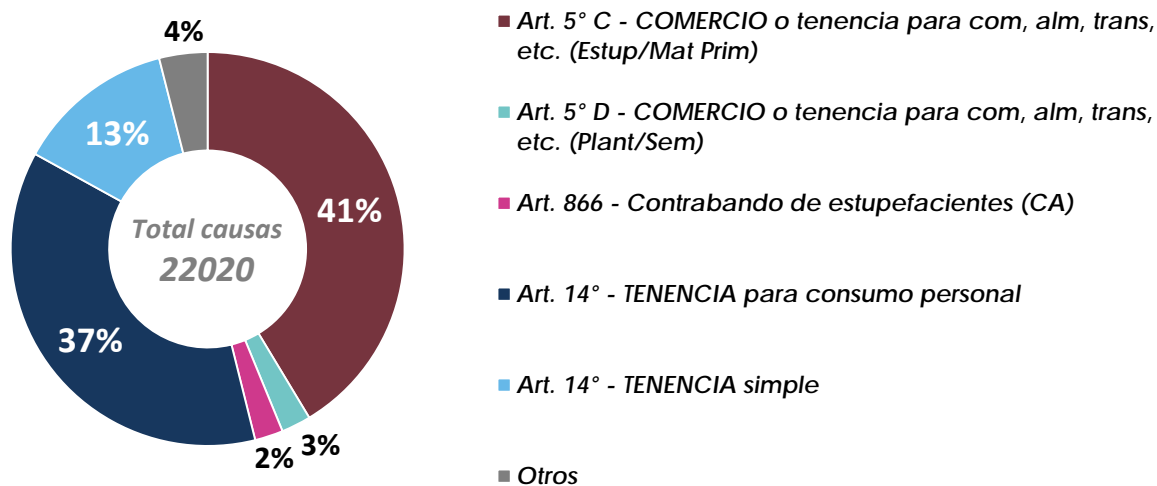
\*Incluye causas iniciadas por delitos comprendidos en la Ley 23.737 y por contrabando de estupeficientes, Art. 866 del CA.

\*\* Información no disponible

PROCUNAR - Área de Análisis de Información y Planificación Operativa, 2016

## Tipo de delito

### Causas iniciadas por estupefacientes\* según Tipo de delito (%) (2015)



\*Incluye causas iniciadas por delitos comprendidos en la Ley 23.737 y por contrabando de estupefacientes, Art. 866 del CA.

PROCUNAR - Área de Análisis de Información y Planificación Operativa, 2016



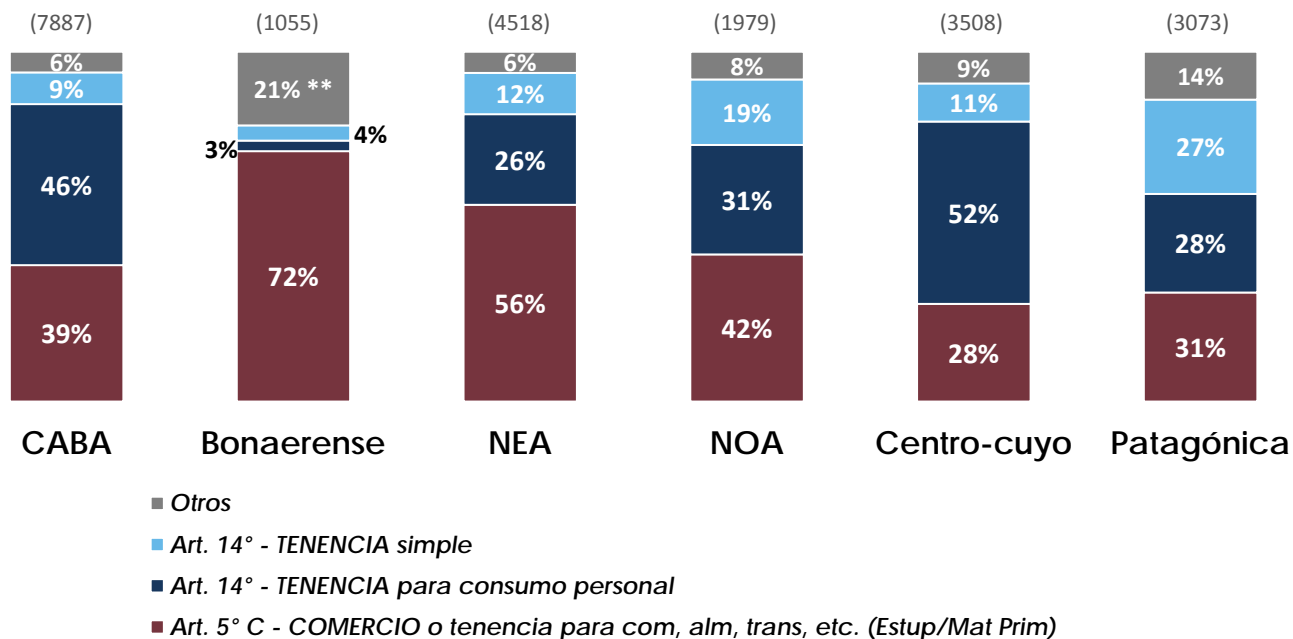
En casi **5 de cada 10 causas** se investigan los delitos de **TRÁFICO ILÍCITO** (COMERCIO, TENENCIA con fines de COMERCIALIZACIÓN, DISTRIBUCIÓN, ALMACENAMIENTO, TRANSPORTE y/o CONTRABANDO de estupefacientes o materias primas para su producción o fabricación).

A su vez, **5 de cada 10 causas** iniciadas investigan **DELITOS MENORES** (TENENCIA simple o para consumo personal, indicados en el Art. 14 de la Ley 23.737).<sup>4</sup>

<sup>4</sup> Si excluimos del conjunto de causas aquellas que se iniciaron en las jurisdicciones que implementaron la *Ley de Desfederalización*, la proporción de *delitos menores* asciende a 53% (39% por tenencia para consumo personal y 14% por tenencia simple).

## Causas iniciadas por estupefacientes\* según Tipos de delito más frecuentes, por Región Fiscal (%)

(2015)



\*Incluye causas iniciadas por delitos comprendidos en la Ley 23.737 y por contrabando de estupefacientes, Art. 866 del CA.

\*\* Compuesto mayoritariamente por COMERCIO o tenencia para com, alm, trans, etc., de PLANTAS o SEMILLAS (Art. 5° D) (170 causas)

PROCUNAR - Área de Análisis de Información y Planificación Operativa, 2016

La persecución de los delitos comprendidos en la Ley 23.737 y el contrabando de estupefacientes (Art. 866 del CA), varía entre las distintas regiones fiscales.<sup>5</sup>



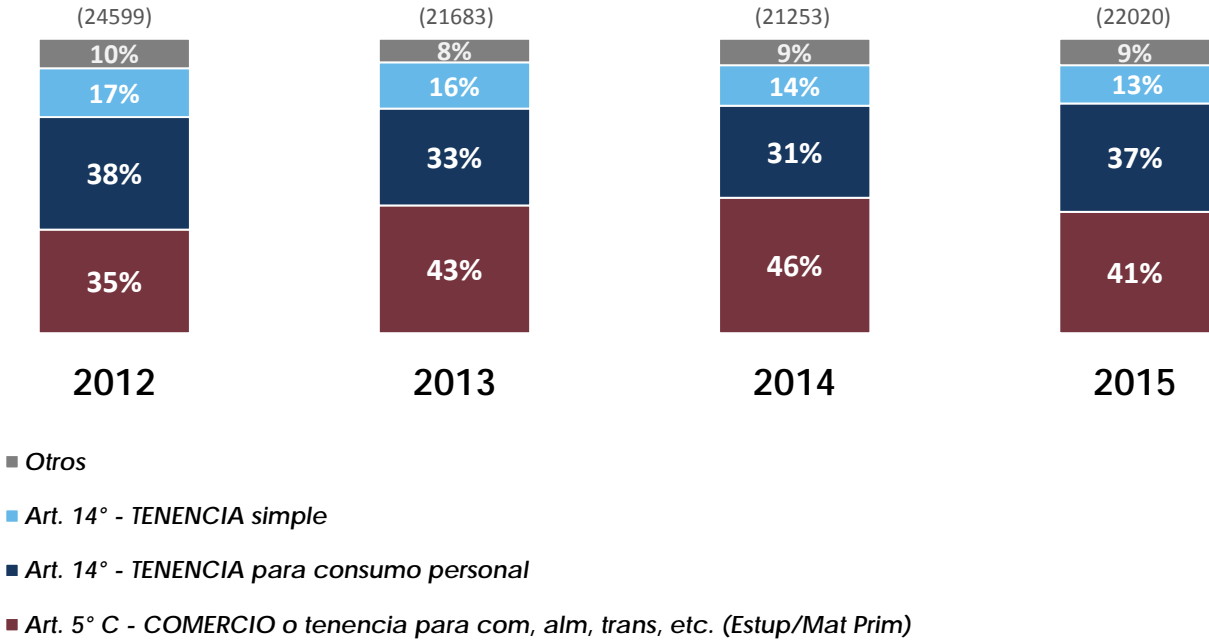
En la REGIÓN BONAERENSE son prácticamente nulas las investigaciones por DELITOS MENORES (TENENCIA simple o para consumo personal), dado que en esta región se transfirió parcialmente a la justicia provincial la competencia sobre los delitos en cuestión.

<sup>5</sup> También varía entre los distritos fiscales, inclusive entre aquellos que corresponden a una misma región fiscal. Esto se desarrolla con mayor precisión en los capítulos correspondientes.



# PERÍODO 2012 – 2015

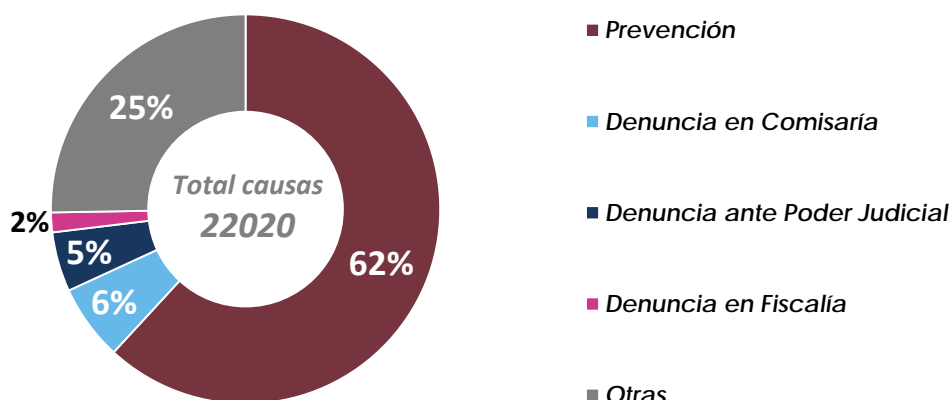
*Causas iniciadas por estupefacientes\* según Tipos de delito más frecuentes, por Año (%)*



\*Incluye causas iniciadas por delitos comprendidos en la Ley 23.737 y por contrabando de estupefacientes, Art. 866 del CA.

## Modalidad de inicio

### Causas iniciadas por estupefacientes\* según Modalidad de inicio (%) (2015)



\*Incluye causas iniciadas por delitos comprendidos en la Ley 23.737 y por contrabando de estupefacientes, Art. 866 del CA.

PROCUNAR - Área de Análisis de Información y Planificación Operativa, 2016

**6 de cada 10 causas** se iniciaron a partir de la ACCIÓN PREVENTIVA de las FUERZAS DE SEGURIDAD.<sup>6</sup>

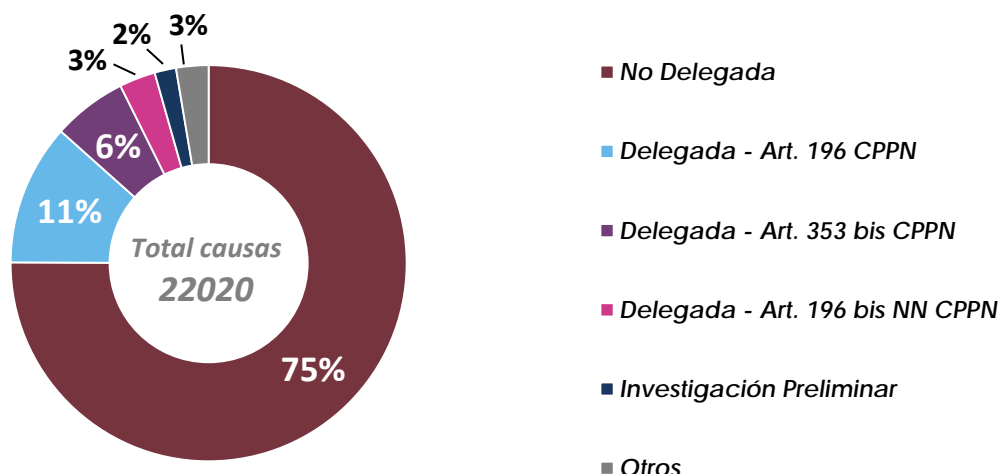


Esto está profundamente relacionado con la preponderancia de causas por DELITOS MENORES (50%), especialmente por TENENCIA para CONSUMO PERSONAL, en su mayoría iniciadas por tareas de prevención dada la persecución de casos de flagrancia por parte de las FFSS.

<sup>6</sup> Este dato surge de la información cargada obligatoriamente al registrar un expediente judicial en el sistema informático integral de gestión de causas del MPF (FiscalNet). Ahora bien, su obligatoriedad no implica necesariamente un registro fiable, lo que se evidencia ante la alta incidencia de casos que indican "Otros" (25%) en el campo referido a la modalidad de inicio de la investigación. Sin embargo, en base a análisis previos se estima que tal proporción correspondería a "Prevención", por lo que la cantidad de *causas iniciadas por estupefacientes* cuyo origen puede atribuirse a la actuación de alguna fuerza de seguridad se aproximaría al 87%. Para más información al respecto consultar "Informe Estadístico sobre Narcocriminalidad"; PROCUNAR, MPF, PGN (2014) [En línea] [http://www.mpf.gob.ar/procuniar/files/2014/04/informe-procuniar\\_5-5.pdf](http://www.mpf.gob.ar/procuniar/files/2014/04/informe-procuniar_5-5.pdf)

## Tipo de proceso

Causas iniciadas por estupefacientes\* según Tipo de proceso (%)  
(2015)



\*Incluye causas iniciadas por delitos comprendidos en la Ley 23.737 y por contrabando de estupefacientes, Art. 866 del CA.

PROCUNAR - Área de Análisis de Información y Planificación Operativa, 2016



**3 de cada 4 causas** iniciadas por estupefacientes son investigadas bajo la dirección del juez de instrucción.



# REGIONES FISCALES

---

# REGIÓN CABA

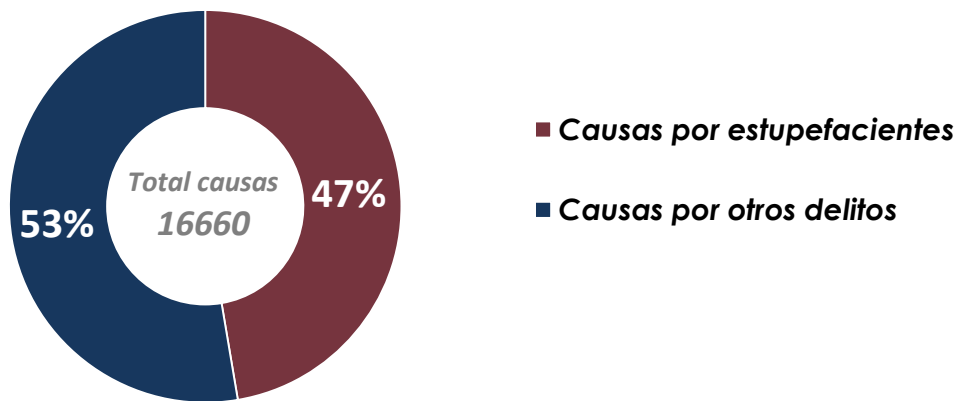
---



# REGIÓN CABA

## Causas iniciadas en la Justicia Federal\*\* (%)

Estupefacientes\* vs Otros delitos (2015)



\*Incluye causas iniciadas por delitos comprendidos en la Ley 23.737 y por contrabando de estupefacientes, Art. 866 del CA.  
\*\*Comprende causas iniciadas en las Fiscalías Nacionales en lo Criminal y Correccional Federal y en lo Penal Económico.

PROCUNAR - Área de Análisis de Información y Planificación Operativa, 2016

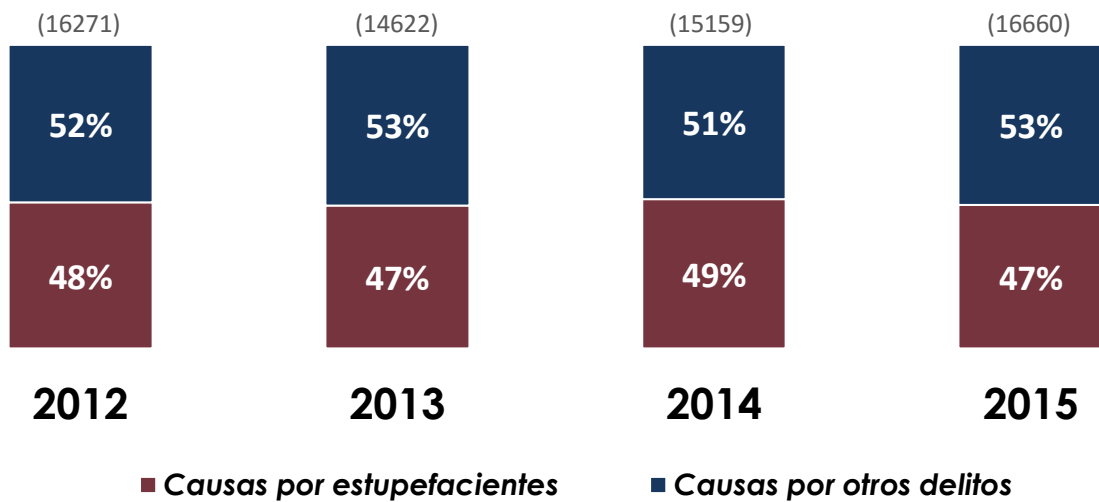


En casi **5** de cada **10** causas iniciadas en la justicia federal en el ámbito de la Ciudad Autónoma de Buenos Aires, se investigan delitos indicados en la Ley 23.737 y/o contrabando de estupefacientes (Art. 866 del CA).<sup>1</sup>

<sup>1</sup> Es importante advertir que en materia de contrabando de estupefacientes, el fuero Penal Económico en el ámbito de CABA –donde se investigan los delitos de esa índole– tiene competencia tanto en la Ciudad Autónoma de Buenos Aires, como en los siguientes partidos de la provincia de Buenos Aires: Almirante Brown, Avellaneda, Esteban Echeverría, Ezeiza, Florencio Varela, General Rodríguez, General San Martín, Hurlingham, Ituzaingó, José C. Paz, La Matanza, Lanús, Lomas de Zamora, Marcos Paz, Malvinas Argentinas, Merlo, Moreno, Morón, Pilar, Presidente Perón, Quilmes, San Fernando, San Isidro, San Miguel, San Vicente, Tigre, Tres de Febrero y Vicente López. (Ley 22.415; Art. 1027)

# PERÍODO 2012 – 2015

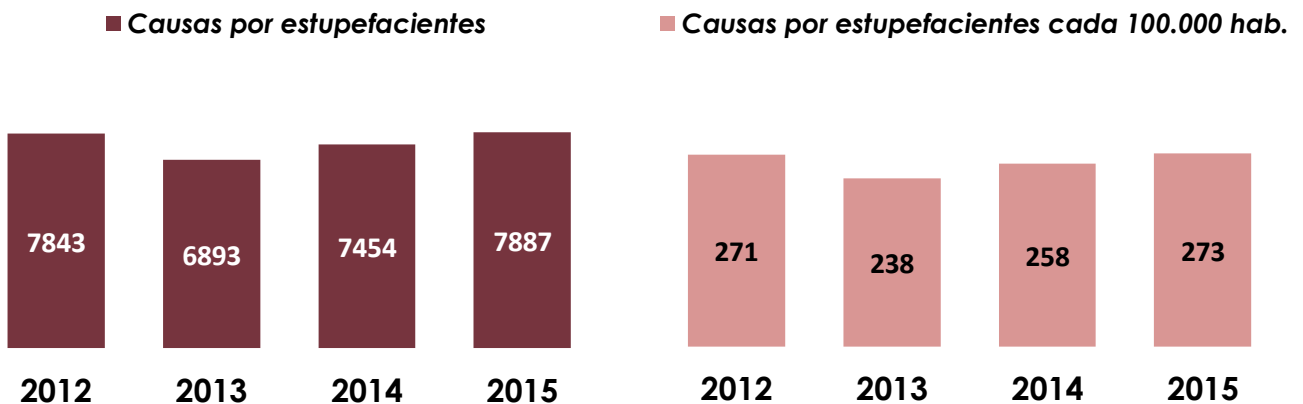
## Causas iniciadas en la Justicia Federal por Año (%) Estupefacientes\* vs Otros delitos



\*Incluye causas iniciadas por delitos comprendidos en la Ley 23.737 y por contrabando de estupefacientes, Art. 866 del CA.

PROCUNAR - Área de Análisis de Información y Planificación Operativa, 2016

## Causas iniciadas por estupefacientes\* por Año Total vs Iniciadas cada 100.000 habitantes

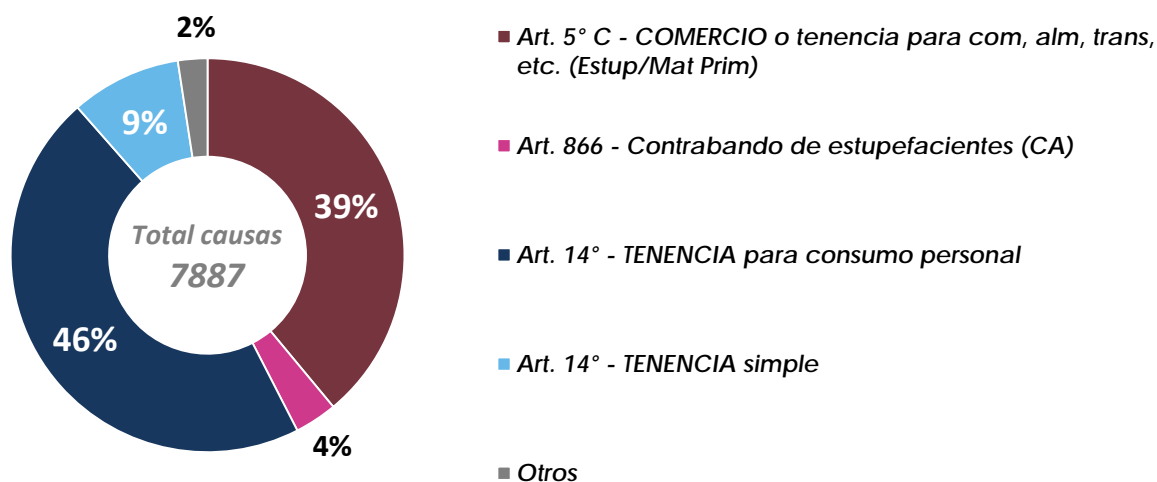


\*Incluye causas iniciadas por delitos comprendidos en la Ley 23.737 y por contrabando de estupefacientes, Art. 866 del CA.

## Tipo de delito

### Causas iniciadas por estupefacientes\* según Tipo de delito (%)

REGIÓN CABA – 2015



\*Incluye causas iniciadas por delitos comprendidos en la Ley 23.737 y por contrabando de estupefacientes, Art. 866 del CA.

PROCUNAR - Área de Análisis de Información y Planificación Operativa, 2016



En el **43%** de las causas iniciadas en la justicia federal en el ámbito de la REGIÓN CABA, se investigan delitos de **TRÁFICO ILÍCITO**<sup>2</sup>.

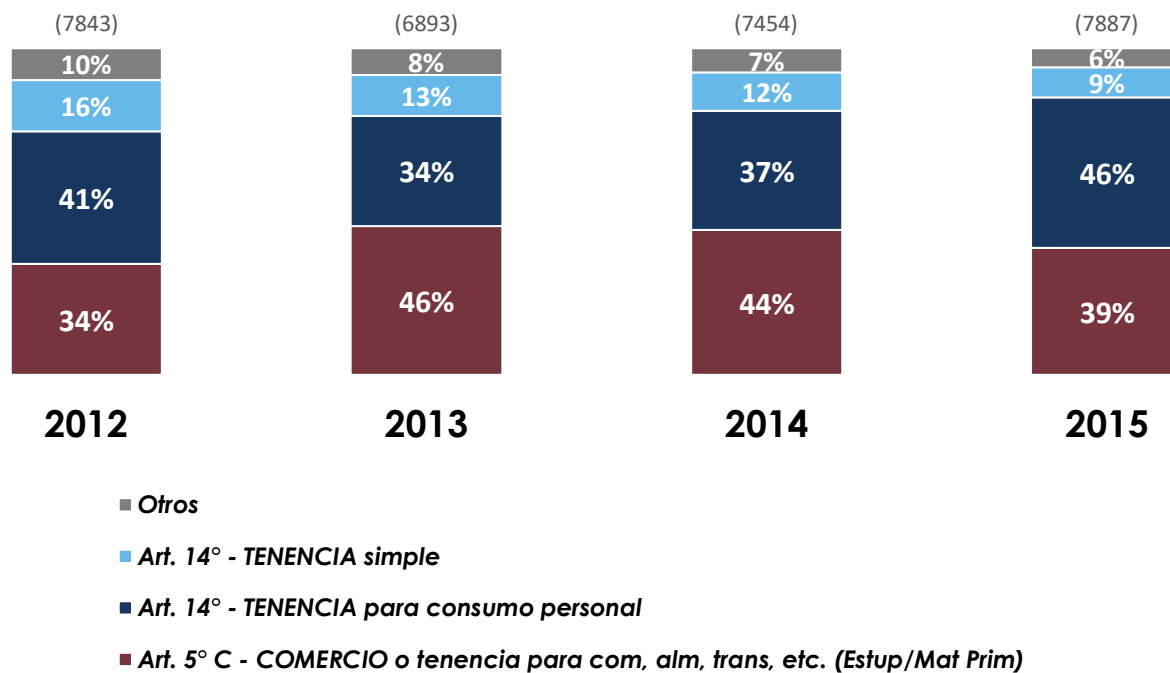
Alcanza el **55%** la cantidad de causas iniciadas que investigan **DELITOS MENORES** (tenencia simple o para consumo personal).

<sup>2</sup> Este concepto comprende las figuras de comercio, tenencia con fines de comercialización, distribución, dación en pago, almacenamiento, transporte de estupefacientes o materias primas, plantas o sus semillas, utilizables para su producción o fabricación (Art. 5° inciso c y d de la Ley 23.737) y/o contrabando de estupefacientes (Art. 866 de la Ley 22.415, CA).



## Causas iniciadas por estupefacientes\* según Tipos de delito más frecuentes, por Año (%)

REGIÓN CABA – 2015



\*Incluye causas iniciadas por delitos comprendidos en la Ley 23.737 y por contrabando de estupefacientes, Art. 866 del CA.

PROCUNAR - Área de Análisis de Información y Planificación Operativa, 2016



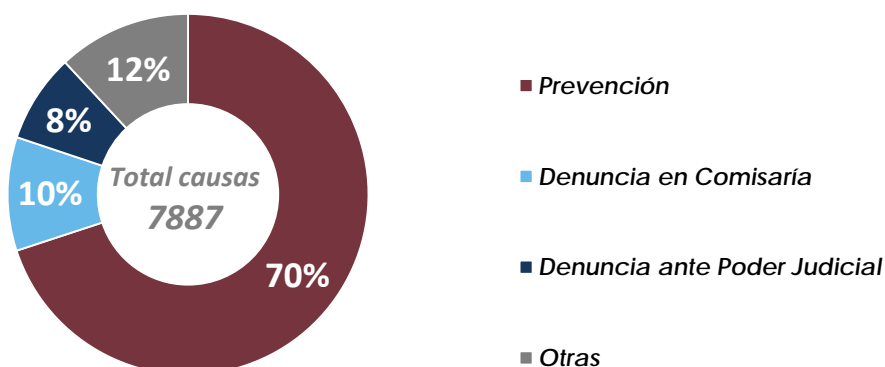
La variación del porcentaje de causas por COMERCIO o TENENCIA con fines de COMERCIALIZACIÓN, DISTRIBUCIÓN, ALMACENAMIENTO, TRANSPORTE (Art. 5° c) se explica por un leve aumento de las causas por tales delitos, aunque fundamentalmente por el descenso de las causas por TENENCIA para CONSUMO PERSONAL en el período 2013.

## Modalidad de inicio

---

### Causas iniciadas por estupefacientes\* según Modalidad de inicio (%)

REGIÓN CABA – 2015

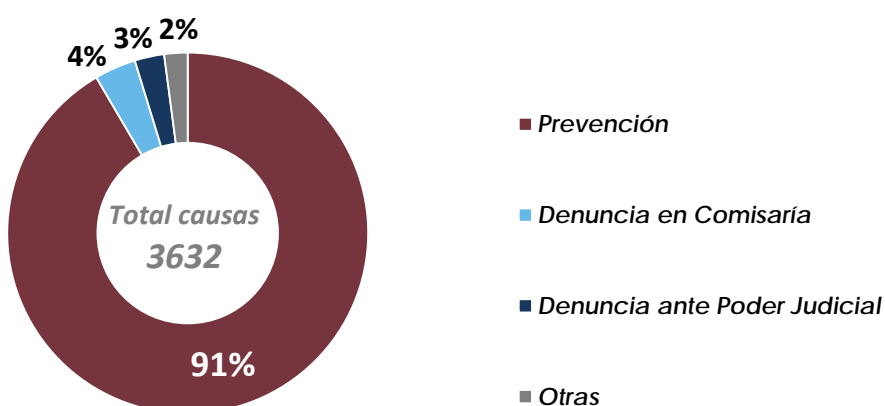


\*Incluye causas iniciadas por delitos comprendidos en la Ley 23.737 y por contrabando de estupefacientes, Art. 866 del CA.

PROCUNAR - Área de Análisis de Información y Planificación Operativa, 2016

### Causas iniciadas por TENENCIA PARA CONSUMO PERSONAL según Modalidad de inicio\* (%)

REGIÓN CABA – 2015



PROCUNAR - Área de Análisis de Información y Planificación Operativa, 2016

\*Esta información sólo está disponible para la Región CABA. En las otras regiones y distritos no fue posible construir el dato por el alto nivel de subregistro de la variable *Modalidad de inicio*.

La relación entre el tipo de delito y la modalidad de inicio de la investigación es indicativa de la actuación de las fuerzas de seguridad y la fuerte incidencia de las causas por CONSUMO PERSONAL iniciadas por prevención (Arts. 183 y 184 del CPPN).




Además de los datos expuestos, cabe mencionar el relevamiento elaborado por la Fiscalía Nacional en lo Criminal y Correccional n° 6 sobre causas iniciadas por estupefacientes durante un turno con las fuerzas de seguridad<sup>3</sup>, que detectó que el 67% de las causas iniciadas por actuaciones de las fuerzas de seguridad se originaron por TENENCIA para CONSUMO PERSONAL.

A su vez, el 96% de estas causas iniciadas por TENENCIA para CONSUMO PERSONAL fueron archivadas por la aplicación de la doctrina del fallo "Arriola", el 4% restante fue archivado por vicios del procedimiento.

## Tipo de proceso

La REGIÓN CABA es una de las jurisdicciones con MENOR aplicación de la DELEGACION de la dirección de la investigación

### Causas iniciadas por estupefacientes\* según Tipo de proceso (%) REGIÓN CABA – 2015



\*Incluye causas iniciadas por delitos comprendidos en la Ley 23.737 y por contrabando de estupefacientes, Art. 866 del CA.

PROCUNAR - Área de Análisis de Información y Planificación Operativa, 2016

<sup>3</sup> Nos referimos al informe elaborado por la Fiscalía Nacional en lo Criminal y Correccional n° 6, a cargo del fiscal federal Federico Delgado, cuyo objetivo fue caracterizar las causas iniciadas durante el primer turno con las fuerzas de seguridad del año 2016 (abril del 2016), con intervención del Juzgado Nacional en lo Criminal y Correccional Federal n° 7. Este informe se viene haciendo desde el año 2011, y se repite en todos los turnos, con el propósito de aportar elementos empíricos que sirvan al diseño e implementación de políticas públicas.

A los fines de este trabajo nos hemos servido de la información sobre las causas iniciadas por infracción a la Ley 23.737.

---

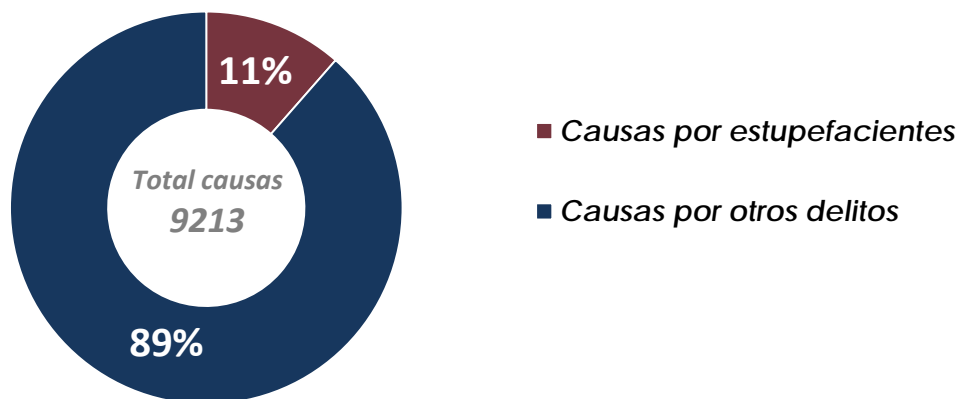
# REGIÓN BONAERENSE

---



# REGIÓN BONAERENSE

## Causas iniciadas en la Justicia Federal (%) Estupefacientes\* vs Otros delitos (2015)



\*Incluye causas iniciadas por delitos comprendidos en la Ley 23.737 y por contrabando de estupefacientes, Art. 866 del CA.

PROCUNAR - Área de Análisis de Información y Planificación Operativa, 2016



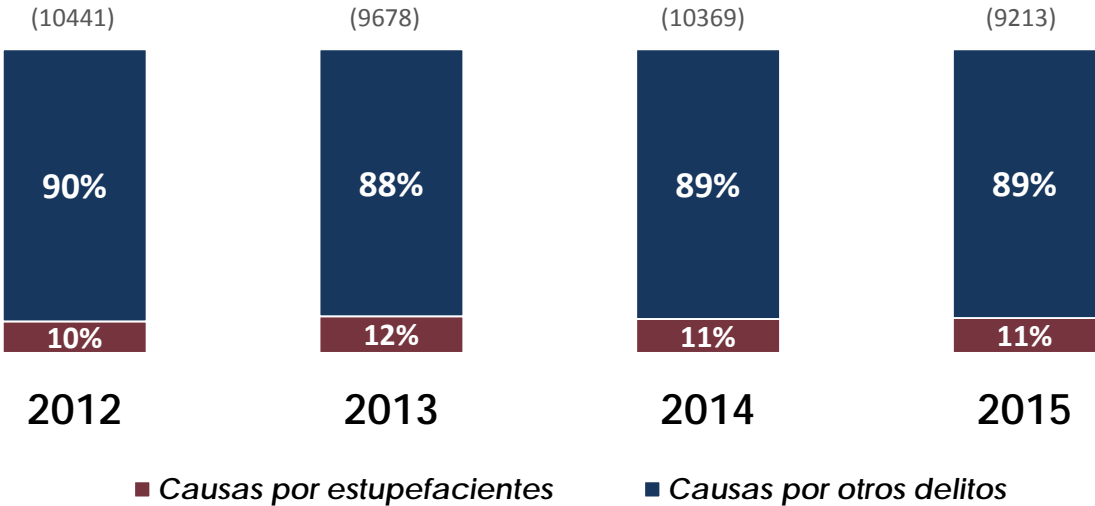
La escasa cantidad de *causas iniciadas por estupefacientes* en la región –en comparación con otras regiones– se debe a la vigencia de la *Ley de Desfederalización* en la Provincia de Buenos Aires desde diciembre de 2005.<sup>1</sup>

La implementación de esta ley implicó el traspaso de la competencia penal del ámbito federal al ámbito provincial, de las causas por DELITOS MENORES (TENENCIA simple y para consumo personal), y por COMERCIO de *estupefacientes fraccionados en dosis destinadas directamente al consumidor*, entre otras figuras

<sup>1</sup> La provincia de Buenos Aires adhirió a la ley nacional 23.737, conforme lo dispuesto por el artículo 34 en los términos, condiciones y alcances previstos por la ley nacional 26.052, mediante la ley provincial 13.392 sancionada el 5 de octubre de 2005, disponiendo su aplicación a partir del 1 de diciembre de 2005.  
[En línea] <http://www.gob.gba.gov.ar/legislacion/legislacion/l-13392.html>

# PERÍODO 2012 – 2015

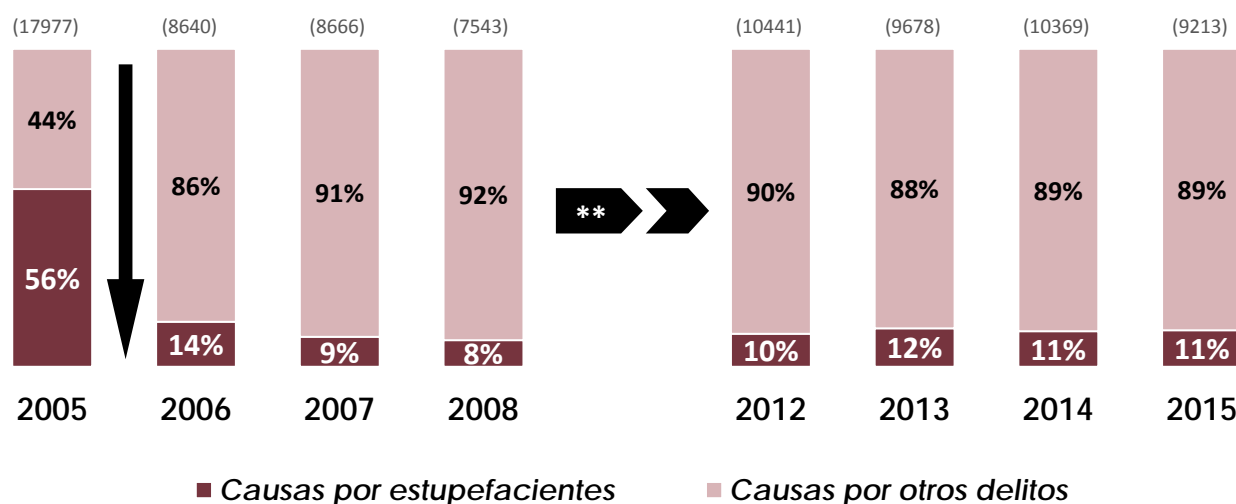
**Causas iniciadas en la Justicia Federal por Año (%)**  
*Estupefacientes\* vs Otros delitos*



\*Incluye causas iniciadas por delitos comprendidos en la Ley 23.737 y por contrabando de estupefacientes, Art. 866 del CA.

# PERÍODO 2005 – 2015

## Causas iniciadas en la Justicia Federal por Año (%) Estupefacientes\* vs Otros delitos



\*Incluye causas iniciadas por delitos comprendidos en la Ley 23.737 y por contrabando de estupefacientes, Art. 866 del CA.

\*\*Información no disponible para los años 2009, 2010 y 2011.

PROCUNAR - Área de Análisis de Información y Planificación Operativa, 2016

Antes de la implementación de la *Ley de Desfederalización* en la REGIÓN BONAERENSE, el 56% de las causas iniciadas en la justicia federal investigaban hechos vinculados a estupefacientes.

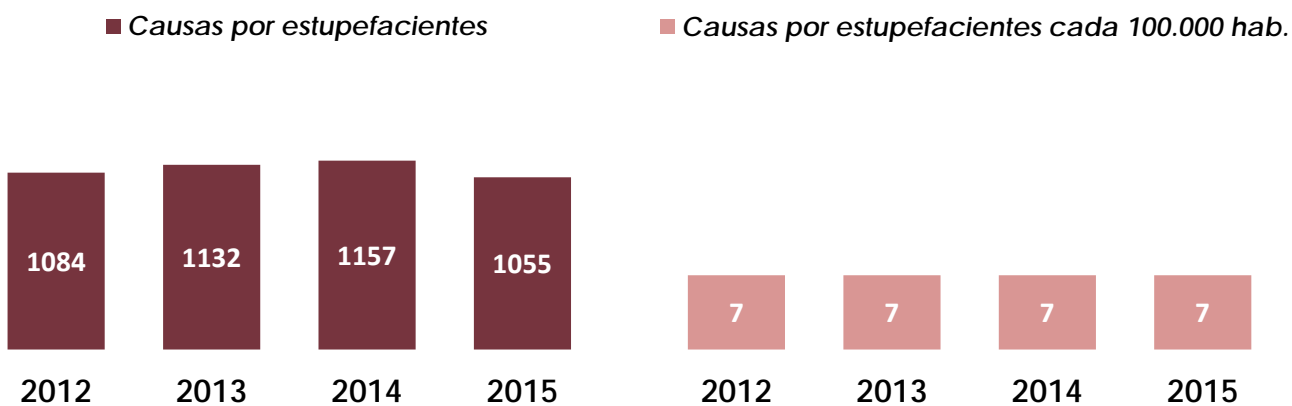


Este número descendió drásticamente al año siguiente (de 56% a 14%) como efecto, fundamentalmente, del traspaso de las causas por DELITOS MENORES, que para 2005 representaban más de la mitad de las *causas iniciadas por estupefacientes* en la región. <sup>2</sup>

<sup>2</sup> Para 2005 las causas por tenencia para consumo personal (25%) y por tenencia simple (38%) acumulaban el 63% de las *causas iniciadas por estupefacientes* en la provincia de Buenos Aires. Para más información sobre la evolución y distribución de *causas por estupefacientes* en el período 2005 – 2008, consultar “Ley de Desfederalización parcial de la competencia penal en materia de estupefacientes (Ley 26.052)”; PROCUNAR, MPF, PGN (2014) [En línea] [http://www.mpf.gob.ar/procunarf/iles/2014/04/Informe\\_Ley\\_de\\_Desfederalizaci%C3%B3n-2%C2%B0-EDICI%C3%93N\\_12\\_2014.pdf](http://www.mpf.gob.ar/procunarf/iles/2014/04/Informe_Ley_de_Desfederalizaci%C3%B3n-2%C2%B0-EDICI%C3%93N_12_2014.pdf)

## Causas iniciadas por estupefacientes\* por Año

Total vs Iniciadas cada 100.000 habitantes

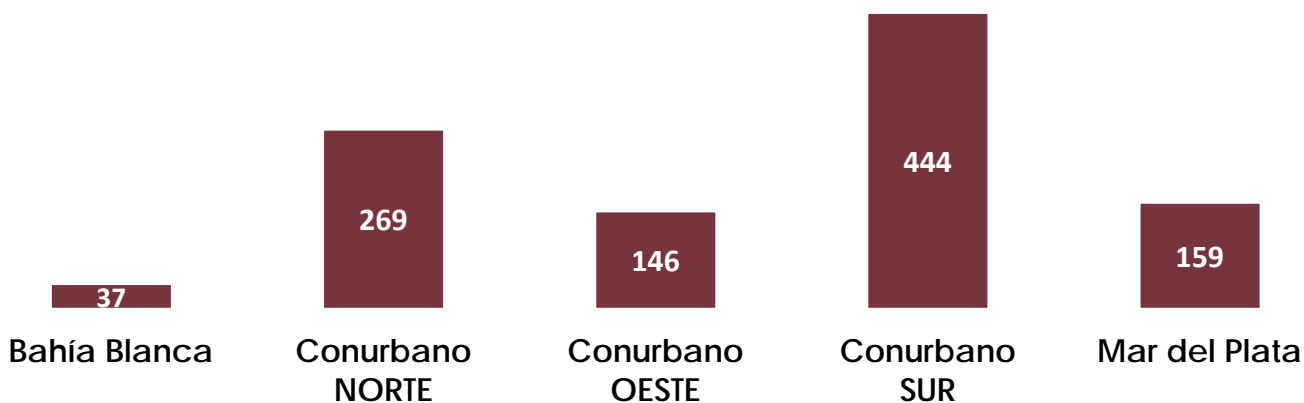


\*Incluye causas iniciadas por delitos comprendidos en la Ley 23.737 y por contrabando de estupefacientes, Art. 866 del CA.

PROCUNAR - Área de Análisis de Información y Planificación Operativa, 2016

## Causas iniciadas por estupefacientes\* por Distrito Fiscal

REGIÓN BONAERENSE – 2015



\*Incluye causas iniciadas por delitos comprendidos en la Ley 23.737 y por contrabando de estupefacientes, Art. 866 del CA.

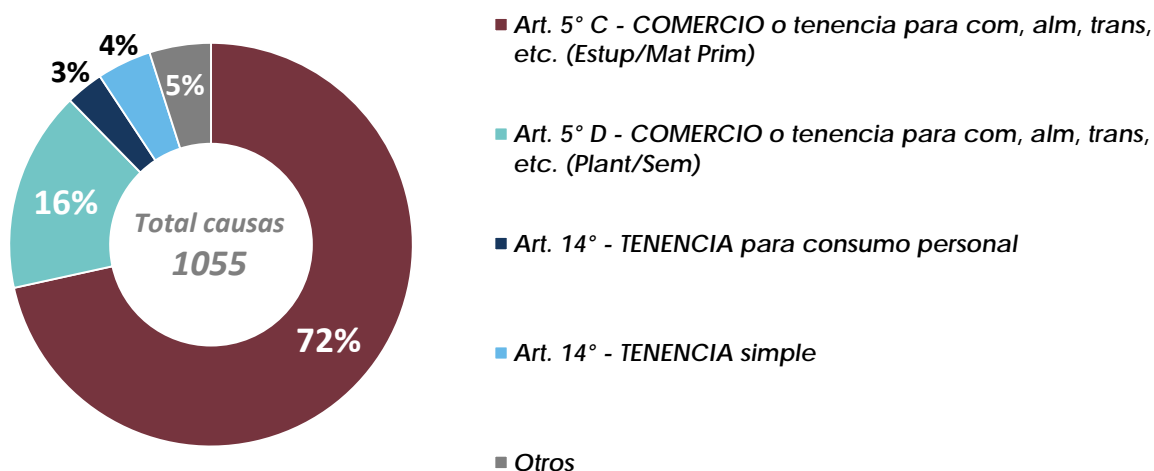
PROCUNAR - Área de Análisis de Información y Planificación Operativa, 2016



## Tipo de delito

### Causas iniciadas por estupefacientes\* según Tipo de delito (%)

REGIÓN BONAERENSE – 2015



\*Incluye causas iniciadas por delitos comprendidos en la Ley 23.737 y por contrabando de estupefacientes, Art. 866 del CA.

PROCUNAR - Área de Análisis de Información y Planificación Operativa, 2016

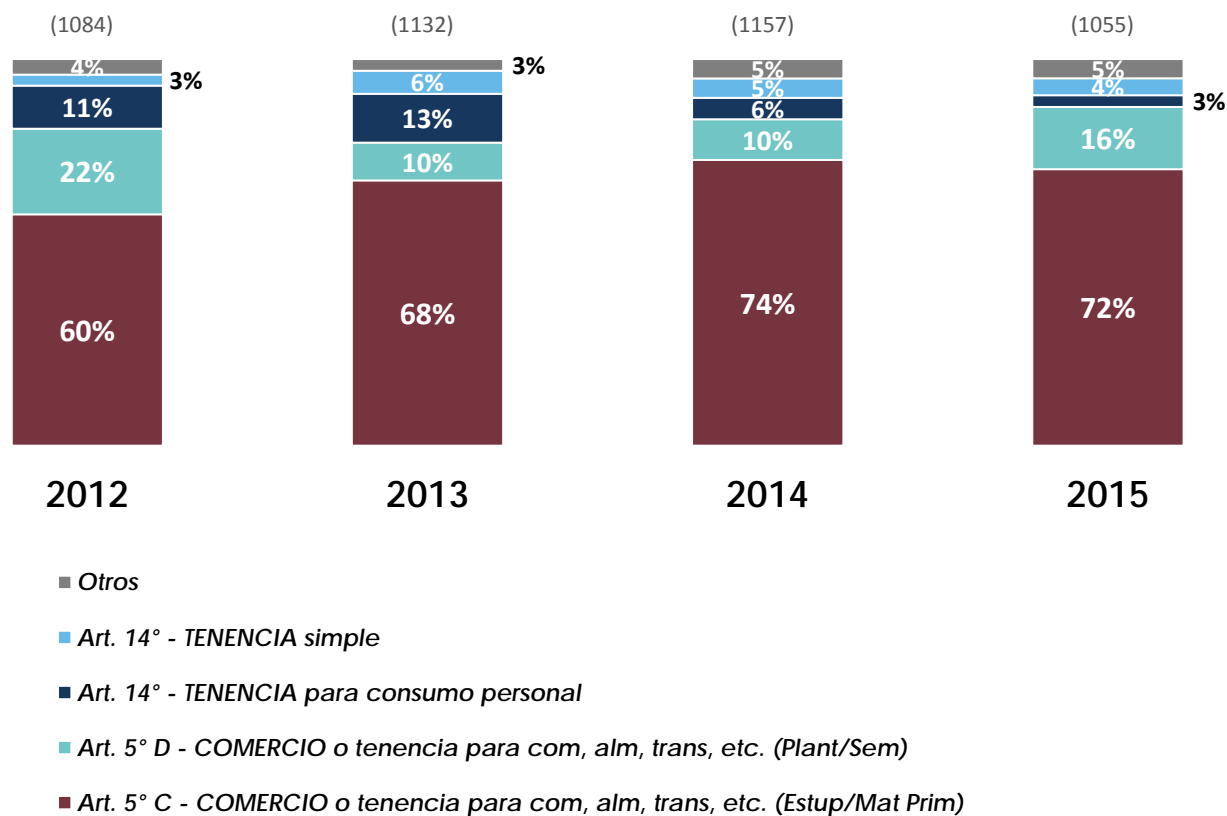


En sentido con lo dispuesto por la *Ley de Desfederalización*, casi la totalidad de causas que se inician en la REGIÓN BONAERENSE investigan delitos de **TRÁFICO ILÍCITO** (COMERCIO, TENENCIA con fines de COMERCIALIZACIÓN, DISTRIBUCIÓN, ALMACENAMIENTO, TRANSPORTE y/o CONTRABANDO de estupefacientes o materias primas para su producción o fabricación) (88%).<sup>3</sup>

<sup>3</sup> No obstante lo dispuesto por la ley, también se evidencia la existencia de causas por tenencia simple y tenencia para consumo personal en el ámbito de la justicia federal en la región (7%). Esto podría explicarse por varias razones: son causas que se inician en el ámbito federal y luego se remiten a la justicia provincial al declararse la incompetencia; son causas que se acumulan a otras por delitos “más complejos” que se investigan en la justicia federal; y por errores en la carga y/o extracción de datos en el sistema de registro de causas del MPF (FiscalNet).

## Causas iniciadas por estupefacientes\* según Tipos de delito más frecuentes, por Año (%)

REGIÓN BONAERENSE – 2015

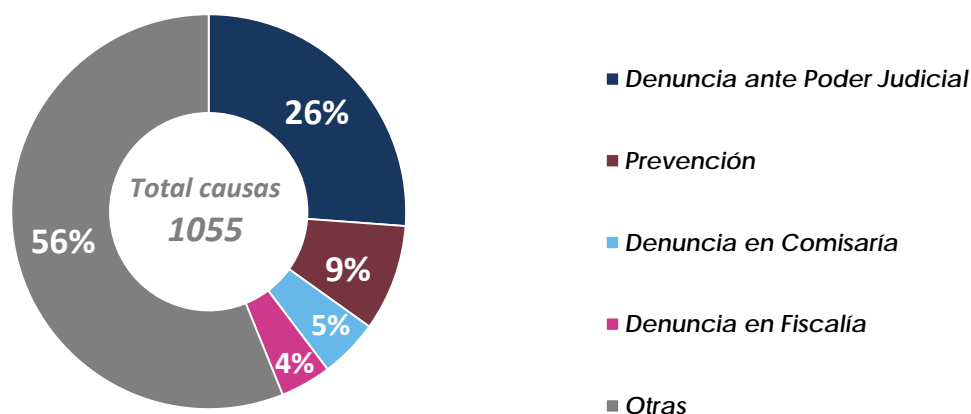


\*Incluye causas iniciadas por delitos comprendidos en la Ley 23.737 y por contrabando de estupefacientes, Art. 866 del CA.

PROCUNAR - Área de Análisis de Información y Planificación Operativa, 2016

## Modalidad de inicio

### Causas iniciadas por estupefacientes\* según Modalidad de inicio (%) REGIÓN BONAERENSE – 2015



\*Incluye causas iniciadas por delitos comprendidos en la Ley 23.737 y por contrabando de estupefacientes, Art. 866 del CA.

PROCUNAR - Área de Análisis de Información y Planificación Operativa, 2016



La REGIÓN BONAERENSE es la jurisdicción con mayor cantidad de causas iniciadas por denuncias ante el Poder Judicial (en juzgados y otras dependencias judiciales), en relación a las demás modalidades.

A su vez, presenta una gran cantidad de causas que se iniciaron por otras modalidades, aunque es presumible que éstas se hayan originado por denuncias.<sup>4</sup> También presenta la menor cantidad de causas iniciadas por la acción preventiva de las fuerzas de seguridad.<sup>5</sup>

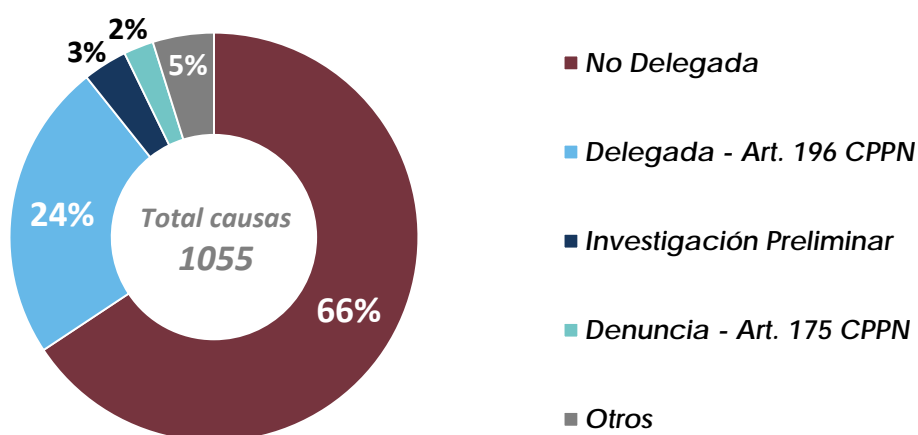
<sup>4</sup> Si bien se ha afirmado que las causas iniciadas por *otras modalidades* se habrían originado por *prevención* (ver módulo TOTAL MPF), en este caso es presumible que se hayan iniciado, en su mayoría, por denuncias en el poder judicial o en comisarías, dado que la actuación de las fuerzas de seguridad en tareas de prevención suele estar ligada a *delitos menores* (tenencia simple o para consumo personal) que en esta jurisdicción se encuentran bajo la órbita de la justicia provincial.

<sup>5</sup> Esto está relacionado, en gran medida, a la desfederalización de las causas por *delitos menores* (tenencia simple o para consumo personal) que en su mayoría son iniciadas por tareas de prevención.

## Tipo de proceso

---

**Causas iniciadas por estupefacientes\* según Tipo de proceso (%)**  
REGIÓN BONAERENSE – 2015



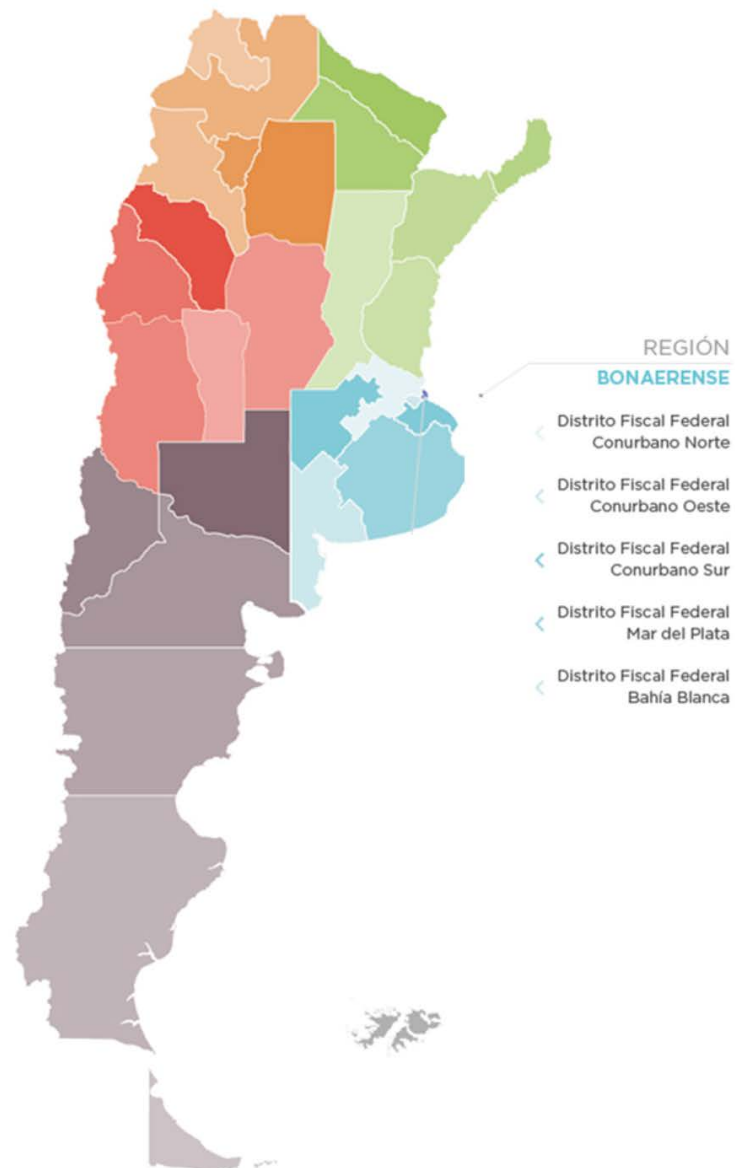
---

\*Incluye causas iniciadas por delitos comprendidos en la Ley 23.737 y por contrabando de estupefacientes, Art. 866 del CA.

PROCUNAR - Área de Análisis de Información y Planificación Operativa, 2016

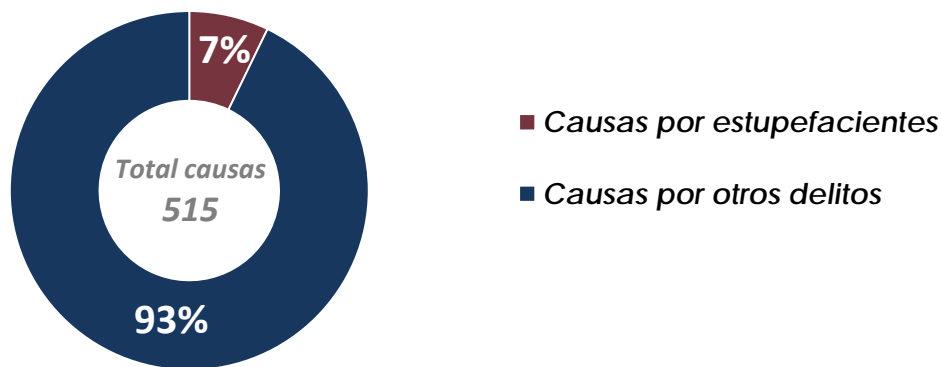
# REGIÓN BONAERENSE

## DISTRITOS FISCALES





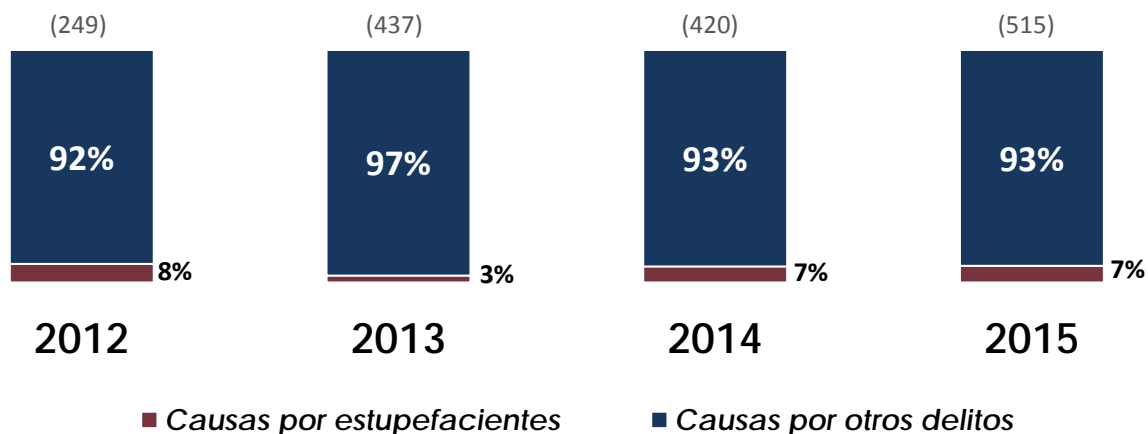
## Causas iniciadas en la Justicia Federal (%) Estupefacientes\* vs Otros delitos (2015)



\*Incluye causas iniciadas por delitos comprendidos en la Ley 23.737 y por contrabando de estupefacientes, Art. 866 del CA.

PROCUNAR - Área de Análisis de Información y Planificación Operativa, 2016

## Causas iniciadas en la Justicia Federal por Año (%) Estupefacientes\* vs Otros delitos

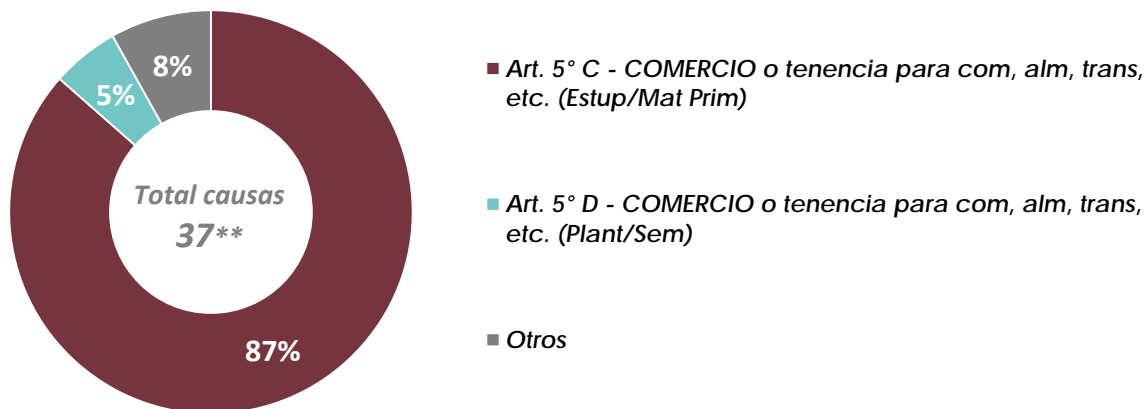


\*Incluye causas iniciadas por delitos comprendidos en la Ley 23.737 y por contrabando de estupefacientes, Art. 866 del CA.

PROCUNAR - Área de Análisis de Información y Planificación Operativa, 2016

## Tipo de delito

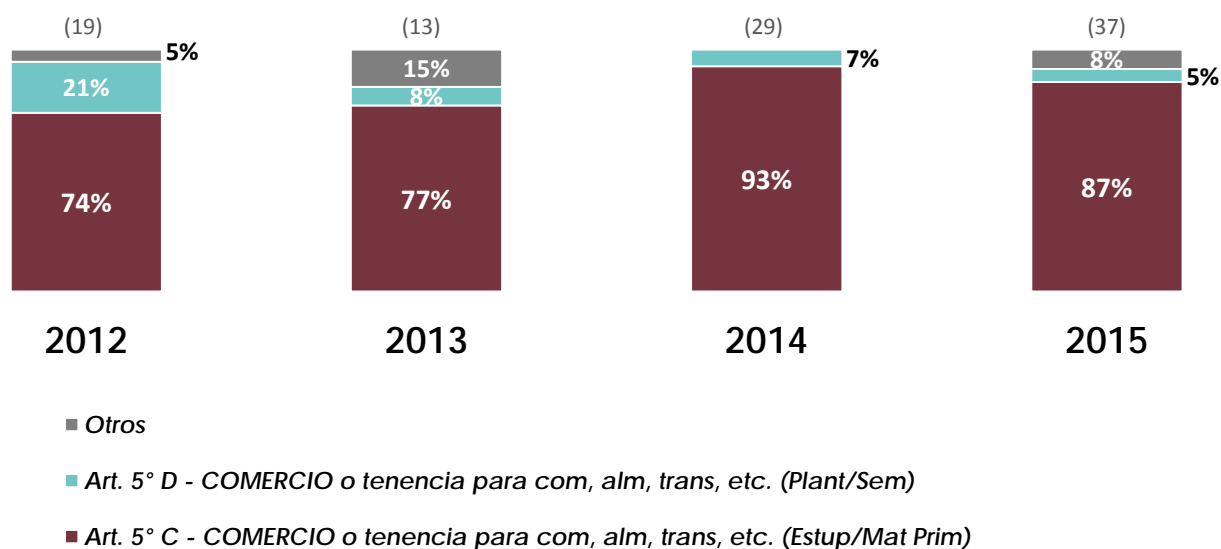
### Causas iniciadas por estupefacientes\* según Tipo de delito (%)



\*Incluye causas iniciadas por delitos comprendidos en la Ley 23.737 y por contrabando de estupefacientes, Art. 866 del CA.  
 \*\*Cantidad insuficiente para una lectura estadística.

PROCUNAR - Área de Análisis de Información y Planificación Operativa, 2016


### Causas iniciadas por estupefacientes\* según Tipos de delito más frecuentes, por Año (%)



\*Incluye causas iniciadas por delitos comprendidos en la Ley 23.737 y por contrabando de estupefacientes, Art. 866 del CA.  
 \*\*Cantidad insuficiente para una lectura estadística.

PROCUNAR - Área de Análisis de Información y Planificación Operativa, 2016

## *Causas iniciadas por estupefacientes\* por Conglomerado territorial*



**Bahía Blanca**

---

\*Incluye causas iniciadas por delitos comprendidos en la Ley 23.737 y por contrabando de estupefacientes, Art. 866 del CA.

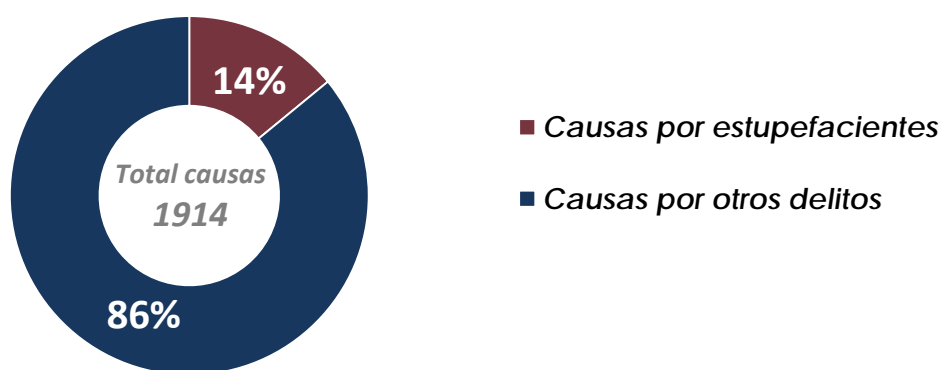
PROCUNAR - Área de Análisis de Información y Planificación Operativa, 2016



# CONURBANO NORTE



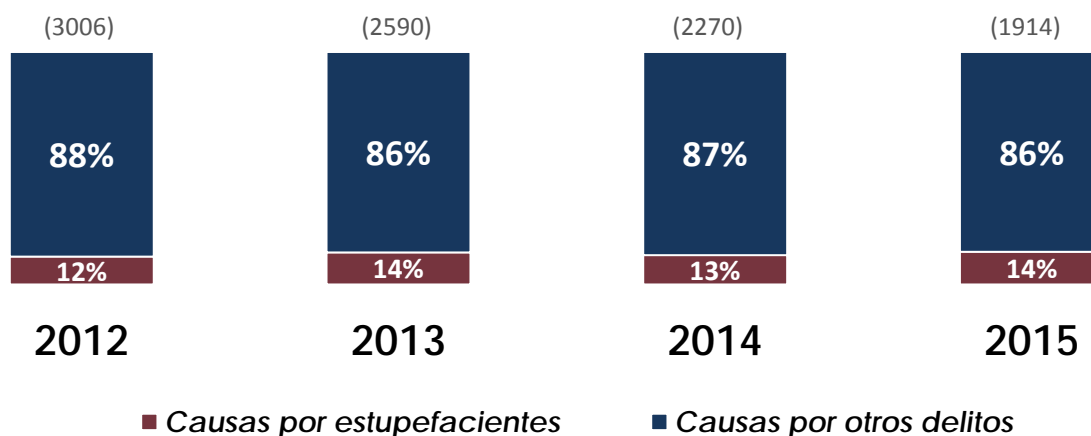
## Causas iniciadas en la Justicia Federal (%) Estupefacientes\* vs Otros delitos (2015)



\*Incluye causas iniciadas por delitos comprendidos en la Ley 23.737 y por contrabando de estupefacientes, Art. 866 del CA.

PROCUNAR - Área de Análisis de Información y Planificación Operativa, 2016

## Causas iniciadas en la Justicia Federal por Año (%) Estupefacientes\* vs Otros delitos

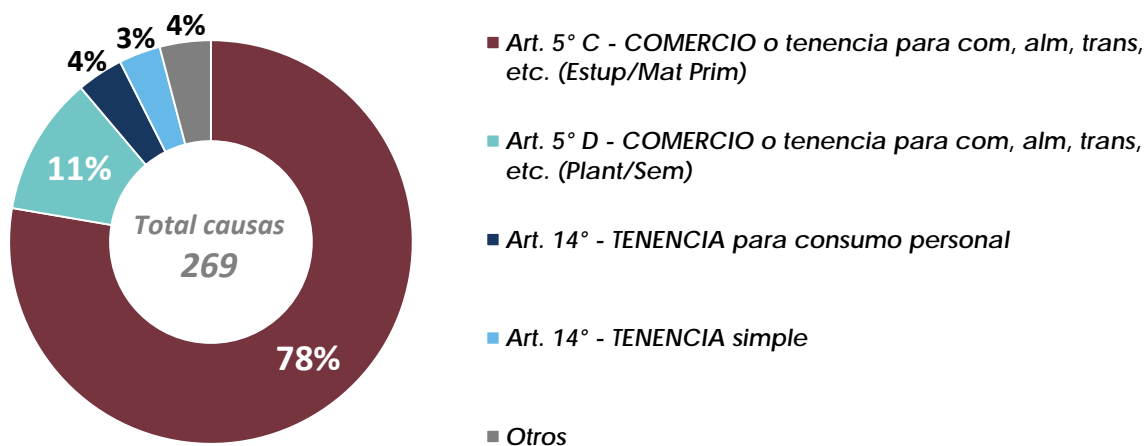


\*Incluye causas iniciadas por delitos comprendidos en la Ley 23.737 y por contrabando de estupefacientes, Art. 866 del CA.

PROCUNAR - Área de Análisis de Información y Planificación Operativa, 2016

## Tipo de delito

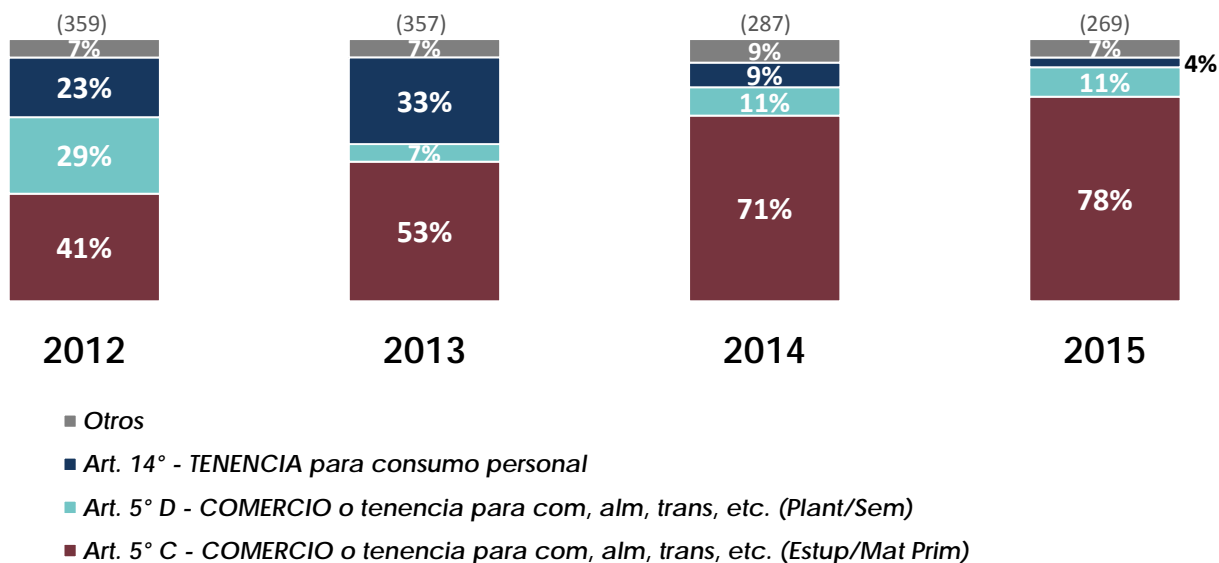
### Causas iniciadas por estupefacientes\* según Tipo de delito (%)



\*Incluye causas iniciadas por delitos comprendidos en la Ley 23.737 y por contrabando de estupefacientes, Art. 866 del CA.

PROCUNAR - Área de Análisis de Información y Planificación Operativa, 2016


### Causas iniciadas por estupefacientes\* según Tipos de delito más frecuentes, por Año (%)



\*Incluye causas iniciadas por delitos comprendidos en la Ley 23.737 y por contrabando de estupefacientes, Art. 866 del CA.

PROCUNAR - Área de Análisis de Información y Planificación Operativa, 2016

## Causas iniciadas por estupefacientes\* por Conglomerado territorial



\*Incluye causas iniciadas por delitos comprendidos en la Ley 23.737 y por contrabando de estupefacientes, Art. 866 del CA.

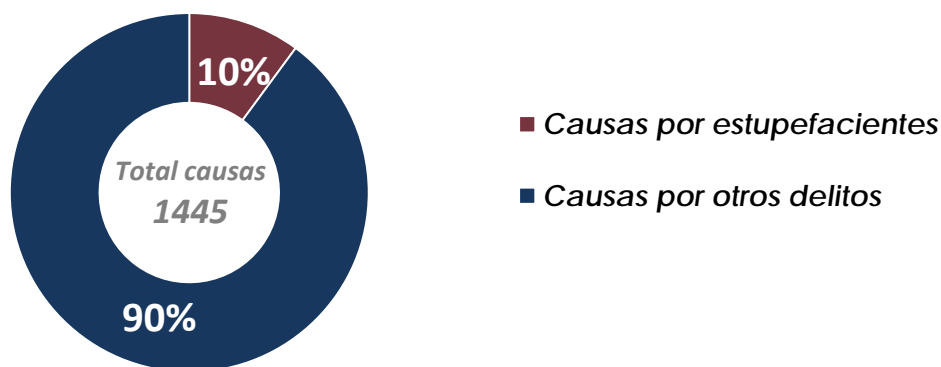
\*\*La Fiscalía Federal de Primera Instancia de 3 de Febrero y la Fiscalía Federal en lo Criminal y Correccional con asiento en la ciudad de San Martín tienen la misma competencia territorial. (Ley 25.340)

PROCUNAR - Área de Análisis de Información y Planificación Operativa, 2016

# CONURBANO OESTE



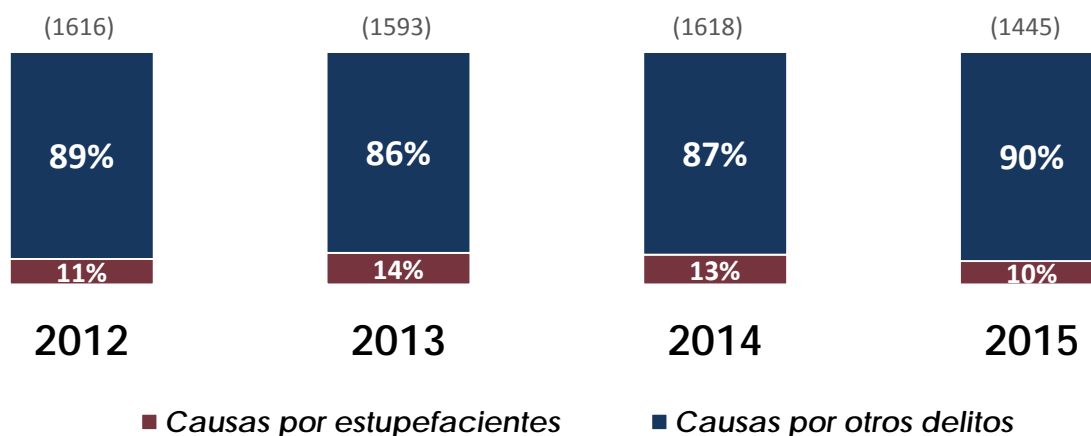
## Causas iniciadas en la Justicia Federal (%) Estupefacientes\* vs Otros delitos (2015)



\*Incluye causas iniciadas por delitos comprendidos en la Ley 23.737 y por contrabando de estupefacientes, Art. 866 del CA.

PROCUNAR - Área de Análisis de Información y Planificación Operativa, 2016

## Causas iniciadas en la Justicia Federal por Año (%) Estupefacientes\* vs Otros delitos

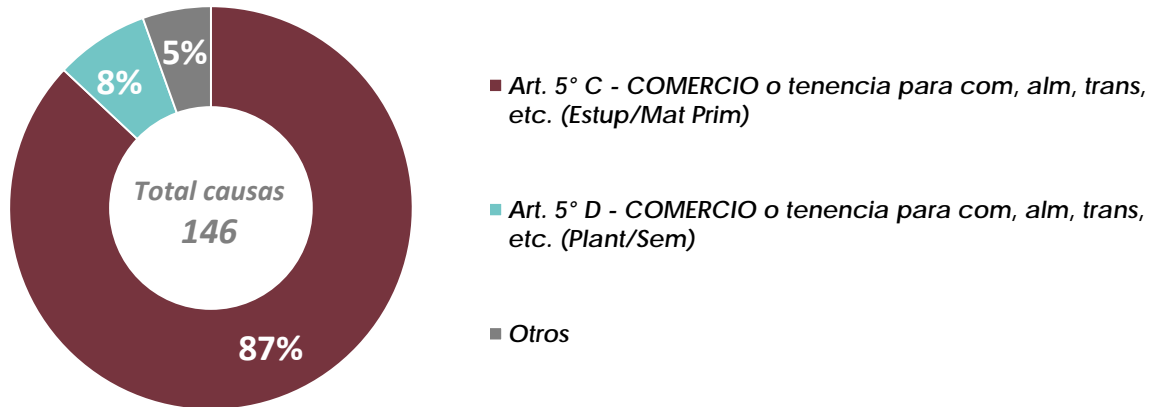


\*Incluye causas iniciadas por delitos comprendidos en la Ley 23.737 y por contrabando de estupefacientes, Art. 866 del CA.

PROCUNAR - Área de Análisis de Información y Planificación Operativa, 2016

## Tipo de delito

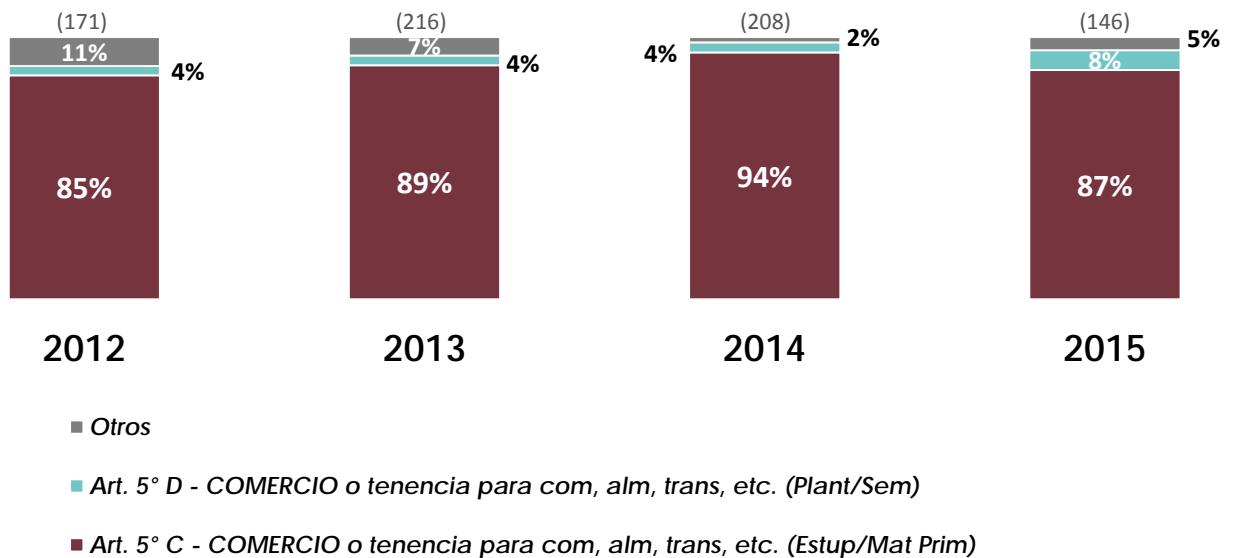
### Causas iniciadas por estupefacientes\* según Tipo de delito (%)



\*Incluye causas iniciadas por delitos comprendidos en la Ley 23.737 y por contrabando de estupefacientes, Art. 866 del CA.

PROCUNAR - Área de Análisis de Información y Planificación Operativa, 2016

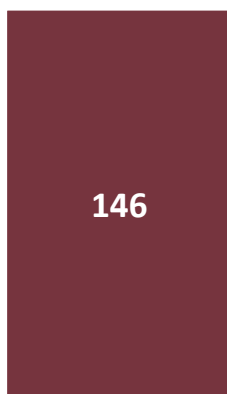
### Causas iniciadas por estupefacientes\* según Tipos de delito más frecuentes, por Año (%)



\*Incluye causas iniciadas por delitos comprendidos en la Ley 23.737 y por contrabando de estupefacientes, Art. 866 del CA.

PROCUNAR - Área de Análisis de Información y Planificación Operativa, 2016

## *Causas iniciadas por estupefacientes\* por Conglomerado territorial*



**Morón**

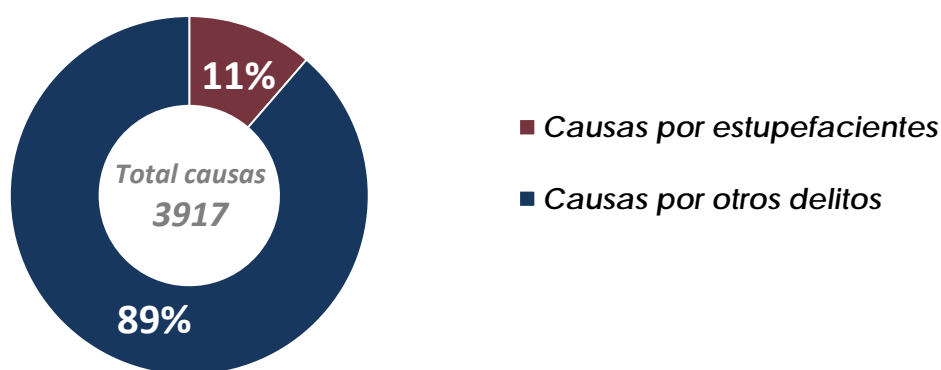
---

\*Incluye causas iniciadas por delitos comprendidos en la Ley 23.737 y por contrabando de estupefacientes, Art. 866 del CA.

PROCUNAR - Área de Análisis de Información y Planificación Operativa, 2016



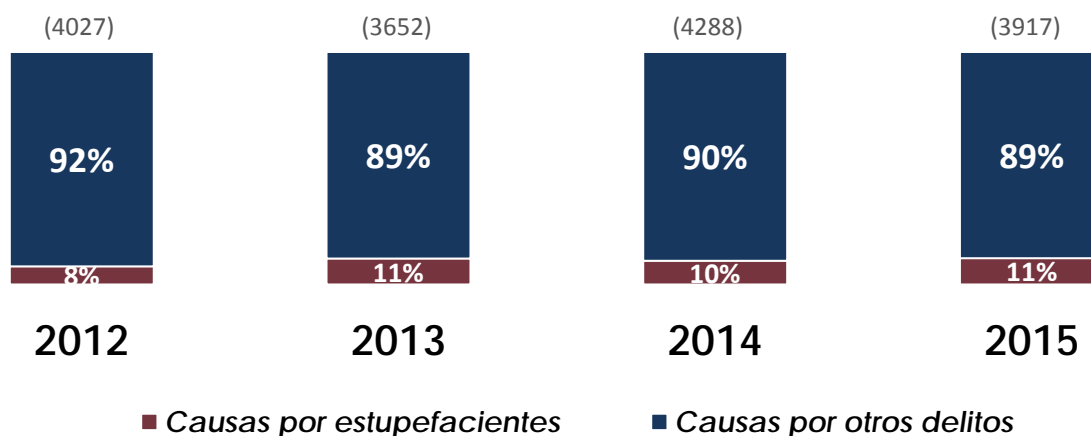
## Causas iniciadas en la Justicia Federal (%) Estupefacientes\* vs Otros delitos (2015)



\*Incluye causas iniciadas por delitos comprendidos en la Ley 23.737 y por contrabando de estupefacientes, Art. 866 del CA.

PROCUNAR - Área de Análisis de Información y Planificación Operativa, 2016

## Causas iniciadas en la Justicia Federal por Año (%) Estupefacientes\* vs Otros delitos

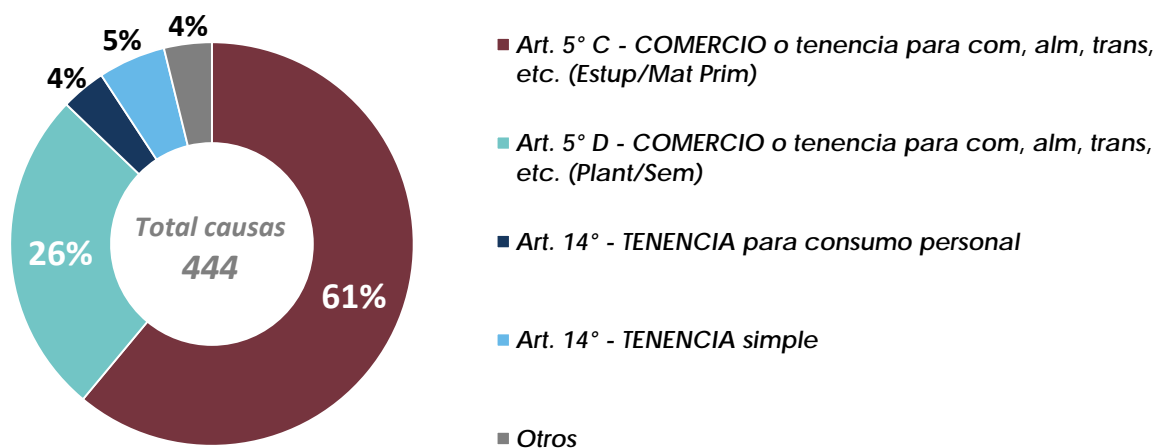


\*Incluye causas iniciadas por delitos comprendidos en la Ley 23.737 y por contrabando de estupefacientes, Art. 866 del CA.

PROCUNAR - Área de Análisis de Información y Planificación Operativa, 2016

## Tipo de delito

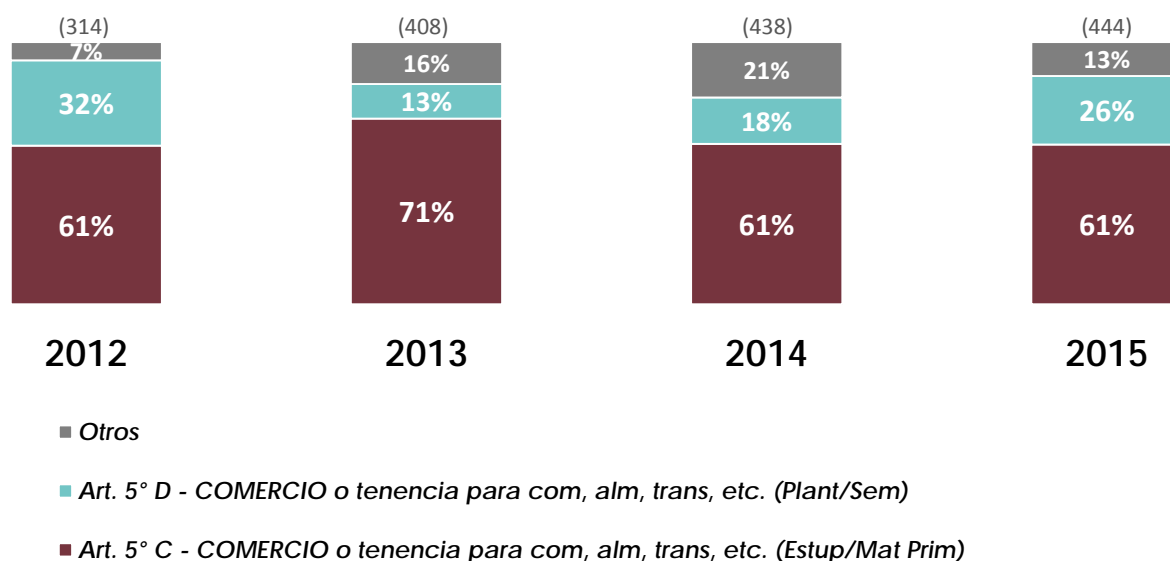
### Causas iniciadas por estupefacientes\* según Tipo de delito (%)



\*Incluye causas iniciadas por delitos comprendidos en la Ley 23.737 y por contrabando de estupefacientes, Art. 866 del CA.

PROCUNAR - Área de Análisis de Información y Planificación Operativa, 2016

### Causas iniciadas por estupefacientes\* según Tipos de delito más frecuentes, por Año (%)

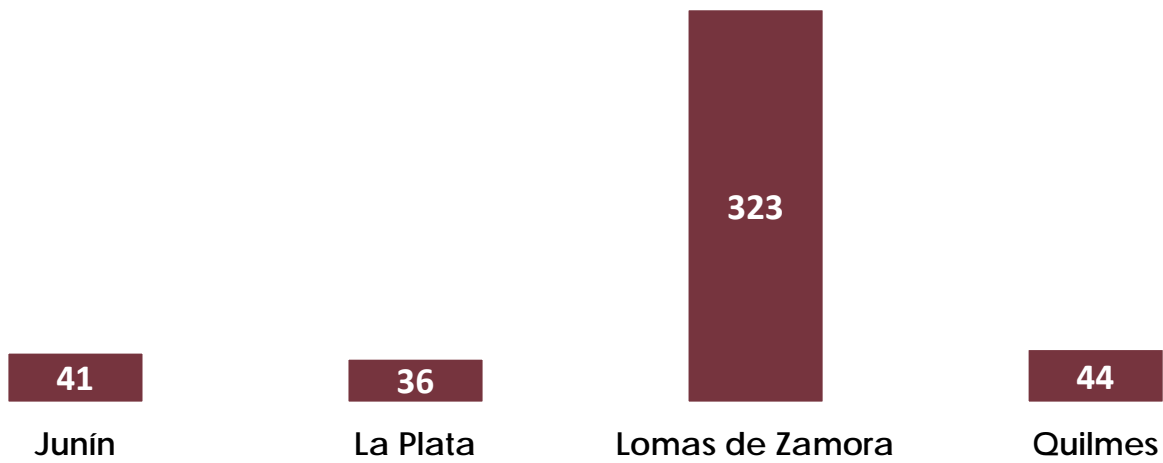


\*Incluye causas iniciadas por delitos comprendidos en la Ley 23.737 y por contrabando de estupefacientes, Art. 866 del CA.

PROCUNAR - Área de Análisis de Información y Planificación Operativa, 2016



## Causas iniciadas por estupefacientes\* por Conglomerado territorial

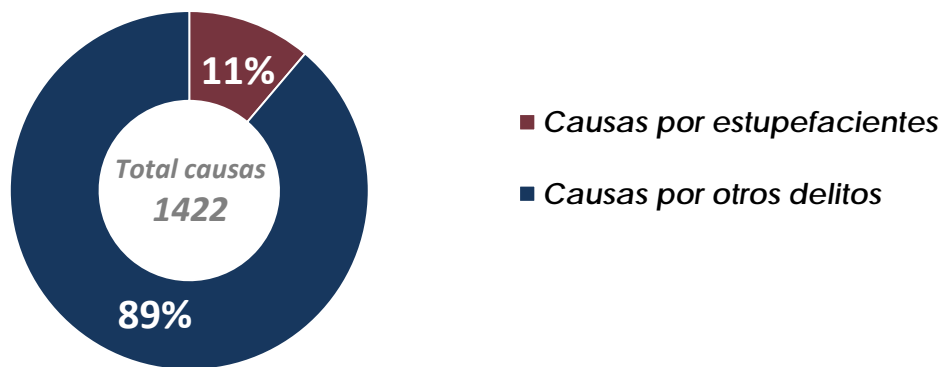


\*Incluye causas iniciadas por delitos comprendidos en la Ley 23.737 y por contrabando de estupefacientes, Art. 866 del CA.

PROCUNAR - Área de Análisis de Información y Planificación Operativa, 2016



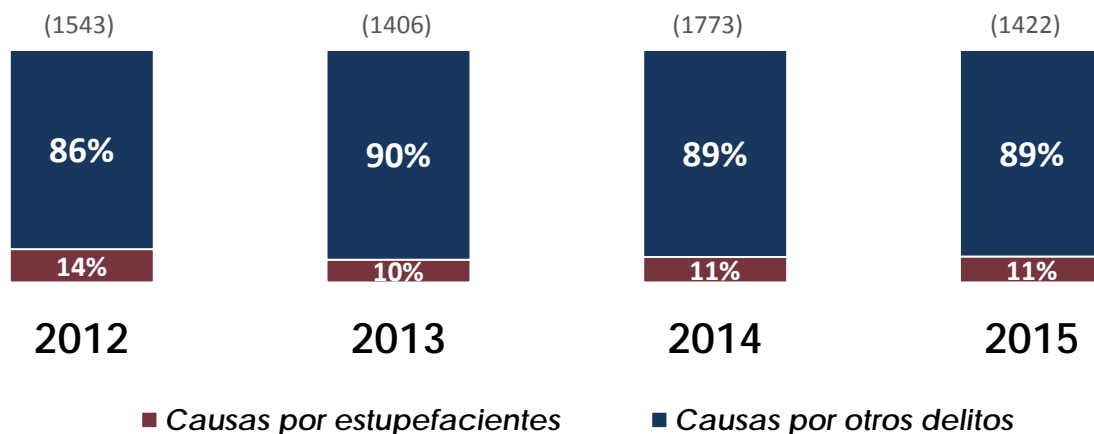
## Causas iniciadas en la Justicia Federal (%) Estupefacientes\* vs Otros delitos (2015)



\*Incluye causas iniciadas por delitos comprendidos en la Ley 23.737 y por contrabando de estupefacientes, Art. 866 del CA.

PROCUNAR - Área de Análisis de Información y Planificación Operativa, 2016

## Causas iniciadas en la Justicia Federal por Año (%) Estupefacientes\* vs Otros delitos

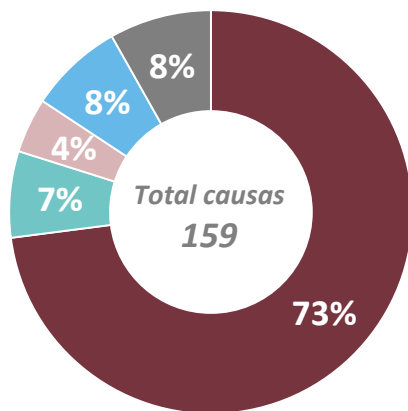


\*Incluye causas iniciadas por delitos comprendidos en la Ley 23.737 y por contrabando de estupefacientes, Art. 866 del CA.

PROCUNAR - Área de Análisis de Información y Planificación Operativa, 2016

# Tipo de delito

## Causas iniciadas por estupefacientes\* según Tipo de delito (%)

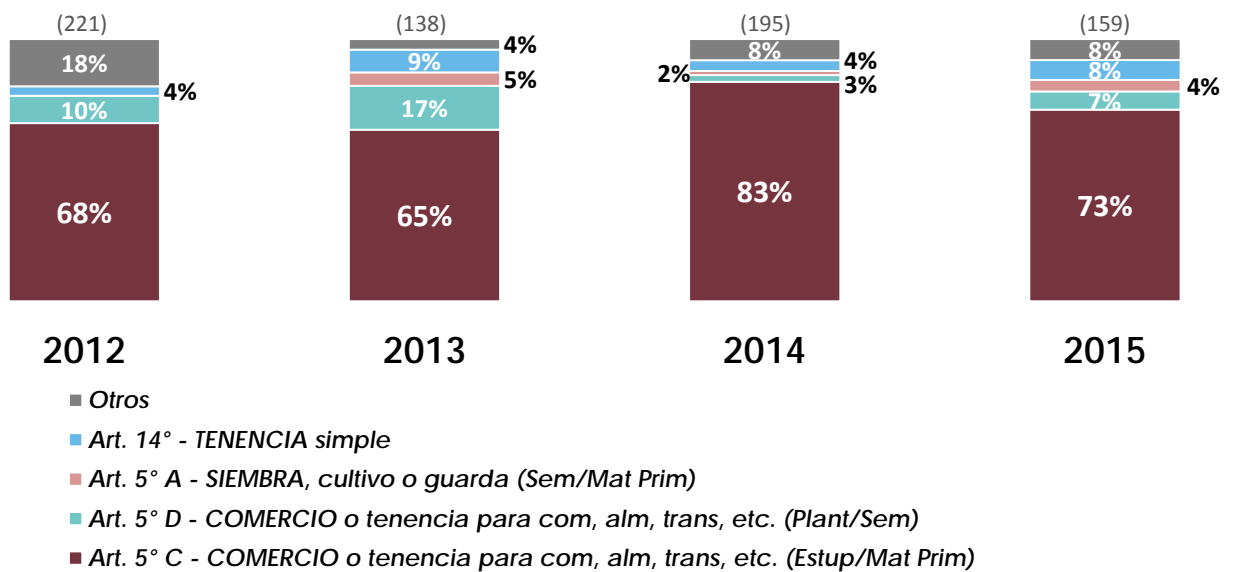


- Art. 5° C - COMERCIO o tenencia para com, alm, trans, etc. (Estup/Mat Prim)
- Art. 5° D - COMERCIO o tenencia para com, alm, trans, etc. (Plant/Sem)
- Art. 5° A - SIEMBRA, cultivo o guarda (Sem/Mat Prim)
- Art. 14° - TENENCIA simple
- Otros

\*Incluye causas iniciadas por delitos comprendidos en la Ley 23.737 y por contrabando de estupefacientes, Art. 866 del CA.

PROCUNAR - Área de Análisis de Información y Planificación Operativa, 2016

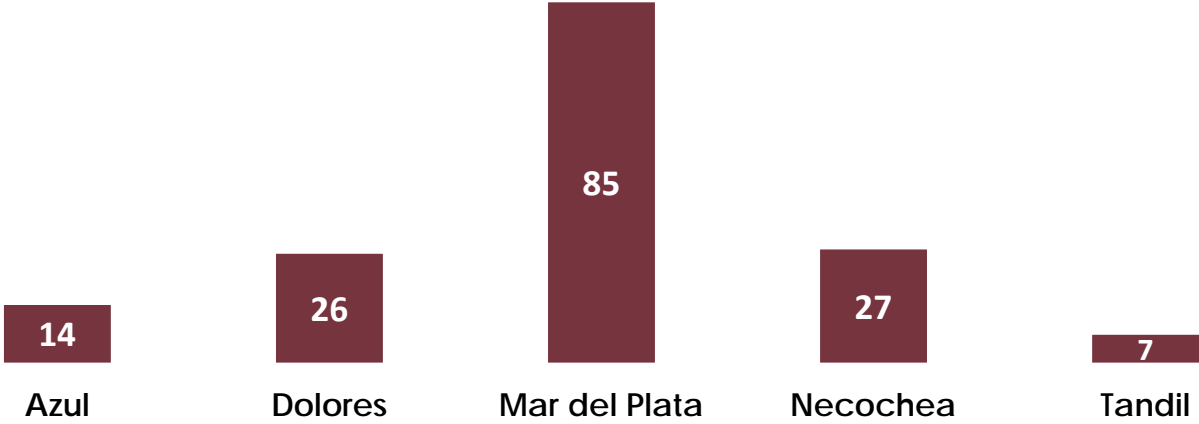
## Causas iniciadas por estupefacientes\* según Tipos de delito más frecuentes, por Año (%)



\*Incluye causas iniciadas por delitos comprendidos en la Ley 23.737 y por contrabando de estupefacientes, Art. 866 del CA.

PROCUNAR - Área de Análisis de Información y Planificación Operativa, 2016

*Causas iniciadas por estupefacientes\* por Conglomerado territorial*



\*Incluye causas iniciadas por delitos comprendidos en la Ley 23.737 y por contrabando de estupefacientes, Art. 866 del CA.

PROCUNAR - Área de Análisis de Información y Planificación Operativa, 2016

---

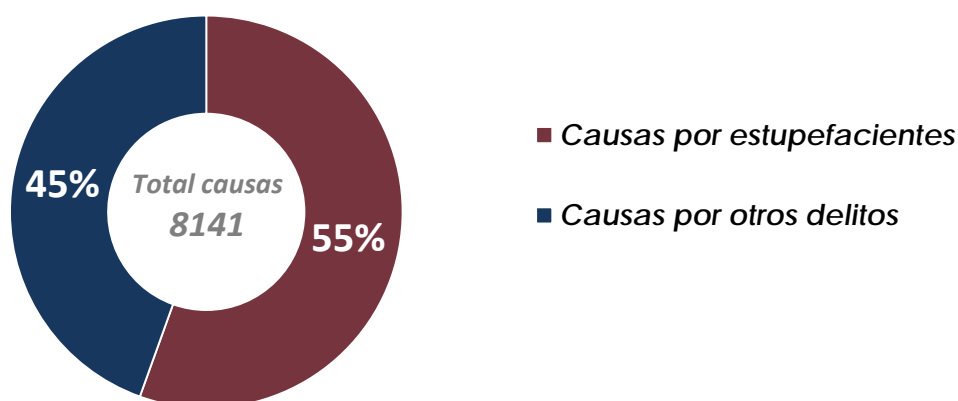
# REGIÓN NEA

---



## REGIÓN NORESTE (NEA)

### Causas iniciadas en la Justicia Federal (%) Estupefacientes\* vs Otros delitos (2015)



\*Incluye causas iniciadas por delitos comprendidos en la Ley 23.737 y por contrabando de estupefacientes, Art. 866 del CA.

PROCUNAR - Área de Análisis de Información y Planificación Operativa, 2016



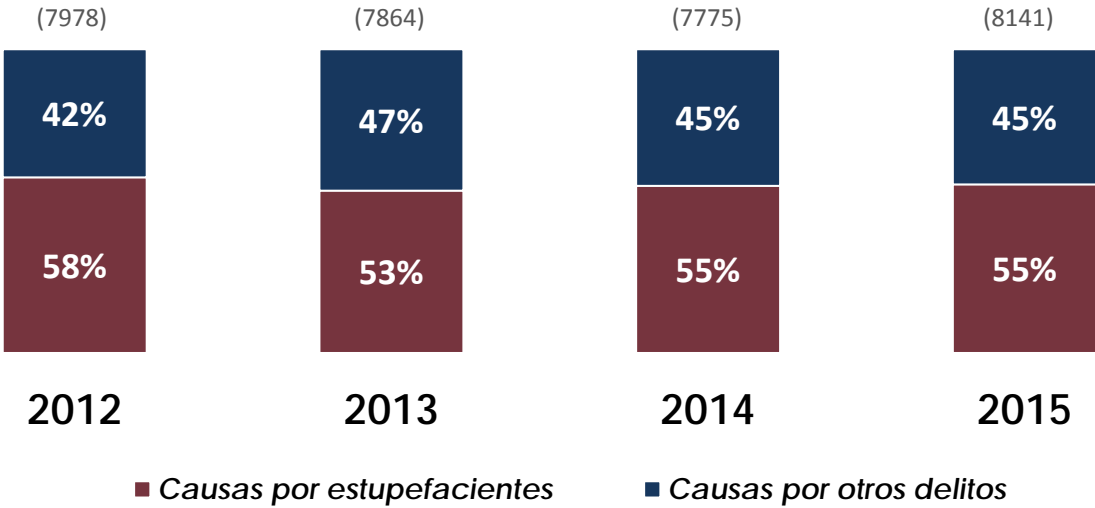
Más de la mitad de las causas iniciadas en la justicia federal en la REGIÓN NEA investigan hechos vinculados a estupefacientes –delitos indicados en la Ley 23.737 y/o contrabando de estupefacientes (Art. 866 del CA).

A su vez, la región es una de las jurisdicciones con mayor presencia de *causas por estupefacientes* sobre el total de causas iniciadas.<sup>1</sup>

<sup>1</sup> Se ubica en tercer lugar detrás de la Región Centro-Cuyo y la Región Patagónica, ambas con 57% de *causas iniciadas por estupefacientes* sobre el total de causas iniciadas en el ámbito de la justicia federal.


# PERÍODO 2012 – 2015

## Causas iniciadas en la Justicia Federal por Año (%) Estupefacientes\* vs Otros delitos



\*Incluye causas iniciadas por delitos comprendidos en la Ley 23.737 y por contrabando de estupefacientes, Art. 866 del CA.

PROCUNAR - Área de Análisis de Información y Planificación Operativa, 2016



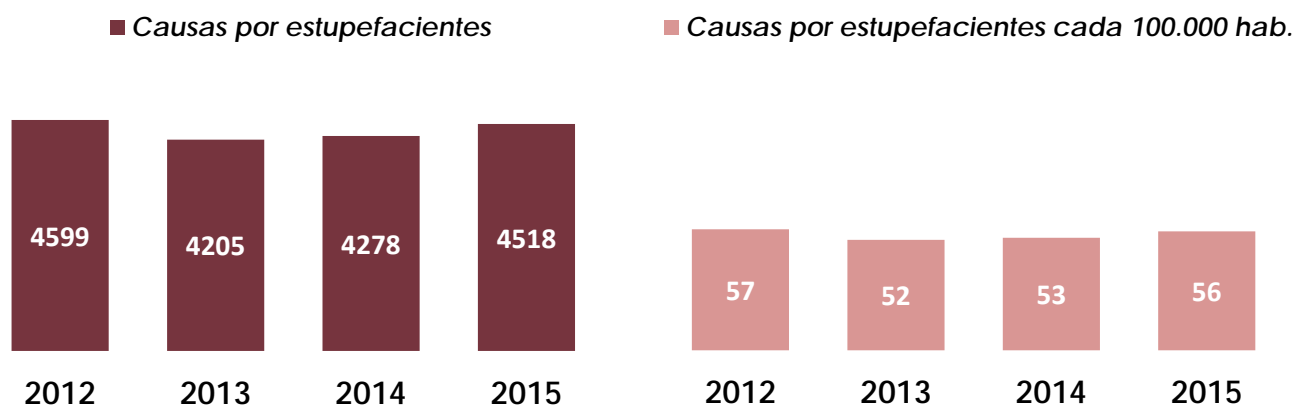
La REGIÓN NEA cuenta con dos distritos que han implementado la *Ley de Desfederalización* al momento de elaboración de este informe: CHACO y FORMOSA.<sup>2</sup>

En ninguno de los distritos es posible advertir el impacto de la desfederalización dado que la implementación en ambas jurisdicciones se llevó adelante recién a fines de 2015.

<sup>2</sup> La provincia de Chaco adhirió a la ley nacional 23.737, conforme lo dispuesto por el artículo 34 en los términos, condiciones y alcances previstos por la ley nacional 26.052, mediante la ley provincial 7573 sancionada el 6 de mayo de 2015, disponiendo su aplicación a partir de esa fecha. [En línea] <http://www2.legislaturachaco.gov.ar/sitio/>. Formosa hizo lo propio mediante la ley provincial 1627 sancionada el 24 de septiembre de 2015, disponiendo su aplicación a partir de esa fecha. [En línea] <http://www.legislaturaformosa.gob.ar/?seccion=verley&nro=1627>

## Causas iniciadas por estupefacientes\* por Año

Total vs Iniciadas cada 100.000 habitantes

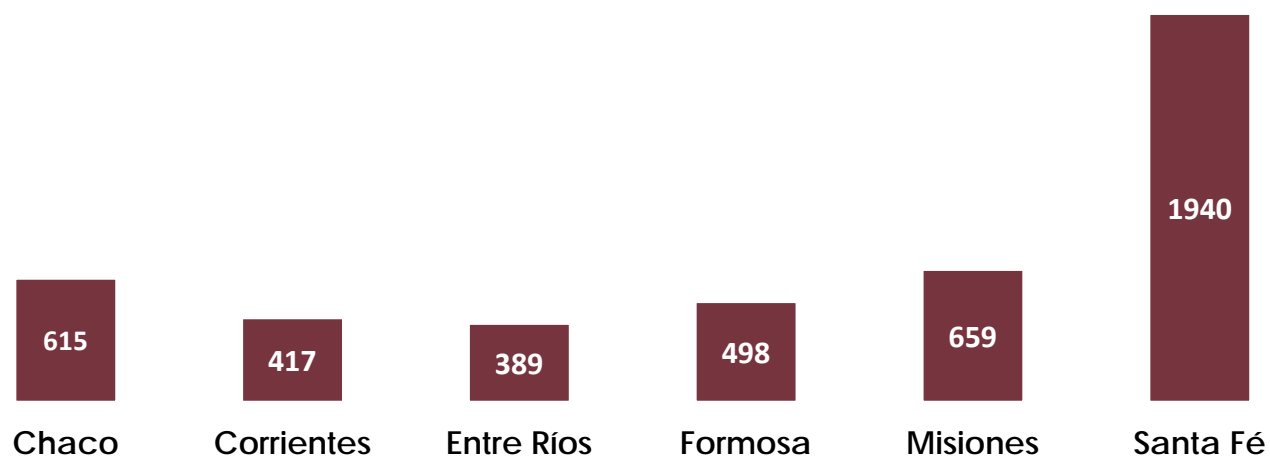


\*Incluye causas iniciadas por delitos comprendidos en la Ley 23.737 y por contrabando de estupefacientes, Art. 866 del CA.

PROCUNAR - Área de Análisis de Información y Planificación Operativa, 2016

## Causas iniciadas por estupefacientes\* por Distrito Fiscal

REGIÓN NEA - 2015



\*Incluye causas iniciadas por delitos comprendidos en la Ley 23.737 y por contrabando de estupefacientes, Art. 866 del CA.

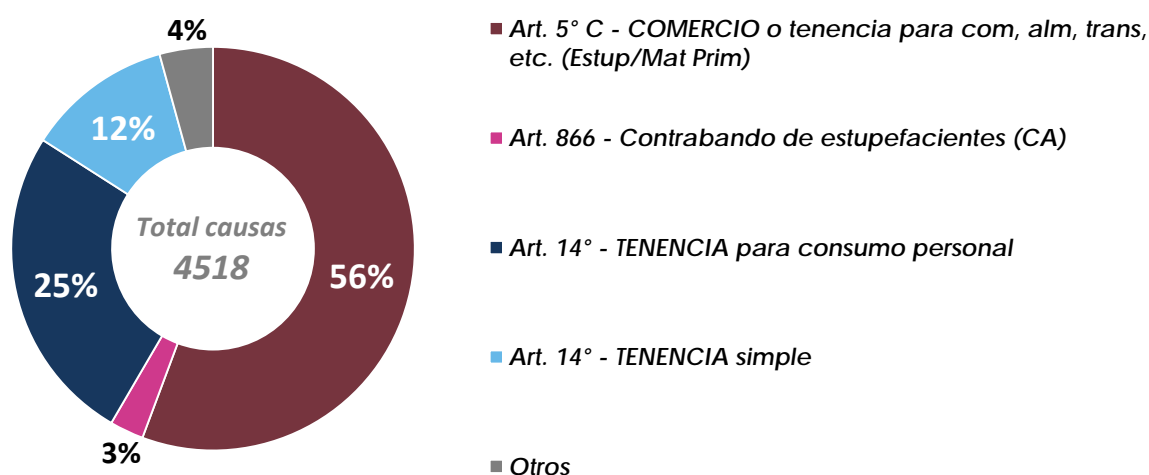
PROCUNAR - Área de Análisis de Información y Planificación Operativa, 2016



## Tipo de delito

### Causas iniciadas por estupefacientes\* según Tipo de delito (%)

REGIÓN NEA – 2015



\*Incluye causas iniciadas por delitos comprendidos en la Ley 23.737 y por contrabando de estupefacientes, Art. 866 del CA.

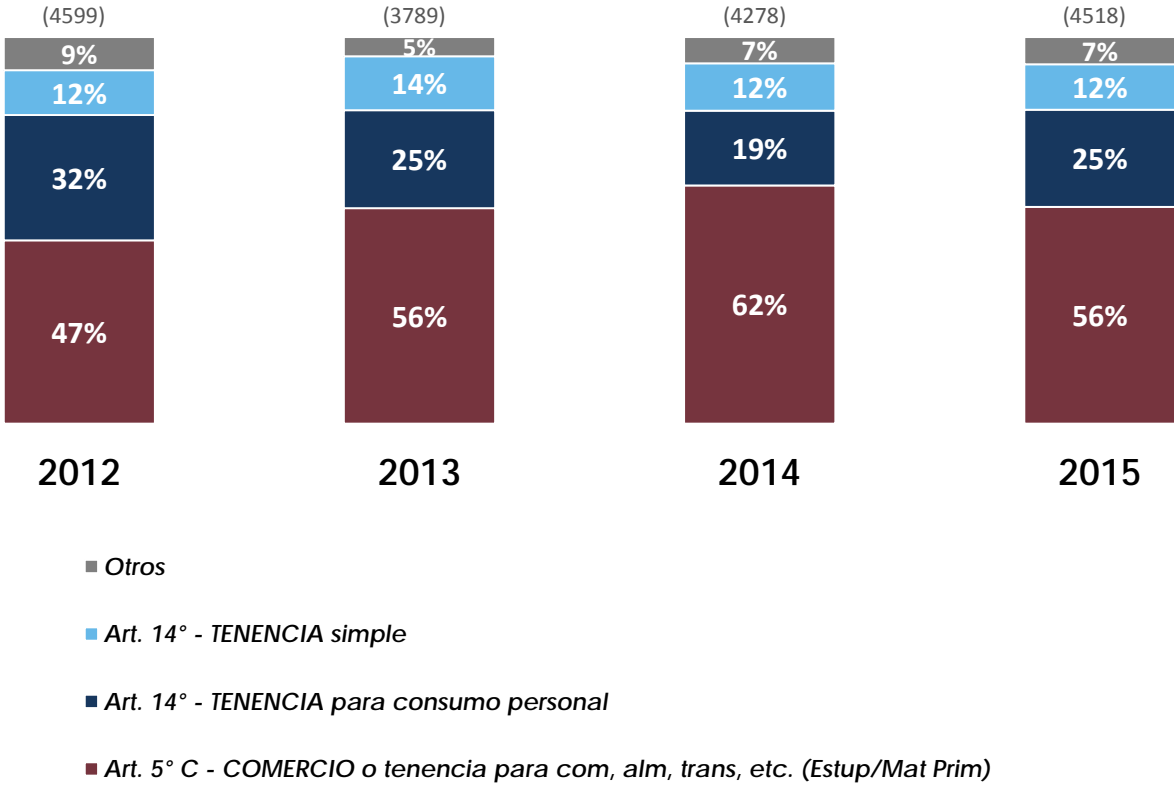
PROCUNAR - Área de Análisis de Información y Planificación Operativa, 2016



**6 de cada 10 causas** iniciadas en la REGIÓN NEA investigan delitos de **TRÁFICO ILÍCITO** (COMERCIO, TENENCIA con fines de COMERCIALIZACIÓN, DISTRIBUCIÓN, ALMACENAMIENTO, TRANSPORTE y/o CONTRABANDO de estupefacientes o materias primas para su producción o fabricación).


# Causas iniciadas por estupefacientes\* según Tipos de delito más frecuentes, por Año (%)

REGIÓN NEA - 2015



\*Incluye causas iniciadas por delitos comprendidos en la Ley 23.737 y por contrabando de estupefacientes, Art. 866 del CA.

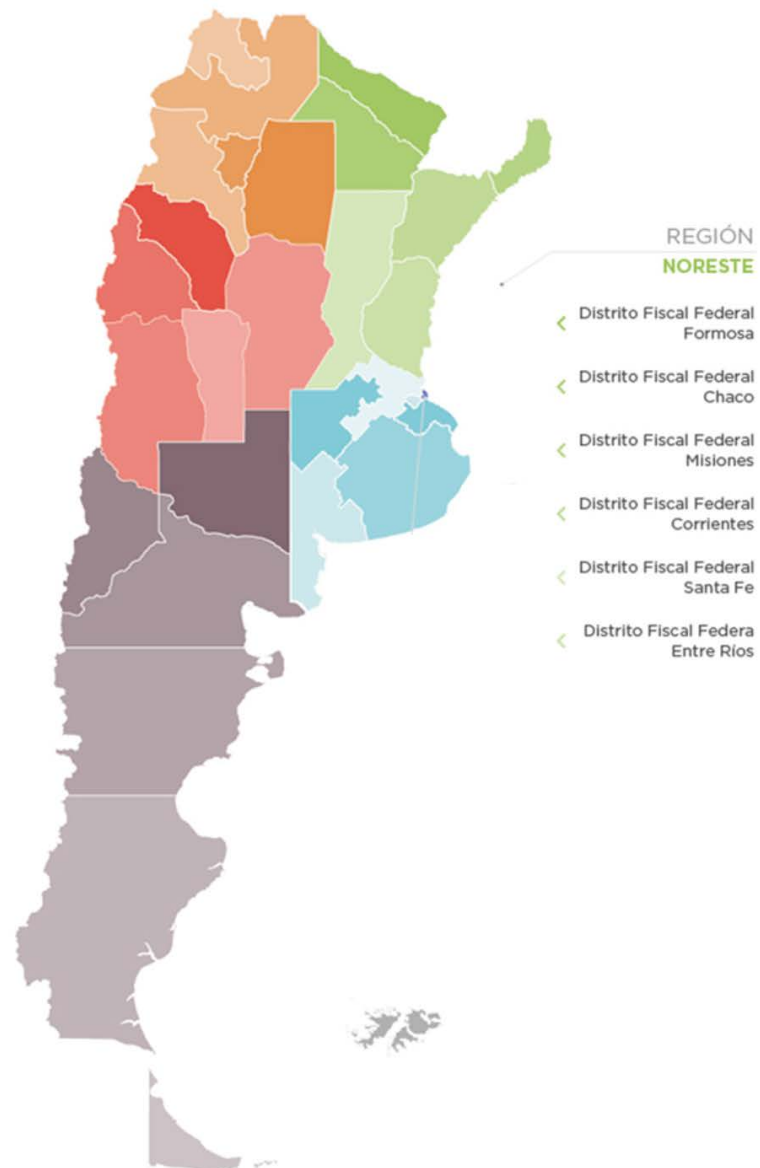
PROCUNAR - Área de Análisis de Información y Planificación Operativa, 2016



La variación en las causas por COMERCIO o TENENCIA con fines de COMERCIALIZACIÓN, DISTRIBUCIÓN, ALMACENAMIENTO, TRANSPORTE (Art. 5° c), se explica por un aumento de las causas por tales delitos, aunque fundamentalmente por el descenso de las causas por TENENCIA para CONSUMO PERSONAL en todo el período, especialmente en los distritos de Santa Fé y Chaco.

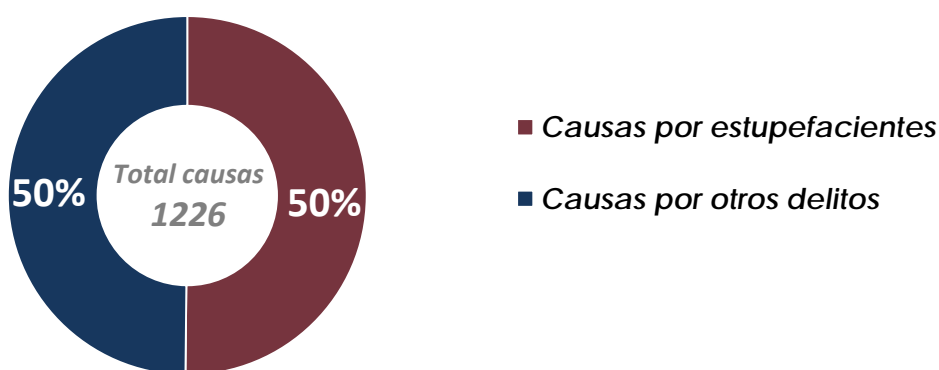
# REGIÓN NEA

## DISTRITOS FISCALES





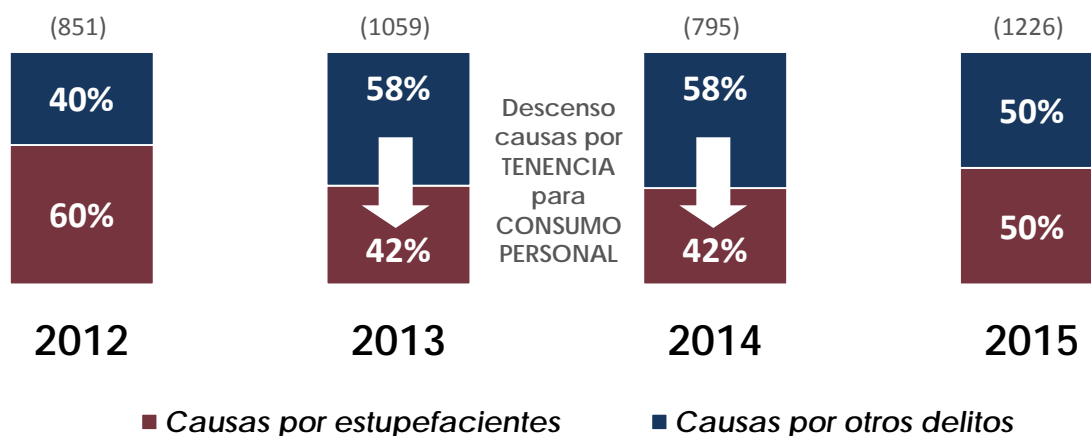
## Causas iniciadas en la Justicia Federal (%) Estupefacientes\* vs Otros delitos (2015)



\*Incluye causas iniciadas por delitos comprendidos en la Ley 23.737 y por contrabando de estupefacientes, Art. 866 del CA.

PROCUNAR - Área de Análisis de Información y Planificación Operativa, 2016

## Causas iniciadas en la Justicia Federal por Año (%) Estupefacientes\* vs Otros delitos

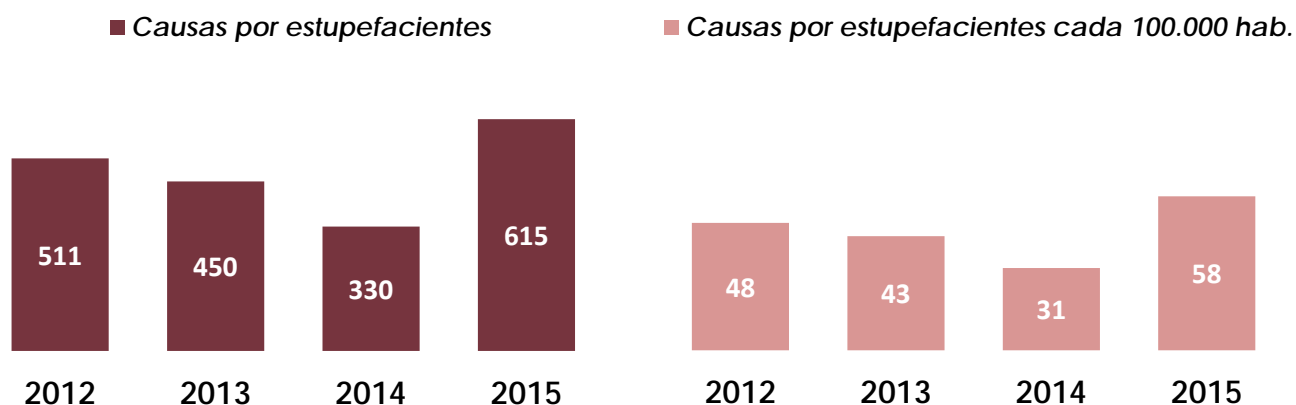


\*Incluye causas iniciadas por delitos comprendidos en la Ley 23.737 y por contrabando de estupefacientes, Art. 866 del CA.

PROCUNAR - Área de Análisis de Información y Planificación Operativa, 2016

## Causas iniciadas por estupefacientes\* por Año

Total vs Iniciadas cada 100.000 habitantes



\*Incluye causas iniciadas por delitos comprendidos en la Ley 23.737 y por contrabando de estupefacientes, Art. 866 del CA.

PROCUNAR - Área de Análisis de Información y Planificación Operativa, 2016

## Causas iniciadas por estupefacientes\* por Conglomerado territorial

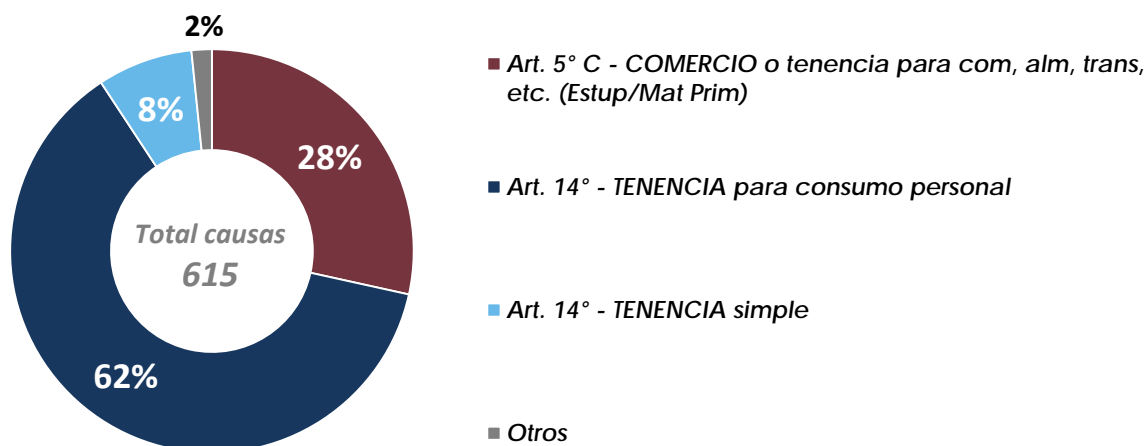


\*Incluye causas iniciadas por delitos comprendidos en la Ley 23.737 y por contrabando de estupefacientes, Art. 866 del CA.

PROCUNAR - Área de Análisis de Información y Planificación Operativa, 2016

## Tipo de delito

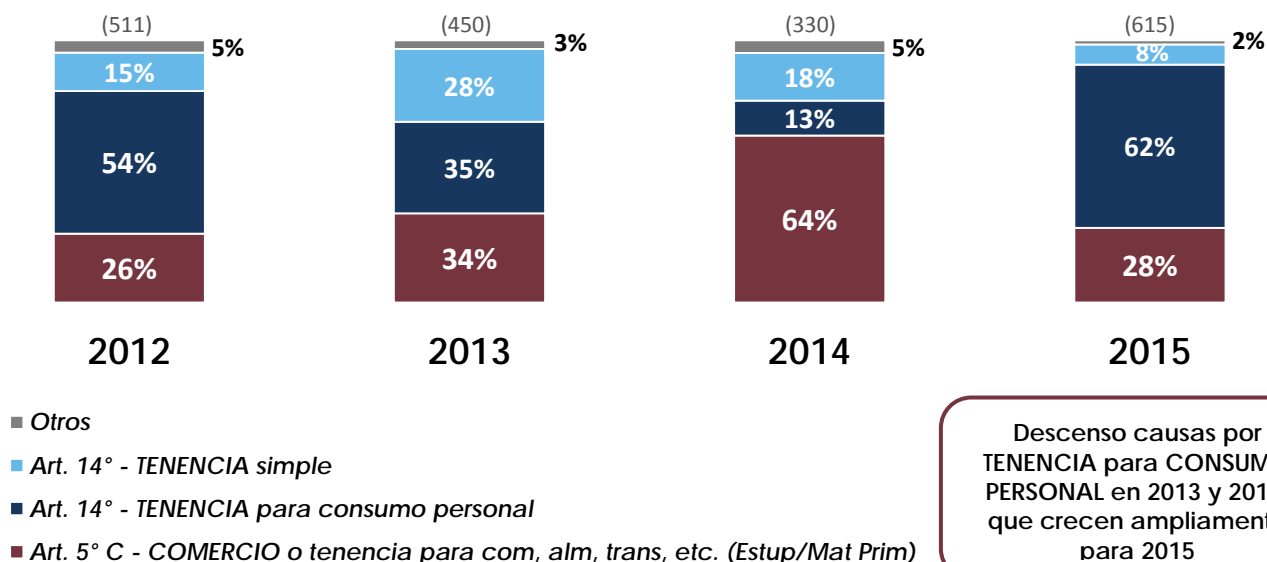
### Causas iniciadas por estupefacientes\* según Tipo de delito (%)



\*Incluye causas iniciadas por delitos comprendidos en la Ley 23.737 y por contrabando de estupefacientes, Art. 866 del CA.

PROCUNAR - Área de Análisis de Información y Planificación Operativa, 2016

### Causas iniciadas por estupefacientes\* según Tipos de delito más frecuentes, por Año (%)



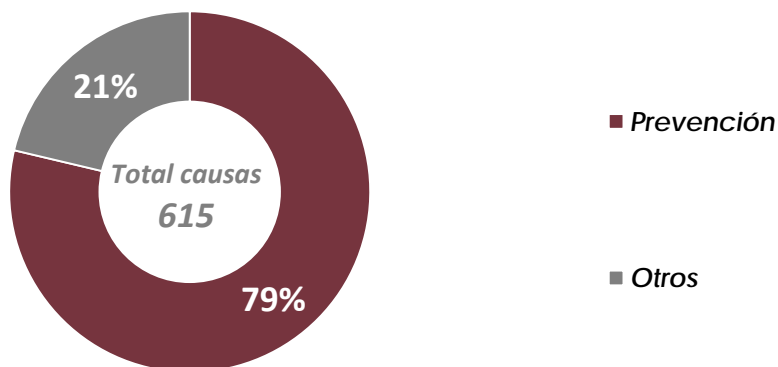
\*Incluye causas iniciadas por delitos comprendidos en la Ley 23.737 y por contrabando de estupefacientes, Art. 866 del CA.

PROCUNAR - Área de Análisis de Información y Planificación Operativa, 2016

## Modalidad de inicio

---

Causas iniciadas por estupefacientes\* según Modalidad de inicio (%)



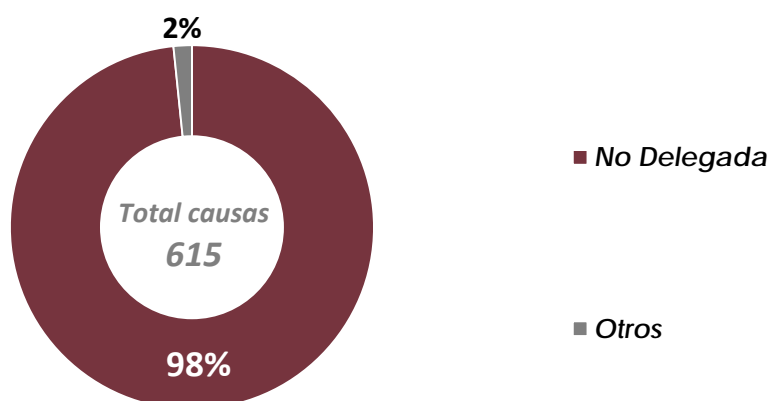
\*Incluye causas iniciadas por delitos comprendidos en la Ley 23.737 y por contrabando de estupefacientes, Art. 866 del CA.

PROCUNAR - Área de Análisis de Información y Planificación Operativa, 2016

## Tipo de proceso

---

Causas iniciadas por estupefacientes\* según Tipo de proceso (%)



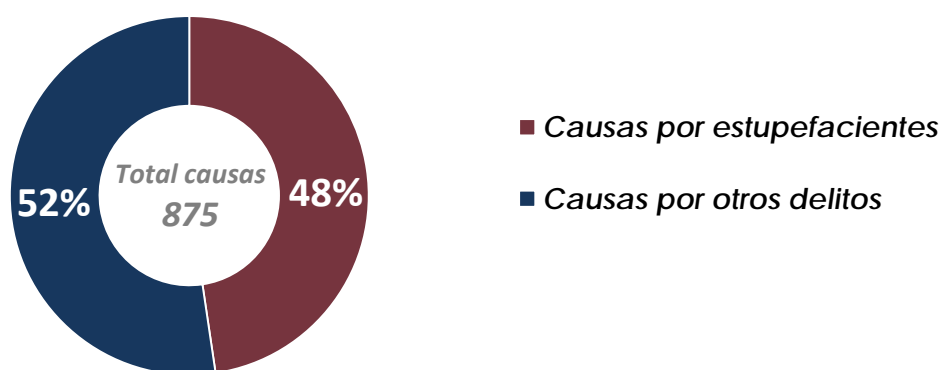
\*Incluye causas iniciadas por delitos comprendidos en la Ley 23.737 y por contrabando de estupefacientes, Art. 866 del CA.

PROCUNAR - Área de Análisis de Información y Planificación Operativa, 2016

# CORRIENTES



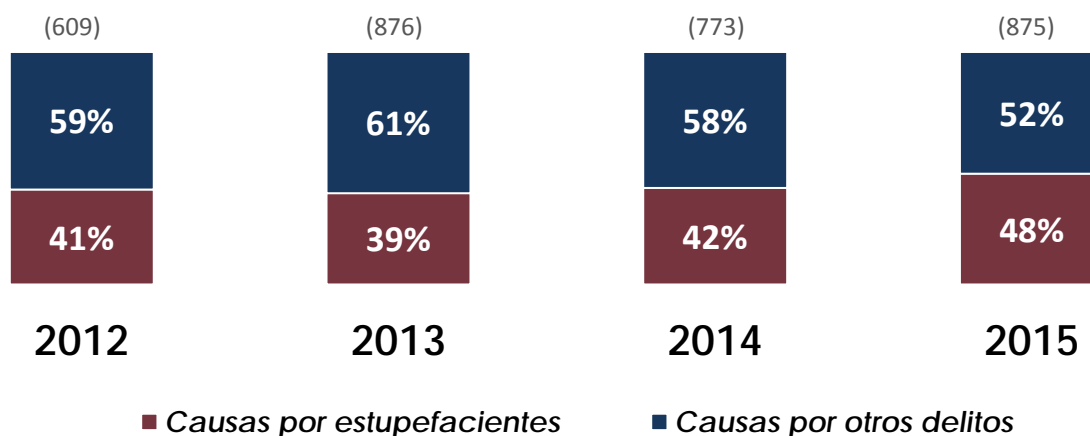
## Causas iniciadas en la Justicia Federal (%) Estupefacientes\* vs Otros delitos (2015)



\*Incluye causas iniciadas por delitos comprendidos en la Ley 23.737 y por contrabando de estupefacientes, Art. 866 del CA.

PROCUNAR - Área de Análisis de Información y Planificación Operativa, 2016

## Causas iniciadas en la Justicia Federal por Año (%) Estupefacientes\* vs Otros delitos



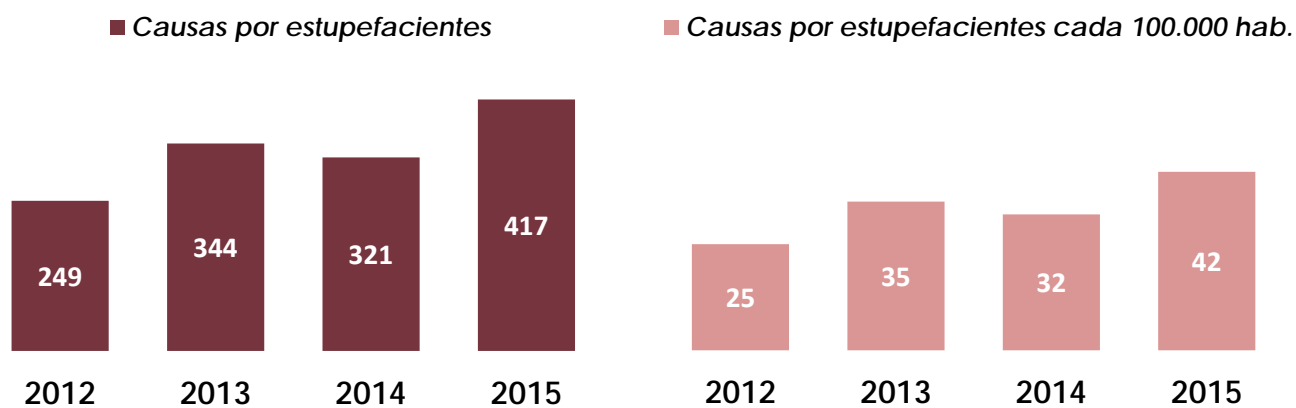
\*Incluye causas iniciadas por delitos comprendidos en la Ley 23.737 y por contrabando de estupefacientes, Art. 866 del CA.

PROCUNAR - Área de Análisis de Información y Planificación Operativa, 2016



## Causas iniciadas por estupefacientes\* por Año

Total vs Iniciadas cada 100.000 habitantes



\*Incluye causas iniciadas por delitos comprendidos en la Ley 23.737 y por contrabando de estupefacientes, Art. 866 del CA.

PROCUNAR - Área de Análisis de Información y Planificación Operativa, 2016

## Causas iniciadas por estupefacientes\* por Conglomerado territorial

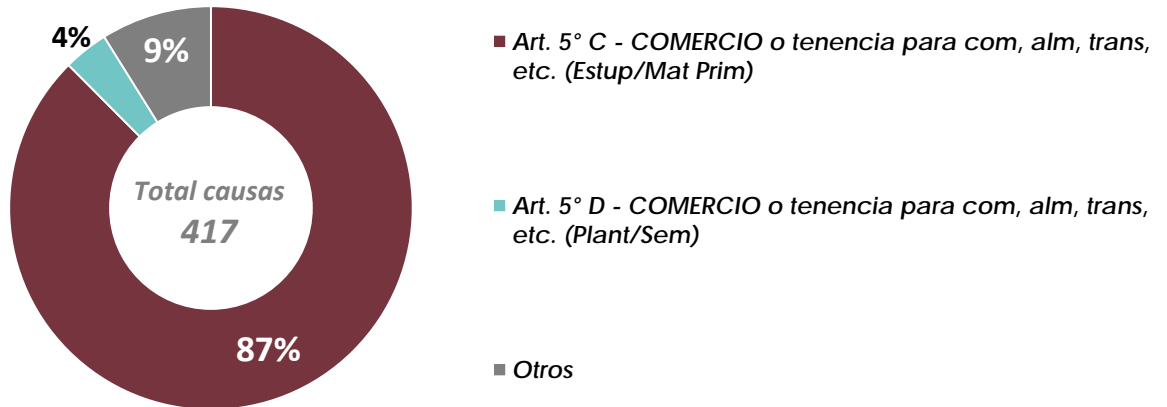


\*Incluye causas iniciadas por delitos comprendidos en la Ley 23.737 y por contrabando de estupefacientes, Art. 866 del CA.

PROCUNAR - Área de Análisis de Información y Planificación Operativa, 2016

## Tipo de delito

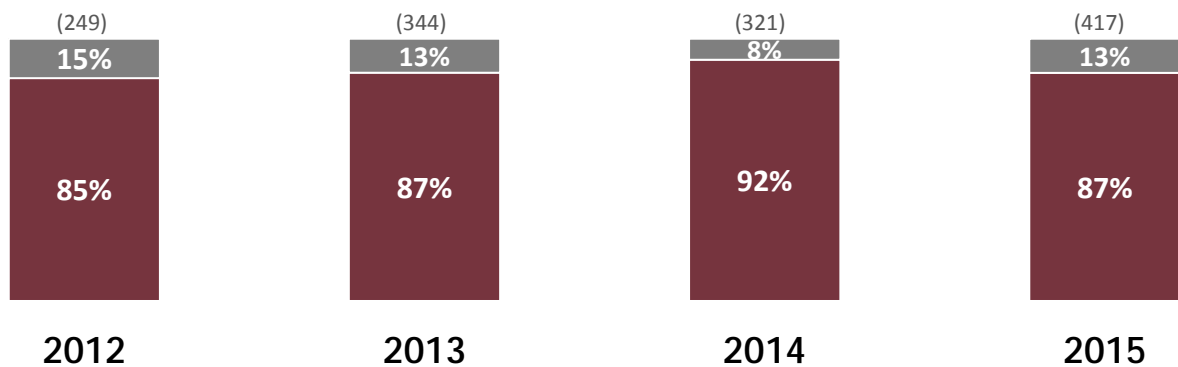
### Causas iniciadas por estupefacientes\* según Tipo de delito (%)



\*Incluye causas iniciadas por delitos comprendidos en la Ley 23.737 y por contrabando de estupefacientes, Art. 866 del CA.

PROCUNAR - Área de Análisis de Información y Planificación Operativa, 2016

### Causas iniciadas por estupefacientes\* según Tipos de delito más frecuentes, por Año (%)



■ Art. 5° C - COMERCIO o tenencia para com, alm, trans, etc. (Estup/Mat Prim)

■ Otros

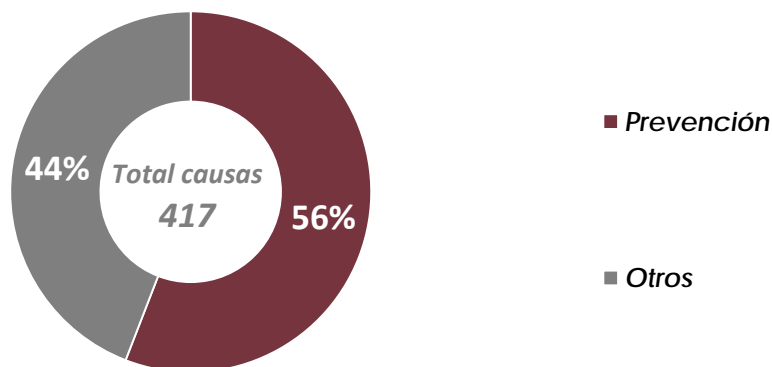
\*Incluye causas iniciadas por delitos comprendidos en la Ley 23.737 y por contrabando de estupefacientes, Art. 866 del CA.

PROCUNAR - Área de Análisis de Información y Planificación Operativa, 2016

## Modalidad de inicio

---

### Causas iniciadas por estupefacientes\* según Modalidad de inicio (%)



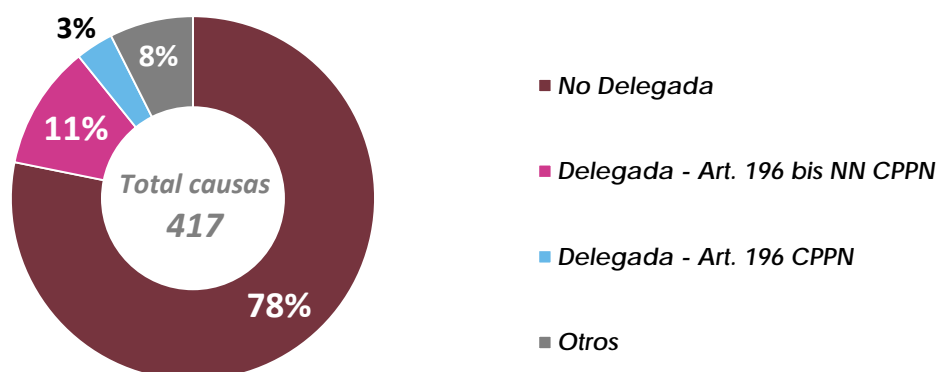
\*Incluye causas iniciadas por delitos comprendidos en la Ley 23.737 y por contrabando de estupefacientes, Art. 866 del CA.

PROCUNAR - Área de Análisis de Información y Planificación Operativa, 2016

## Tipo de proceso

---

### Causas iniciadas por estupefacientes\* según Tipo de proceso (%)

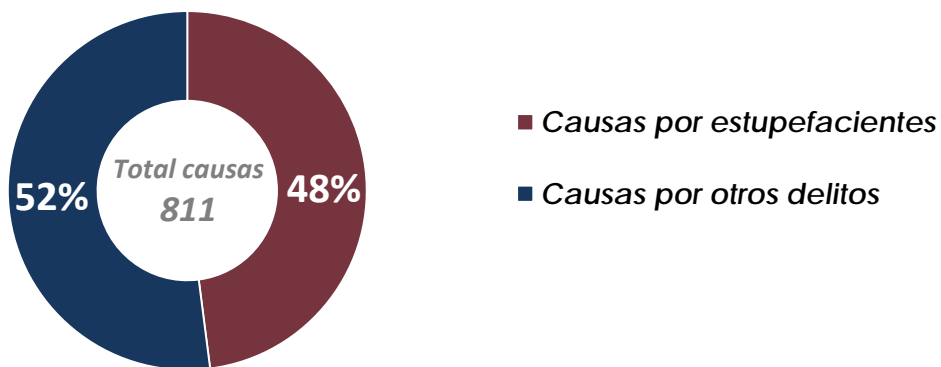


\*Incluye causas iniciadas por delitos comprendidos en la Ley 23.737 y por contrabando de estupefacientes, Art. 866 del CA.

PROCUNAR - Área de Análisis de Información y Planificación Operativa, 2016



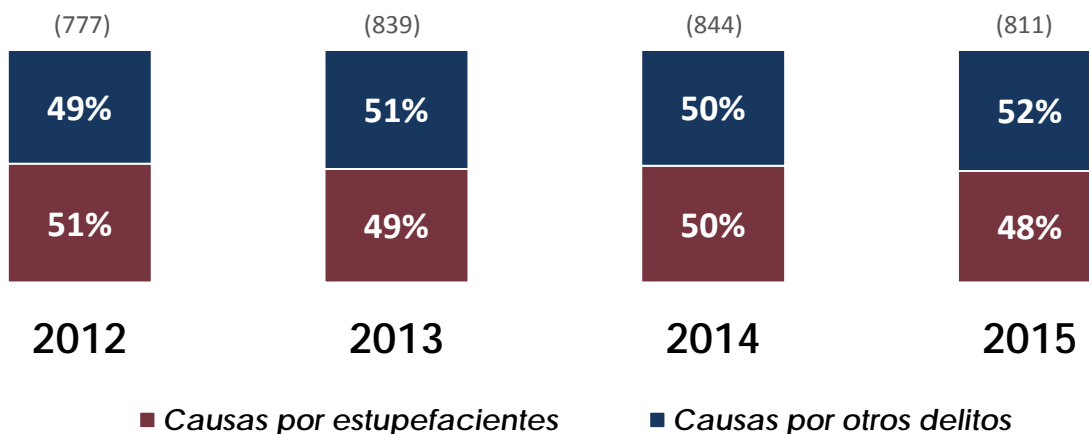
## Causas iniciadas en la Justicia Federal (%) Estupefacientes\* vs Otros delitos (2015)



\*Incluye causas iniciadas por delitos comprendidos en la Ley 23.737 y por contrabando de estupefacientes, Art. 866 del CA.

PROCUNAR - Área de Análisis de Información y Planificación Operativa, 2016

## Causas iniciadas en la Justicia Federal por Año (%) Estupefacientes\* vs Otros delitos

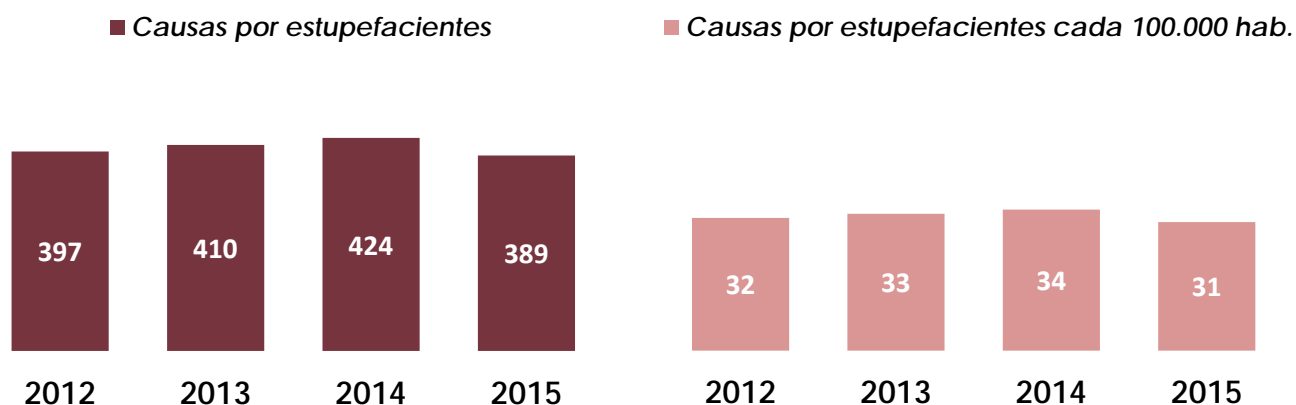


\*Incluye causas iniciadas por delitos comprendidos en la Ley 23.737 y por contrabando de estupefacientes, Art. 866 del CA.

PROCUNAR - Área de Análisis de Información y Planificación Operativa, 2016

## Causas iniciadas por estupefacientes\* por Año

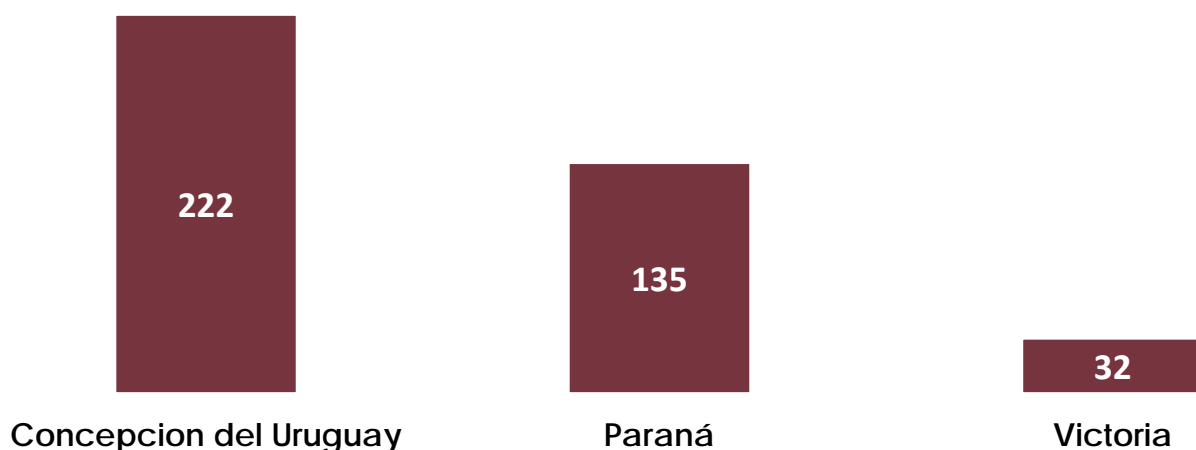
Total vs Iniciadas cada 100.000 habitantes



\*Incluye causas iniciadas por delitos comprendidos en la Ley 23.737 y por contrabando de estupefacientes, Art. 866 del CA.

PROCUNAR - Área de Análisis de Información y Planificación Operativa, 2016

## Causas iniciadas por estupefacientes\* por Conglomerado territorial

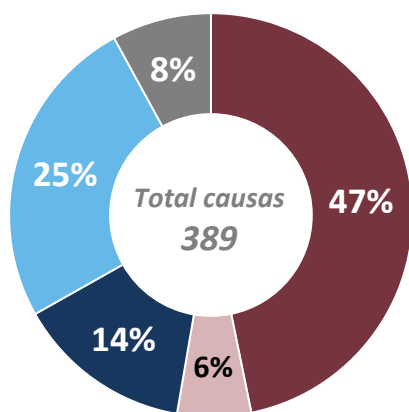


\*Incluye causas iniciadas por delitos comprendidos en la Ley 23.737 y por contrabando de estupefacientes, Art. 866 del CA.

PROCUNAR - Área de Análisis de Información y Planificación Operativa, 2016

## Tipo de delito

### Causas iniciadas por estupefacientes\* según Tipo de delito (%)

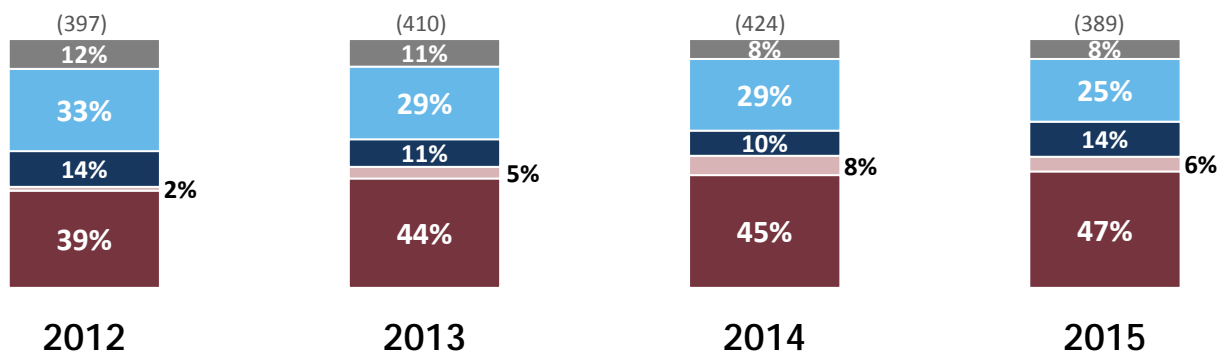


- Art. 5° C - COMERCIO o tenencia para com, alm, trans, etc. (Estup/Mat Prim)
- Art. 5° A - SIEMBRA, cultivo o guarda (Sem/Mat Prim)
- Art. 14° - TENENCIA para consumo personal
- Art. 14° - TENENCIA simple
- Otros

\*Incluye causas iniciadas por delitos comprendidos en la Ley 23.737 y por contrabando de estupefacientes, Art. 866 del CA.

PROCUNAR - Área de Análisis de Información y Planificación Operativa, 2016

### Causas iniciadas por estupefacientes\* según Tipos de delito más frecuentes, por Año (%)



- Otros
- Art. 14° - TENENCIA simple
- Art. 14° - TENENCIA para consumo personal
- Art. 5° A - SIEMBRA, cultivo o guarda (Sem/Mat Prim)
- Art. 5° C - COMERCIO o tenencia para com, alm, trans, etc. (Estup/Mat Prim)

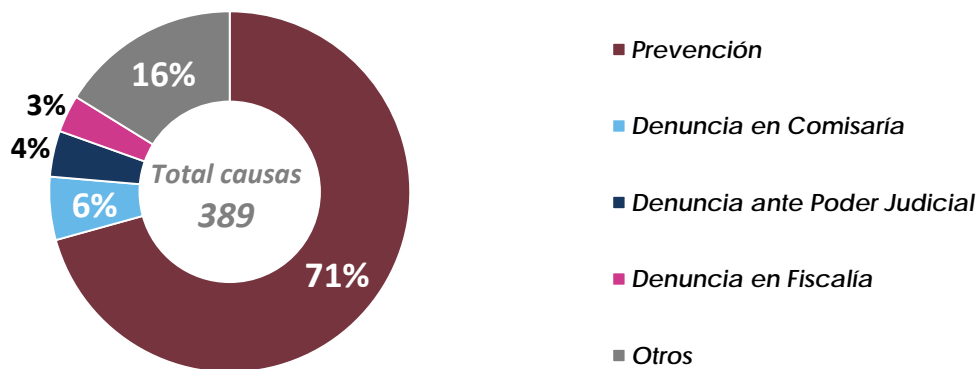
\*Incluye causas iniciadas por delitos comprendidos en la Ley 23.737 y por contrabando de estupefacientes, Art. 866 del CA.

PROCUNAR - Área de Análisis de Información y Planificación Operativa, 2016

## Modalidad de inicio

---

### Causas iniciadas por estupefacientes\* según Modalidad de inicio (%)



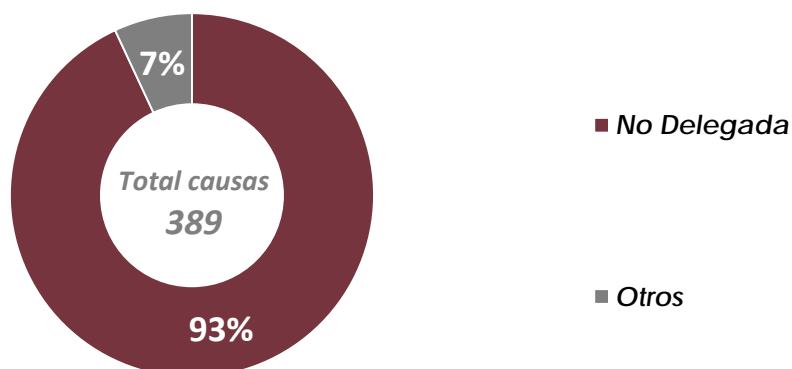
\*Incluye causas iniciadas por delitos comprendidos en la Ley 23.737 y por contrabando de estupefacientes, Art. 866 del CA.

PROCUNAR - Área de Análisis de Información y Planificación Operativa, 2016

## Tipo de proceso

---

### Causas iniciadas por estupefacientes\* según Tipo de proceso (%)



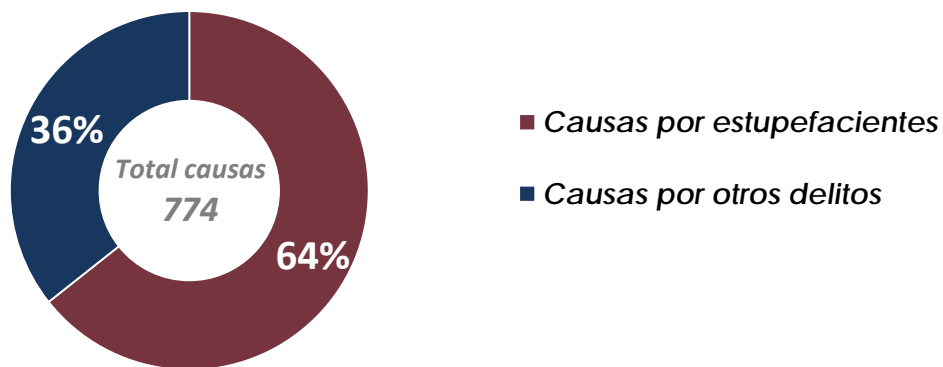
\*Incluye causas iniciadas por delitos comprendidos en la Ley 23.737 y por contrabando de estupefacientes, Art. 866 del CA.

PROCUNAR - Área de Análisis de Información y Planificación Operativa, 2016

# FORMOSA



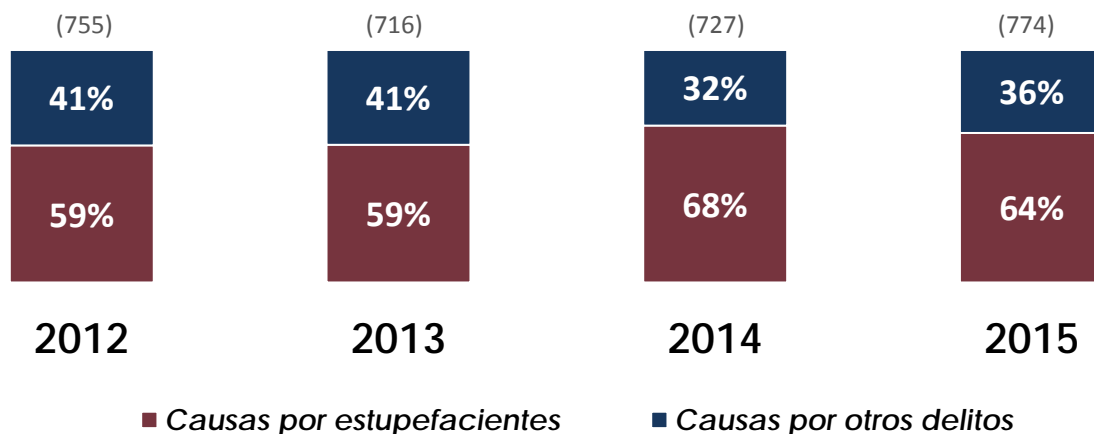
## Causas iniciadas en la Justicia Federal (%) Estupefacientes\* vs Otros delitos (2015)



\*Incluye causas iniciadas por delitos comprendidos en la Ley 23.737 y por contrabando de estupefacientes, Art. 866 del CA.

PROCUNAR - Área de Análisis de Información y Planificación Operativa, 2016

## Causas iniciadas en la Justicia Federal por Año (%) Estupefacientes\* vs Otros delitos



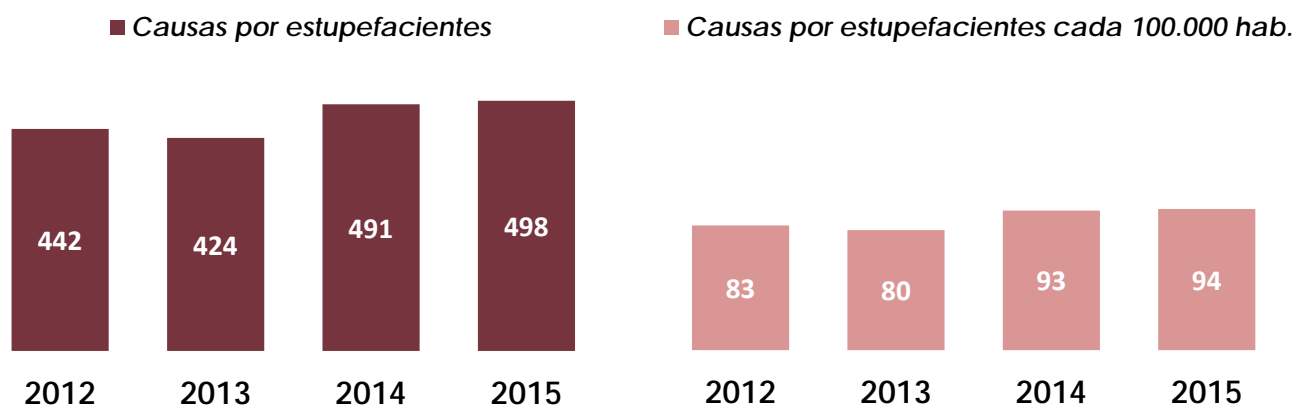
\*Incluye causas iniciadas por delitos comprendidos en la Ley 23.737 y por contrabando de estupefacientes, Art. 866 del CA.

PROCUNAR - Área de Análisis de Información y Planificación Operativa, 2016



## Causas iniciadas por estupefacientes\* por Año

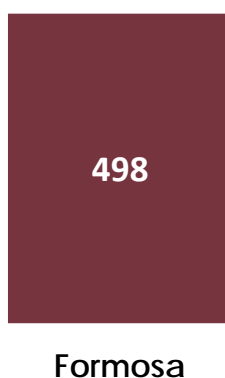
Total vs Iniciadas cada 100.000 habitantes



\*Incluye causas iniciadas por delitos comprendidos en la Ley 23.737 y por contrabando de estupefacientes, Art. 866 del CA.

PROCUNAR - Área de Análisis de Información y Planificación Operativa, 2016

## Causas iniciadas por estupefacientes\* por Conglomerado territorial

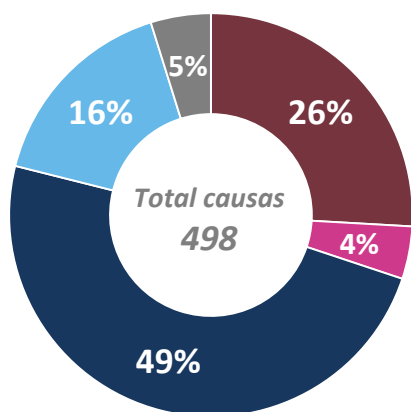


\*Incluye causas iniciadas por delitos comprendidos en la Ley 23.737 y por contrabando de estupefacientes, Art. 866 del CA.

PROCUNAR - Área de Análisis de Información y Planificación Operativa, 2016

## Tipo de delito

### Causas iniciadas por estupefacientes\* según Tipo de delito (%)

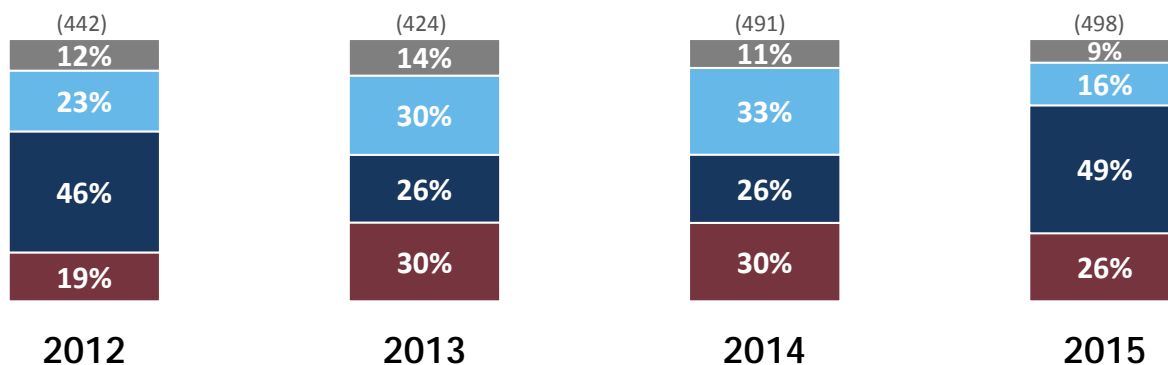


- Art. 5° C - COMERCIO o tenencia para com, alm, trans, etc. (Estup/Mat Prim)
- Art. 866 - Contrabando de estupefacientes (CA)
- Art. 14° - TENENCIA para consumo personal
- Art. 14° - TENENCIA simple
- Otros

\*Incluye causas iniciadas por delitos comprendidos en la Ley 23.737 y por contrabando de estupefacientes, Art. 866 del CA.

PROCUNAR - Área de Análisis de Información y Planificación Operativa, 2016

### Causas iniciadas por estupefacientes\* según Tipos de delito más frecuentes, por Año (%)



- Otros
- Art. 14° - TENENCIA simple
- Art. 14° - TENENCIA para consumo personal
- Art. 5° C - COMERCIO o tenencia para com, alm, trans, etc. (Estup/Mat Prim)

Aumento causas por COMERCIO en detrimento de las causas por TENENCIA para CONSUMO PERSONAL en 2013 y 2014. Se invierte para 2015

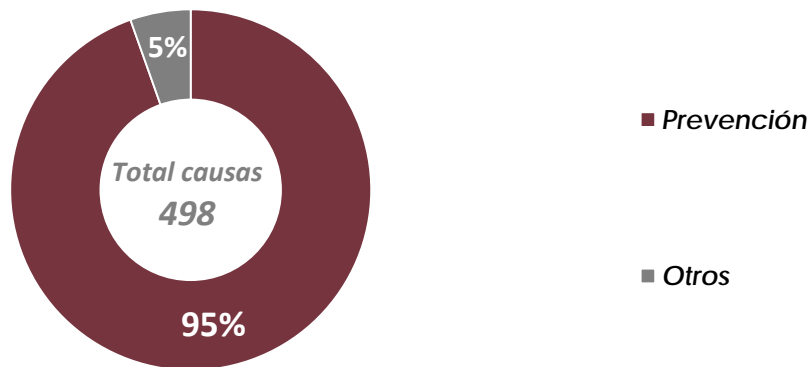
\*Incluye causas iniciadas por delitos comprendidos en la Ley 23.737 y por contrabando de estupefacientes, Art. 866 del CA.

PROCUNAR - Área de Análisis de Información y Planificación Operativa, 2016

## Modalidad de inicio

---

### Causas iniciadas por estupefacientes\* según Modalidad de inicio (%)



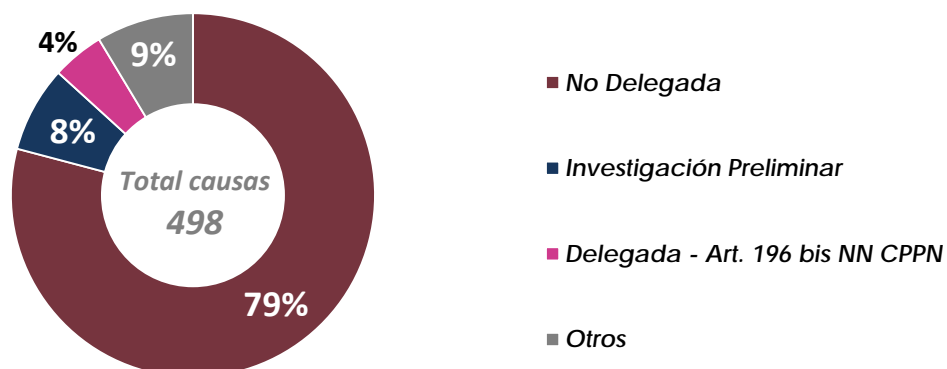
\*Incluye causas iniciadas por delitos comprendidos en la Ley 23.737 y por contrabando de estupefacientes, Art. 866 del CA.

PROCUNAR - Área de Análisis de Información y Planificación Operativa, 2016

## Tipo de proceso

---

### Causas iniciadas por estupefacientes\* según Tipo de proceso (%)



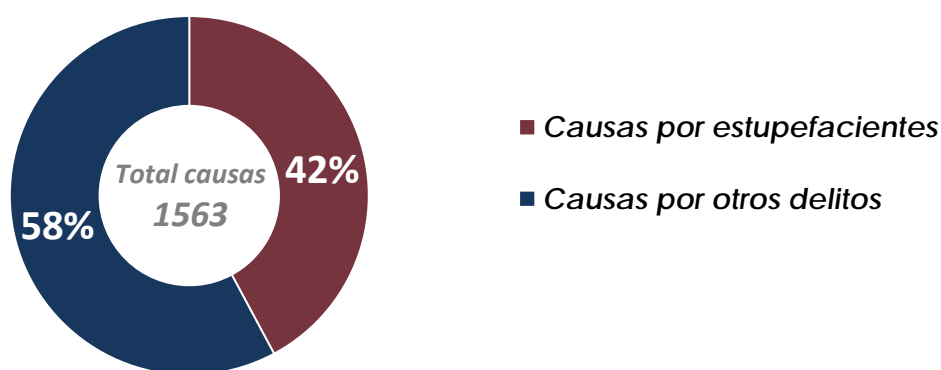
\*Incluye causas iniciadas por delitos comprendidos en la Ley 23.737 y por contrabando de estupefacientes, Art. 866 del CA.

PROCUNAR - Área de Análisis de Información y Planificación Operativa, 2016

# MISIONES



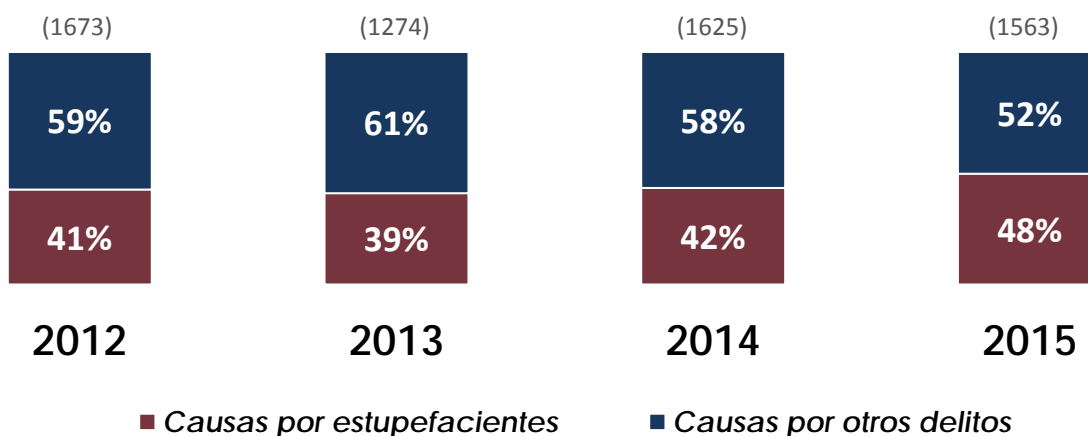
## Causas iniciadas en la Justicia Federal (%) Estupefacientes\* vs Otros delitos (2015)



\*Incluye causas iniciadas por delitos comprendidos en la Ley 23.737 y por contrabando de estupefacientes, Art. 866 del CA.

PROCUNAR - Área de Análisis de Información y Planificación Operativa, 2016

## Causas iniciadas en la Justicia Federal por Año (%) Estupefacientes\* vs Otros delitos

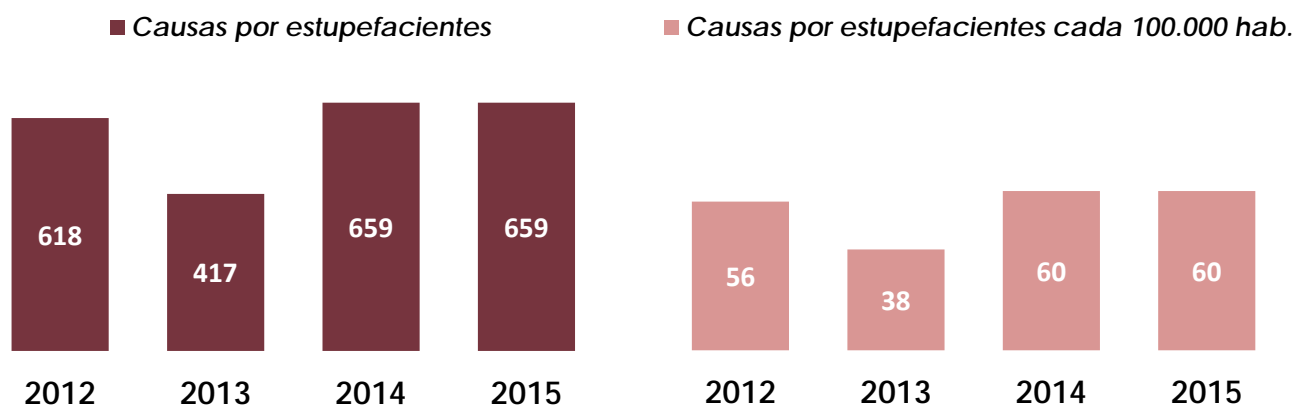


\*Incluye causas iniciadas por delitos comprendidos en la Ley 23.737 y por contrabando de estupefacientes, Art. 866 del CA.

PROCUNAR - Área de Análisis de Información y Planificación Operativa, 2016

## Causas iniciadas por estupefacientes\* por Año

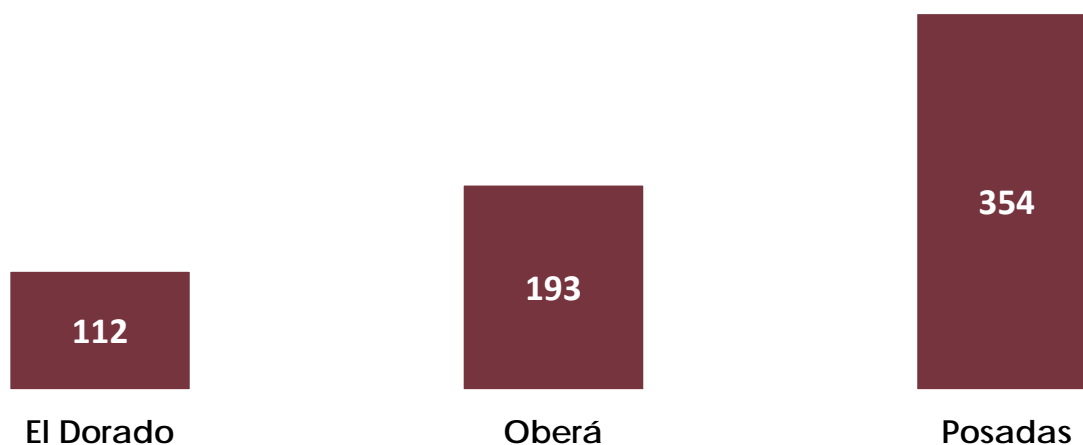
Total vs Iniciadas cada 100.000 habitantes



\*Incluye causas iniciadas por delitos comprendidos en la Ley 23.737 y por contrabando de estupefacientes, Art. 866 del CA.

PROCUNAR - Área de Análisis de Información y Planificación Operativa, 2016

## Causas iniciadas por estupefacientes\* por Conglomerado territorial

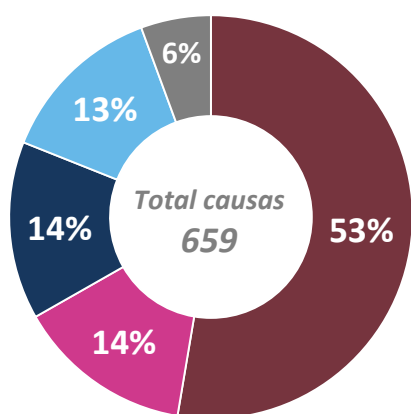


\*Incluye causas iniciadas por delitos comprendidos en la Ley 23.737 y por contrabando de estupefacientes, Art. 866 del CA.

PROCUNAR - Área de Análisis de Información y Planificación Operativa, 2016

## Tipo de delito

### Causas iniciadas por estupefacientes\* según Tipo de delito (%)

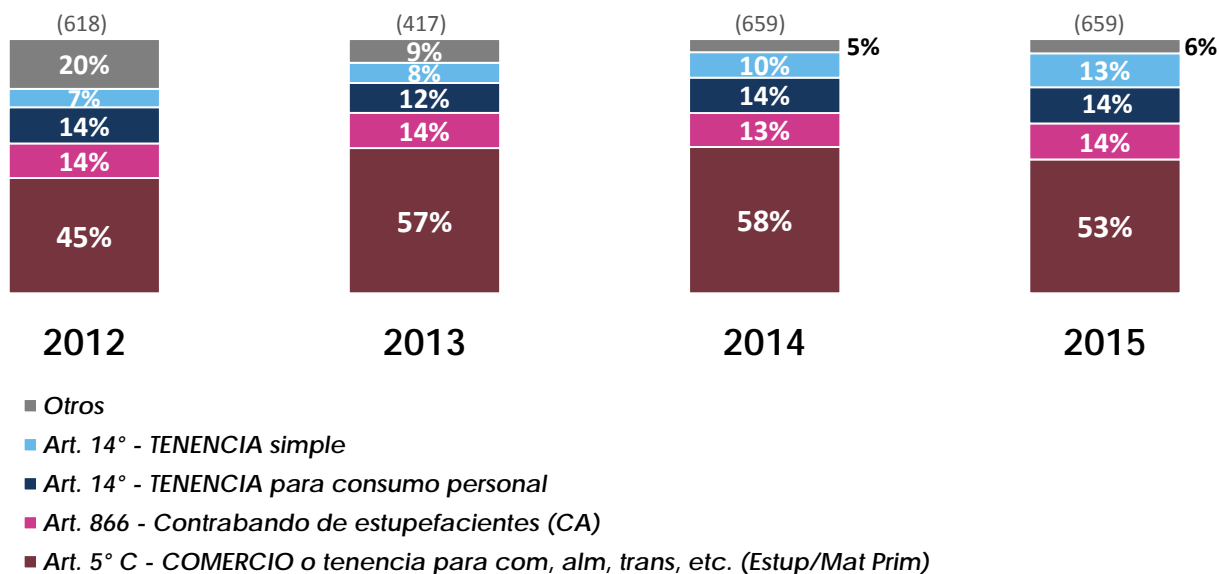


- Art. 5° C - COMERCIO o tenencia para com, alm, trans, etc. (Estup/Mat Prim)
- Art. 866 - Contrabando de estupefacientes (CA)
- Art. 14° - TENENCIA para consumo personal
- Art. 14° - TENENCIA simple
- Otros

\*Incluye causas iniciadas por delitos comprendidos en la Ley 23.737 y por contrabando de estupefacientes, Art. 866 del CA.

PROCUNAR - Área de Análisis de Información y Planificación Operativa, 2016

### Causas iniciadas por estupefacientes\* según Tipos de delito más frecuentes, por Año (%)



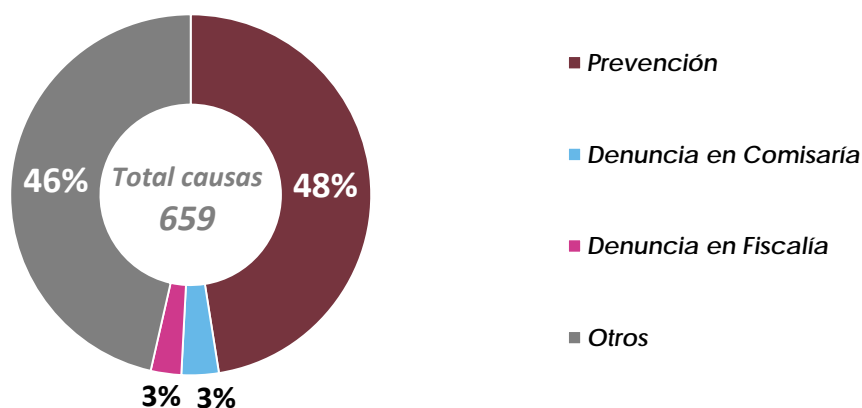
\*Incluye causas iniciadas por delitos comprendidos en la Ley 23.737 y por contrabando de estupefacientes, Art. 866 del CA.

PROCUNAR - Área de Análisis de Información y Planificación Operativa, 2016

## Modalidad de inicio

---

Causas iniciadas por estupefacientes\* según Modalidad de inicio (%)



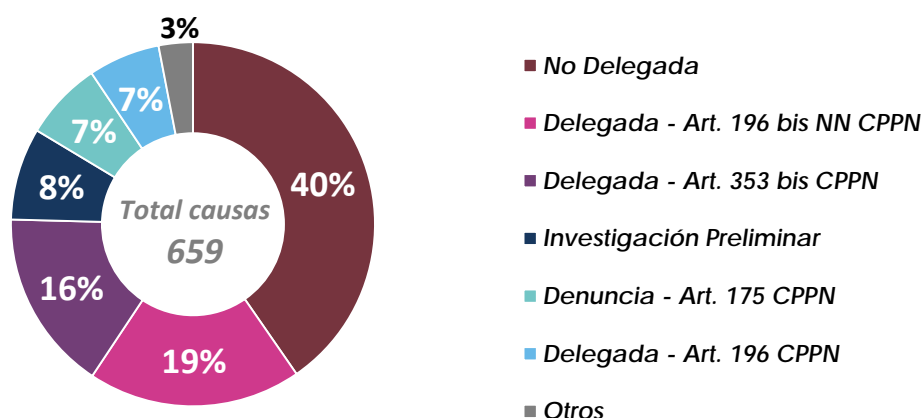
\*Incluye causas iniciadas por delitos comprendidos en la Ley 23.737 y por contrabando de estupefacientes, Art. 866 del CA.

PROCUNAR - Área de Análisis de Información y Planificación Operativa, 2016

## Tipo de proceso

---

Causas iniciadas por estupefacientes\* según Tipo de proceso (%)

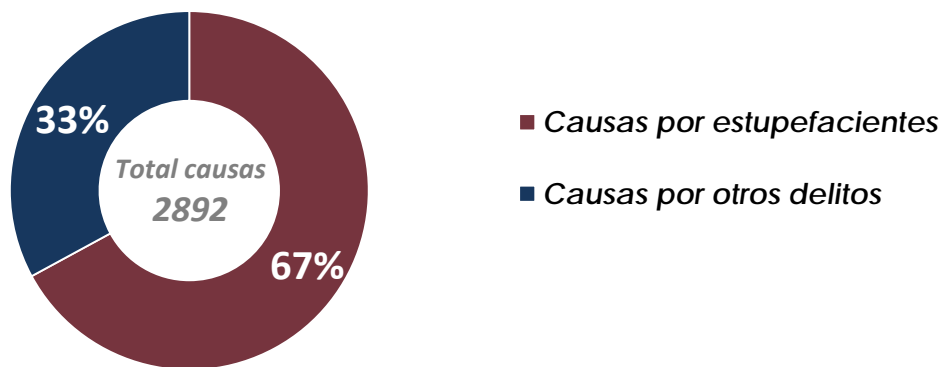


\*Incluye causas iniciadas por delitos comprendidos en la Ley 23.737 y por contrabando de estupefacientes, Art. 866 del CA.

PROCUNAR - Área de Análisis de Información y Planificación Operativa, 2016



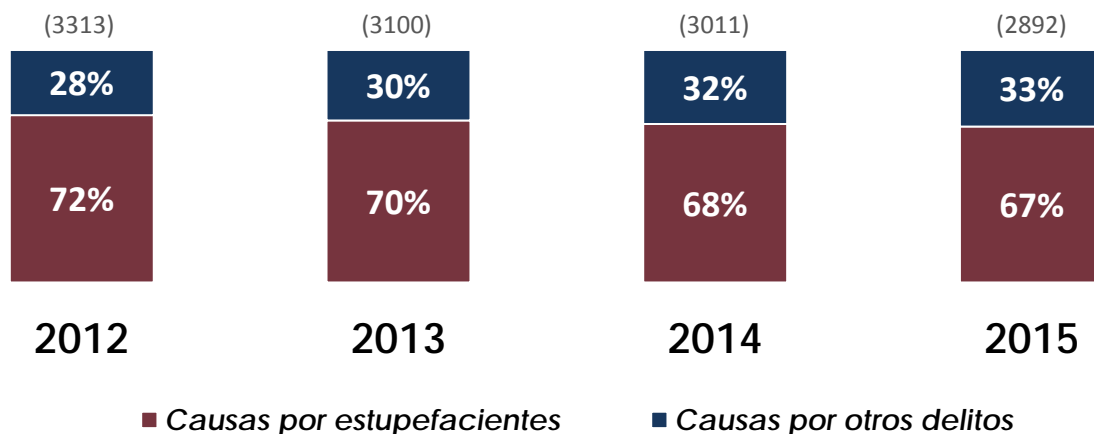
## Causas iniciadas en la Justicia Federal (%) Estupefacientes\* vs Otros delitos (2015)



\*Incluye causas iniciadas por delitos comprendidos en la Ley 23.737 y por contrabando de estupefacientes, Art. 866 del CA.

PROCUNAR - Área de Análisis de Información y Planificación Operativa, 2016

## Causas iniciadas en la Justicia Federal por Año (%) Estupefacientes\* vs Otros delitos



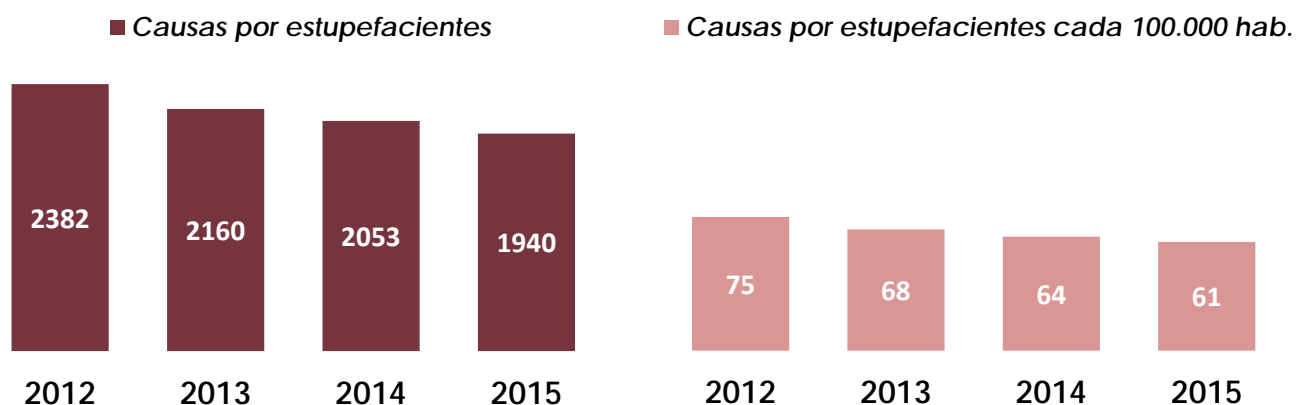
\*Incluye causas iniciadas por delitos comprendidos en la Ley 23.737 y por contrabando de estupefacientes, Art. 866 del CA.

PROCUNAR - Área de Análisis de Información y Planificación Operativa, 2016



## Causas iniciadas por estupefacientes\* por Año

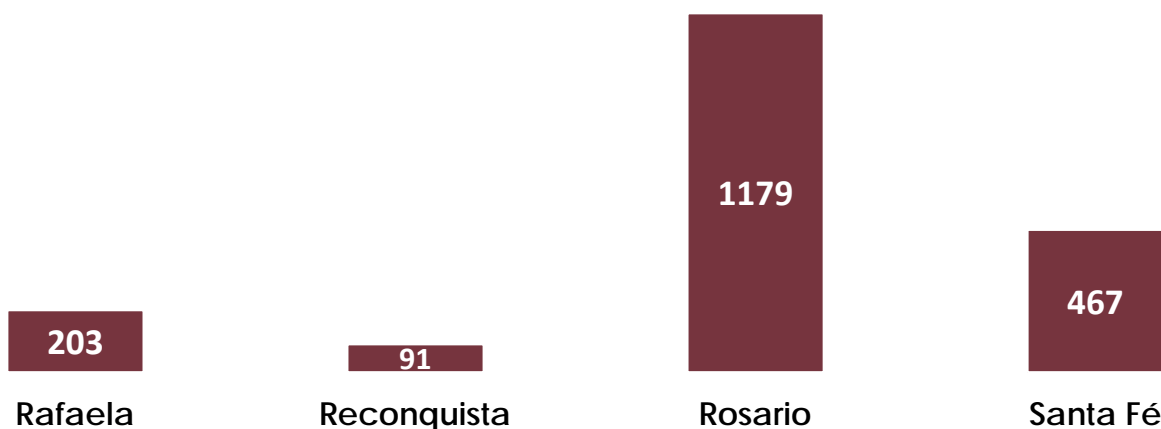
Total vs Iniciadas cada 100.000 habitantes



\*Incluye causas iniciadas por delitos comprendidos en la Ley 23.737 y por contrabando de estupefacientes, Art. 866 del CA.

PROCUNAR - Área de Análisis de Información y Planificación Operativa, 2016

## Causas iniciadas por estupefacientes\* por Conglomerado territorial

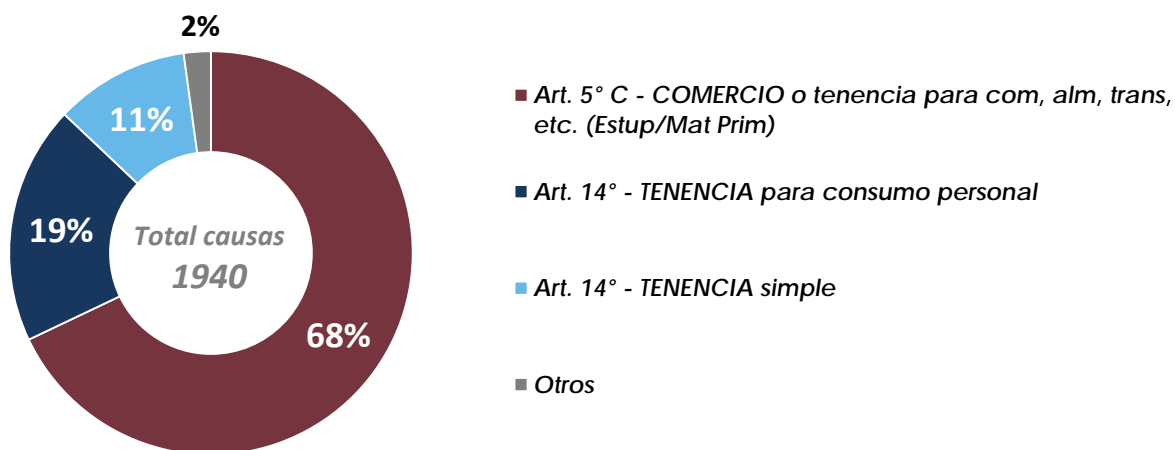


\*Incluye causas iniciadas por delitos comprendidos en la Ley 23.737 y por contrabando de estupefacientes, Art. 866 del CA.

PROCUNAR - Área de Análisis de Información y Planificación Operativa, 2016

## Tipo de delito

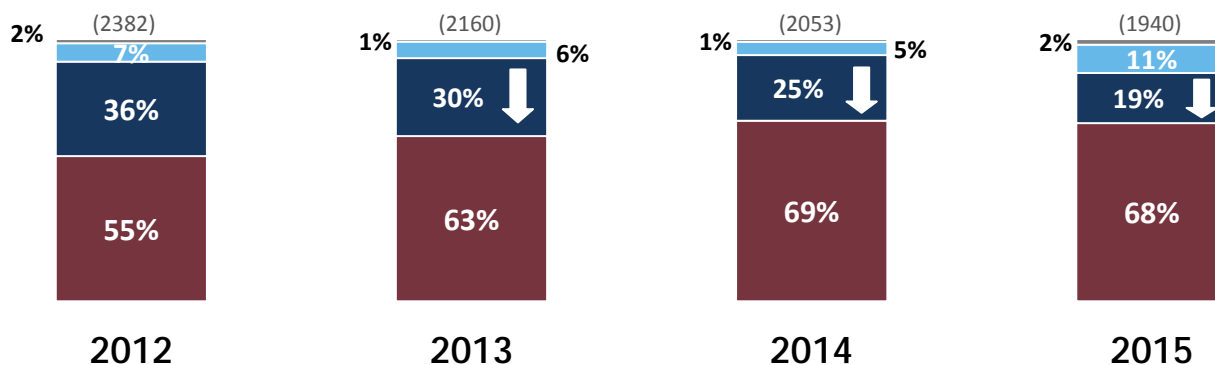
### Causas iniciadas por estupefacientes\* según Tipo de delito (%)



\*Incluye causas iniciadas por delitos comprendidos en la Ley 23.737 y por contrabando de estupefacientes, Art. 866 del CA.

PROCUNAR - Área de Análisis de Información y Planificación Operativa, 2016

### Causas iniciadas por estupefacientes\* según Tipos de delito más frecuentes, por Año (%)



- Otros
- Art. 14° - TENENCIA simple
- Art. 14° - TENENCIA para consumo personal
- Art. 5° C - COMERCIO o tenencia para com, alm, trans, etc. (Estup/Mat Prim)

Descenso sostenido de causas por TENENCIA para CONSUMO PERSONAL

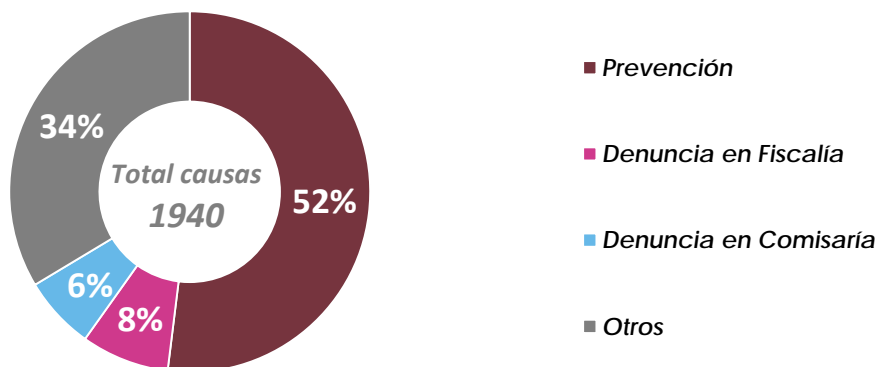
\*Incluye causas iniciadas por delitos comprendidos en la Ley 23.737 y por contrabando de estupefacientes, Art. 866 del CA.

PROCUNAR - Área de Análisis de Información y Planificación Operativa, 2016

## Modalidad de inicio

---

### Causas iniciadas por estupefacientes\* según Modalidad de inicio (%)



\*Incluye causas iniciadas por delitos comprendidos en la Ley 23.737 y por contrabando de estupefacientes, Art. 866 del CA.

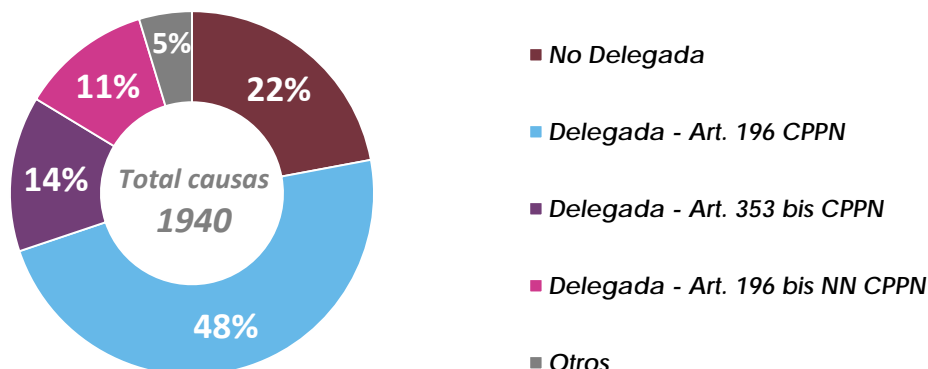
PROCUNAR - Área de Análisis de Información y Planificación Operativa, 2016

## Tipo de proceso

---

SANTA FÉ es uno de los distritos con MAYOR DELEGACIÓN de la dirección de la investigación al agente FISCAL (73%)

### Causas iniciadas por estupefacientes\* según Tipo de proceso (%)



\*Incluye causas iniciadas por delitos comprendidos en la Ley 23.737 y por contrabando de estupefacientes, Art. 866 del CA.

PROCUNAR - Área de Análisis de Información y Planificación Operativa, 2016

---

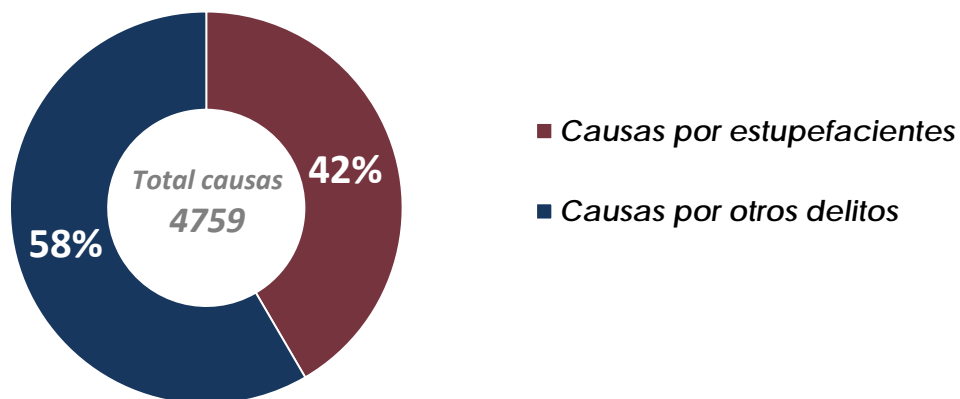
# REGIÓN NOA

---



## REGIÓN NOROESTE (NOA)

### Causas iniciadas en la Justicia Federal (%) Estupefacientes\* vs Otros delitos (2015)



\*Incluye causas iniciadas por delitos comprendidos en la Ley 23.737 y por contrabando de estupefacientes, Art. 866 del CA.

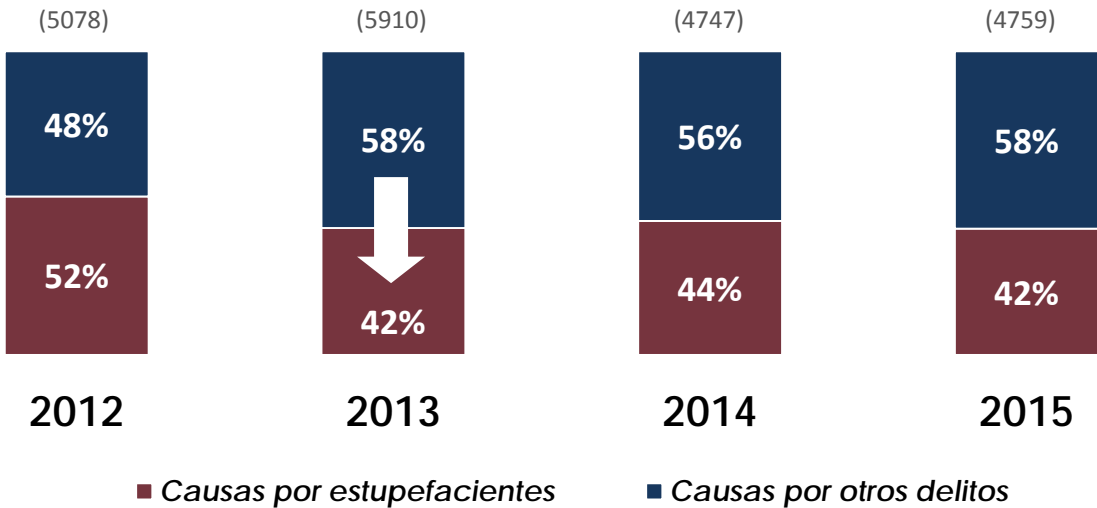
PROCUNAR - Área de Análisis de Información y Planificación Operativa, 2016



En **4 de cada 10 causas** iniciadas en la justicia federal en la REGIÓN NOA, se investigan delitos indicados en la Ley 23.737 y/o contrabando de estupefacientes (Art. 866 del CA)

# PERÍODO 2012 – 2015

## Causas iniciadas en la Justicia Federal por Año (%) Estupefacientes\* vs Otros delitos



\*Incluye causas iniciadas por delitos comprendidos en la Ley 23.737 y por contrabando de estupefacientes, Art. 866 del CA.

PROCUNAR - Área de Análisis de Información y Planificación Operativa, 2016

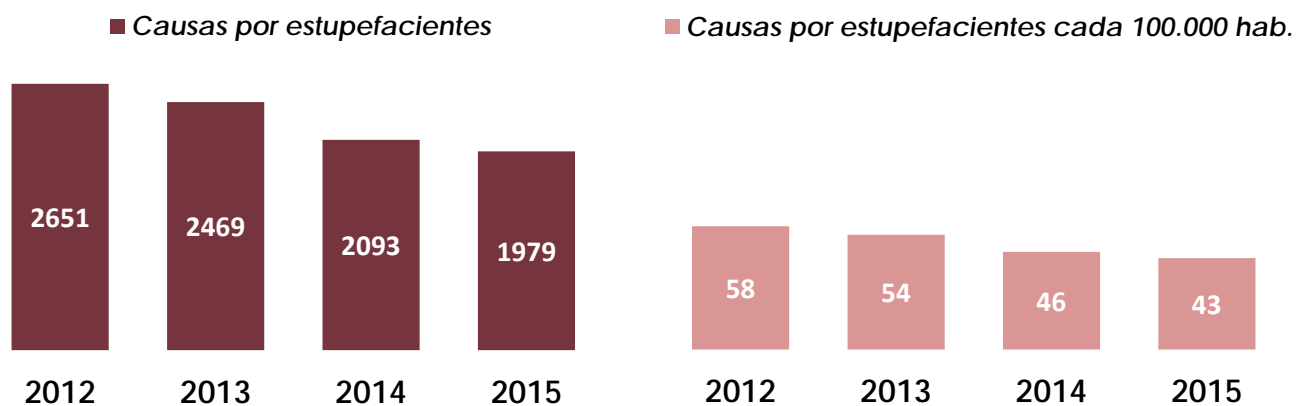
El descenso de las *causas iniciadas por estupefacientes* entre 2012 y 2013 en la región, se debe a la implementación de la *Ley de Desfederalización* en la Provincia de Salta a mediados de 2013.<sup>1</sup>

La implementación de esta ley implicó el traspaso de la competencia penal del ámbito federal al ámbito provincial de las causas por DELITOS MENORES (TENENCIA simple y para consumo personal) y de COMERCIO de *estupefacientes fraccionados en dosis destinadas directamente al consumidor*, entre otras figuras.

<sup>1</sup> El análisis respecto del impacto de la implementación de la Ley 26.052 en la provincia de Salta será desarrollado en el capítulo correspondiente a ese distrito fiscal.

## Causas iniciadas por estupefacientes\* por Año

Total vs Iniciadas cada 100.000 habitantes



\*Incluye causas iniciadas por delitos comprendidos en la Ley 23.737 y por contrabando de estupefacientes, Art. 866 del CA.

PROCUNAR - Área de Análisis de Información y Planificación Operativa, 2016

## Causas iniciadas por estupefacientes\* por Distrito Fiscal

REGIÓN NOA – 2015



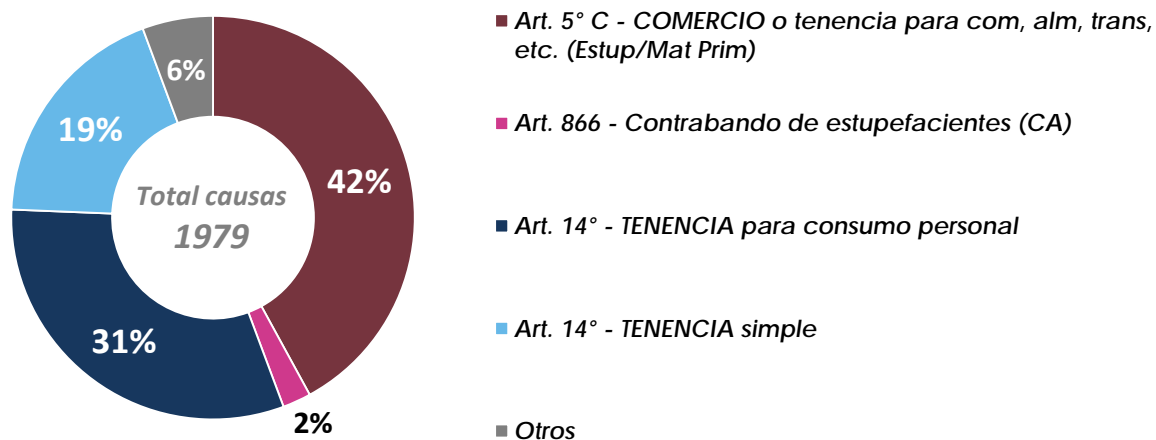
\*Incluye causas iniciadas por delitos comprendidos en la Ley 23.737 y por contrabando de estupefacientes, Art. 866 del CA.

PROCUNAR - Área de Análisis de Información y Planificación Operativa, 2016

## Tipo de delito

### Causas iniciadas por estupefacientes\* según Tipo de delito (%)

REGIÓN NOA – 2015



\*Incluye causas iniciadas por delitos comprendidos en la Ley 23.737 y por contrabando de estupefacientes, Art. 866 del CA.

PROCUNAR - Área de Análisis de Información y Planificación Operativa, 2016

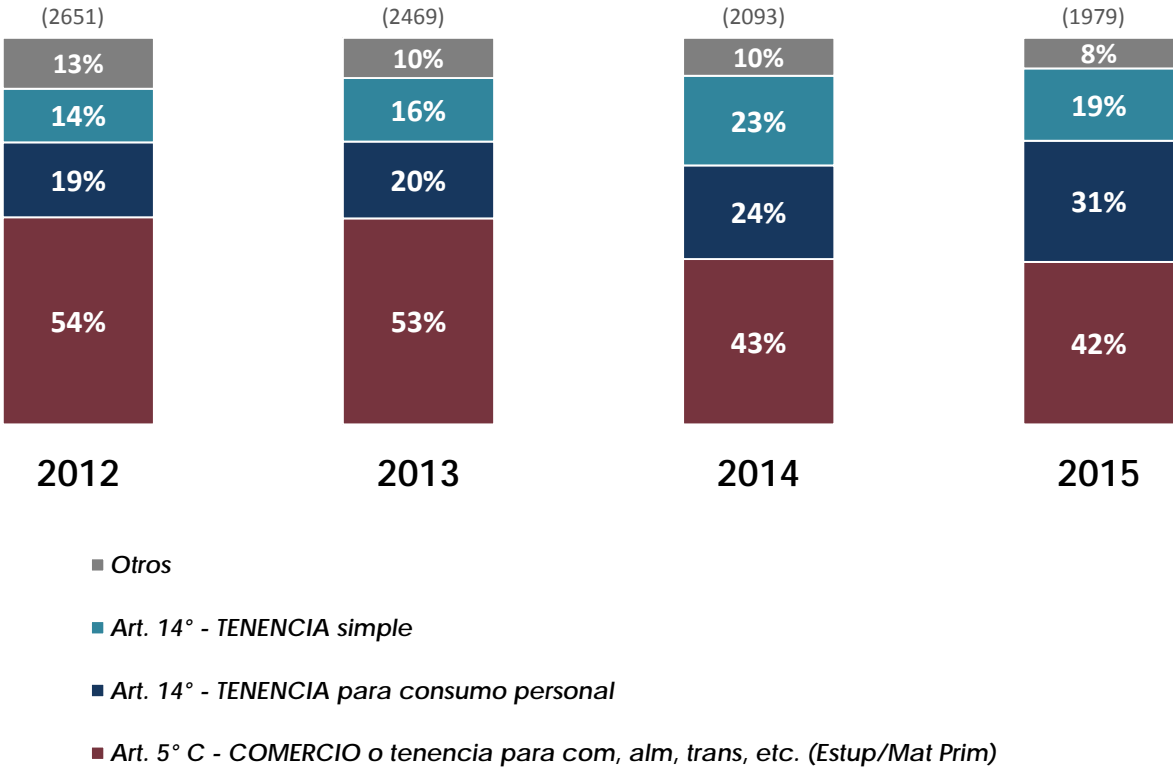


En el **44% de las causas** iniciadas en la justicia federal en el ámbito de la REGIÓN NOA, se investigan delitos de **TRÁFICO ILÍCITO** (COMERCIO, TENENCIA con fines de COMERCIALIZACIÓN, DISTRIBUCIÓN, ALMACENAMIENTO, TRANSPORTE y/o CONTRABANDO de estupefacientes o materias primas para su producción o fabricación).

Alcanza el **50%** la cantidad de causas iniciadas que investigan **DELITOS MENORES** (TENENCIA simple o para consumo personal).




**Causas iniciadas por estupefacientes\* según Tipos de delito más frecuentes, por Año (%)**  
 REGIÓN NOA – 2015



\*Incluye causas iniciadas por delitos comprendidos en la Ley 23.737 y por contrabando de estupefacientes, Art. 866 del CA.

PROCUNAR - Área de Análisis de Información y Planificación Operativa, 2016

 La disminución de las causas por COMERCIO o TENENCIA con fines de COMERCIALIZACIÓN, DISTRIBUCIÓN, ALMACENAMIENTO, TRANSPORTE (Art. 5° c) entre 2013 y 2014 –que se sostiene en 2015– se explica por un descenso de las causas por tales delitos en el distrito de Salta como efecto de la implementación de la *Ley de Desfederalización*.

# REGIÓN NOA

## DISTRITOS FISCALES

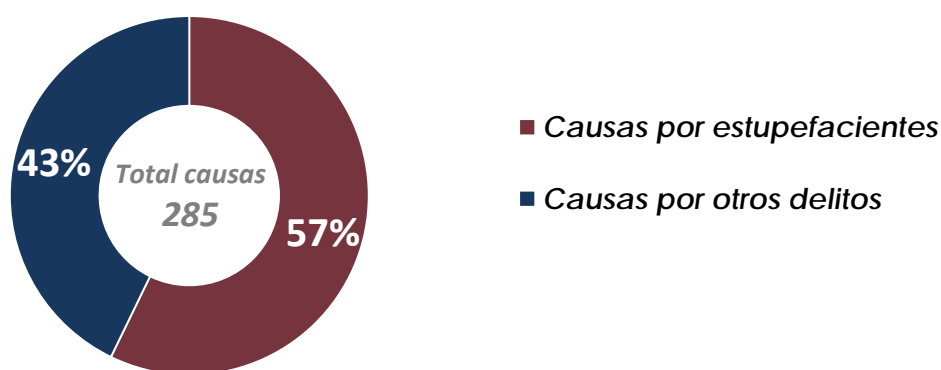
REGIÓN  
NOROESTE

- Distrito Fiscal Federal Jujuy >
- Distrito Fiscal Federal Salta >
- Distrito Fiscal Federal Tucumán >
- Distrito Fiscal Federal Catamarca >
- Distrito Fiscal Federal Santiago del Estero >





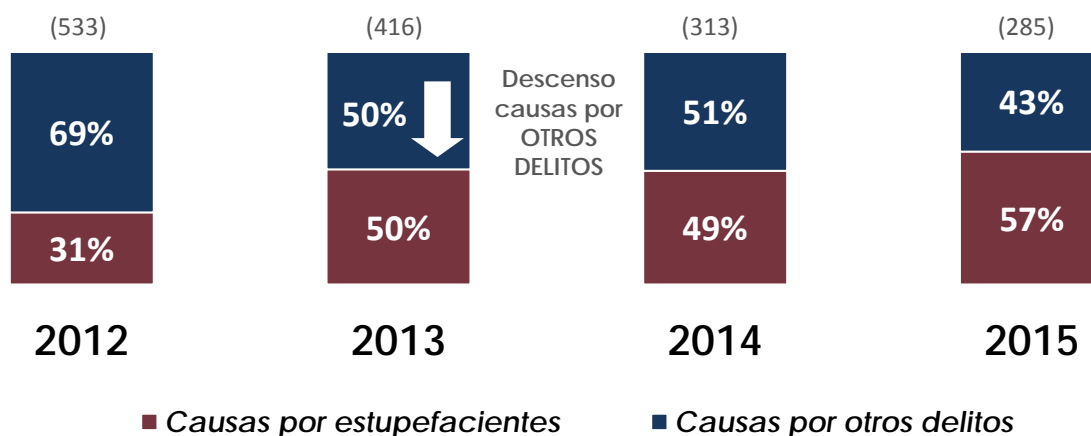
## Causas iniciadas en la Justicia Federal (%) Estupefacientes\* vs Otros delitos (2015)



\*Incluye causas iniciadas por delitos comprendidos en la Ley 23.737 y por contrabando de estupefacientes, Art. 866 del CA.

PROCUNAR - Área de Análisis de Información y Planificación Operativa, 2016

## Causas iniciadas en la Justicia Federal por Año (%) Estupefacientes\* vs Otros delitos

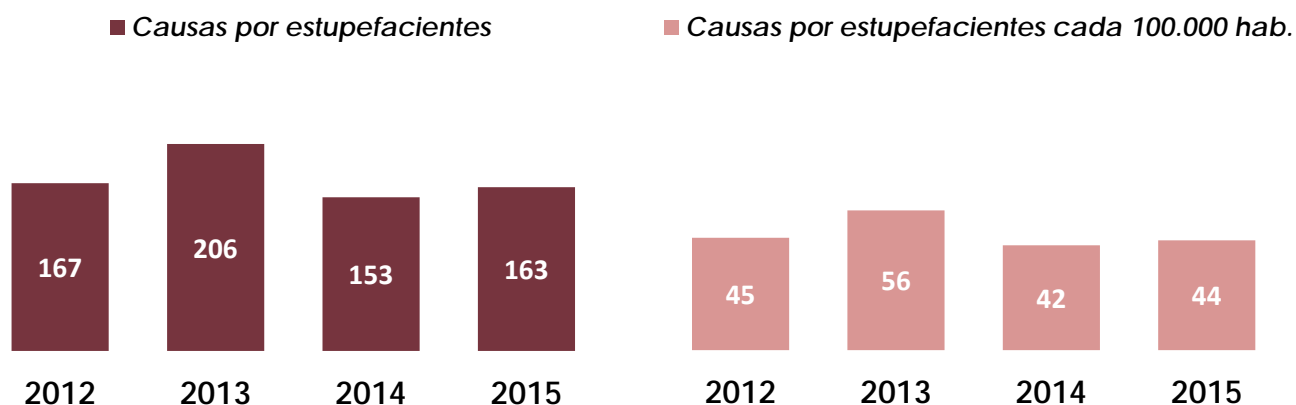


\*Incluye causas iniciadas por delitos comprendidos en la Ley 23.737 y por contrabando de estupefacientes, Art. 866 del CA.

PROCUNAR - Área de Análisis de Información y Planificación Operativa, 2016

## Causas iniciadas por estupefacientes\* por Año

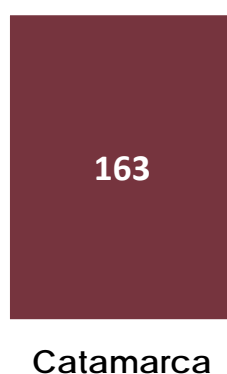
Total vs Iniciadas cada 100.000 habitantes



\*Incluye causas iniciadas por delitos comprendidos en la Ley 23.737 y por contrabando de estupefacientes, Art. 866 del CA.

PROCUNAR - Área de Análisis de Información y Planificación Operativa, 2016

## Causas iniciadas por estupefacientes\* por Conglomerado territorial

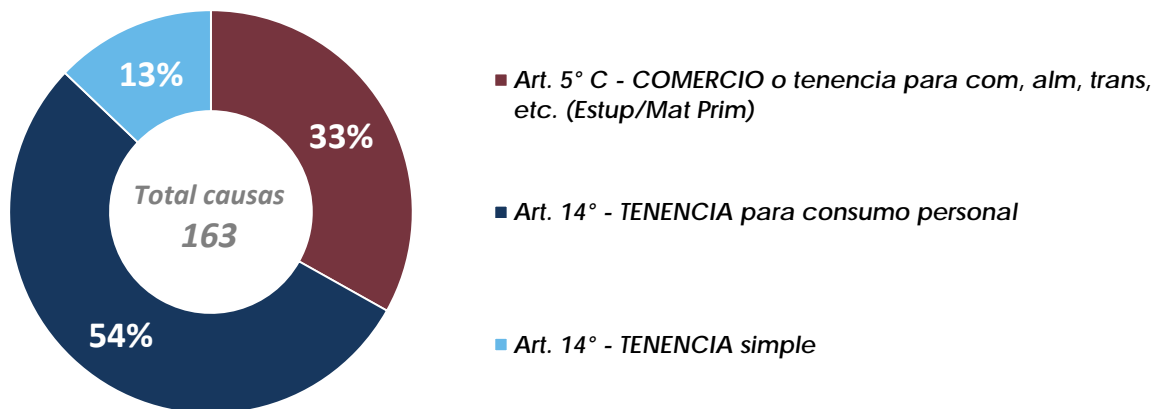


\*Incluye causas iniciadas por delitos comprendidos en la Ley 23.737 y por contrabando de estupefacientes, Art. 866 del CA.

PROCUNAR - Área de Análisis de Información y Planificación Operativa, 2016

## Tipo de delito

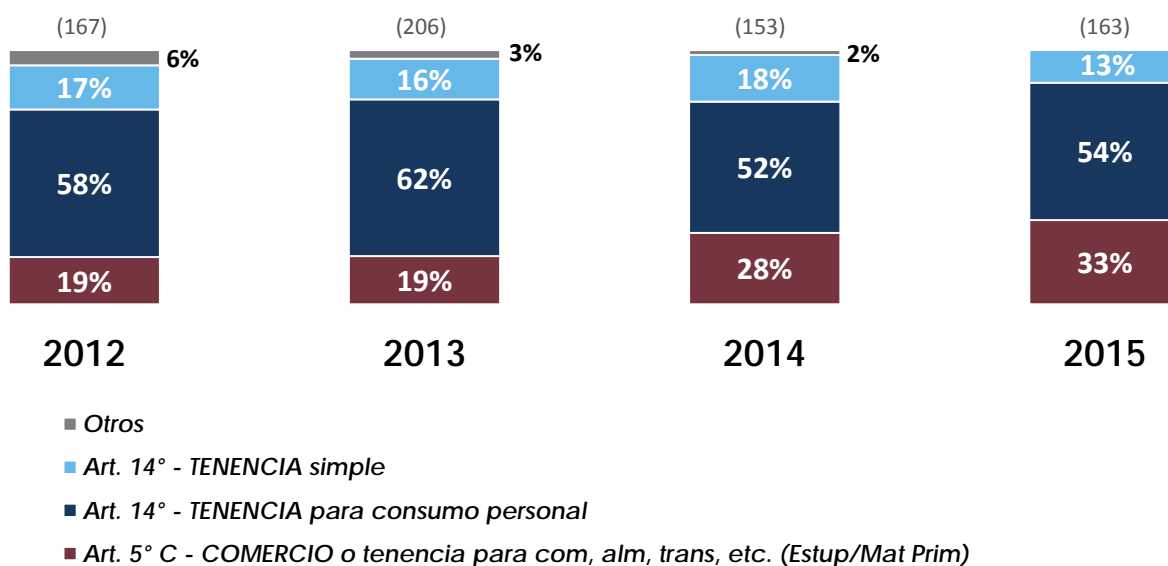
### Causas iniciadas por estupefacientes\* según Tipo de delito (%)



\*Incluye causas iniciadas por delitos comprendidos en la Ley 23.737 y por contrabando de estupefacientes, Art. 866 del CA.

PROCUNAR - Área de Análisis de Información y Planificación Operativa, 2016

### Causas iniciadas por estupefacientes\* según Tipos de delito más frecuentes, por Año (%)



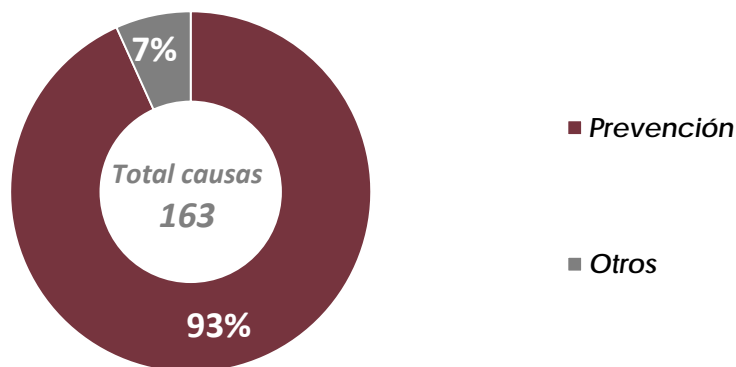
\*Incluye causas iniciadas por delitos comprendidos en la Ley 23.737 y por contrabando de estupefacientes, Art. 866 del CA.

PROCUNAR - Área de Análisis de Información y Planificación Operativa, 2016

## Modalidad de inicio

---

### Causas iniciadas por estupefacientes\* según Modalidad de inicio (%)



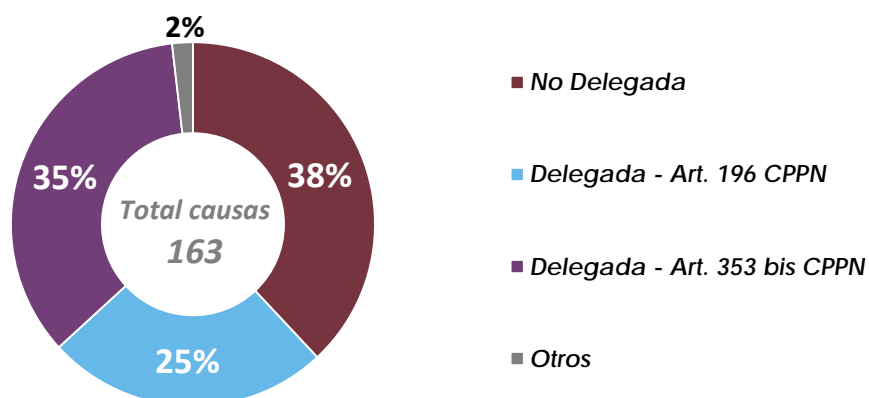
\*Incluye causas iniciadas por delitos comprendidos en la Ley 23.737 y por contrabando de estupefacientes, Art. 866 del CA.

PROCUNAR - Área de Análisis de Información y Planificación Operativa, 2016

## Tipo de proceso

---

### Causas iniciadas por estupefacientes\* según Tipo de proceso (%)

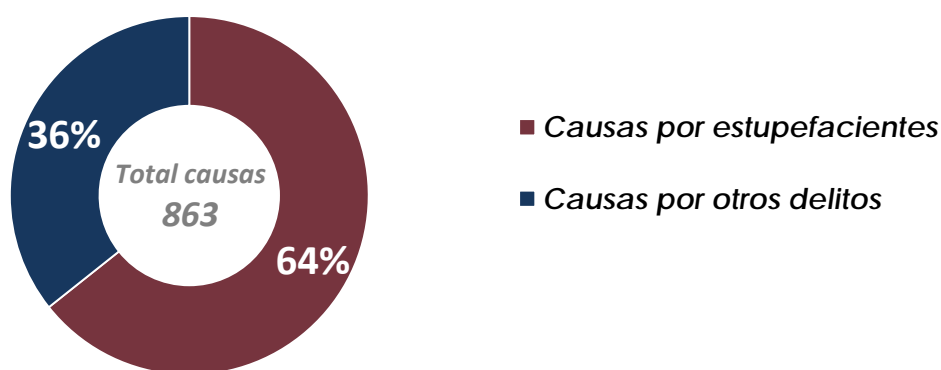


\*Incluye causas iniciadas por delitos comprendidos en la Ley 23.737 y por contrabando de estupefacientes, Art. 866 del CA.

PROCUNAR - Área de Análisis de Información y Planificación Operativa, 2016



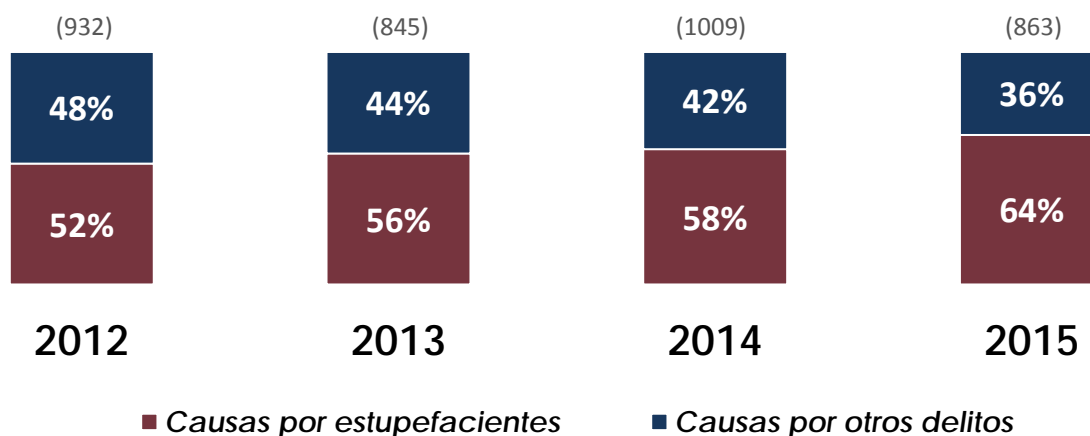
## Causas iniciadas en la Justicia Federal (%) Estupefacientes\* vs Otros delitos (2015)



\*Incluye causas iniciadas por delitos comprendidos en la Ley 23.737 y por contrabando de estupefacientes, Art. 866 del CA.

PROCUNAR - Área de Análisis de Información y Planificación Operativa, 2016

## Causas iniciadas en la Justicia Federal por Año (%) Estupefacientes\* vs Otros delitos

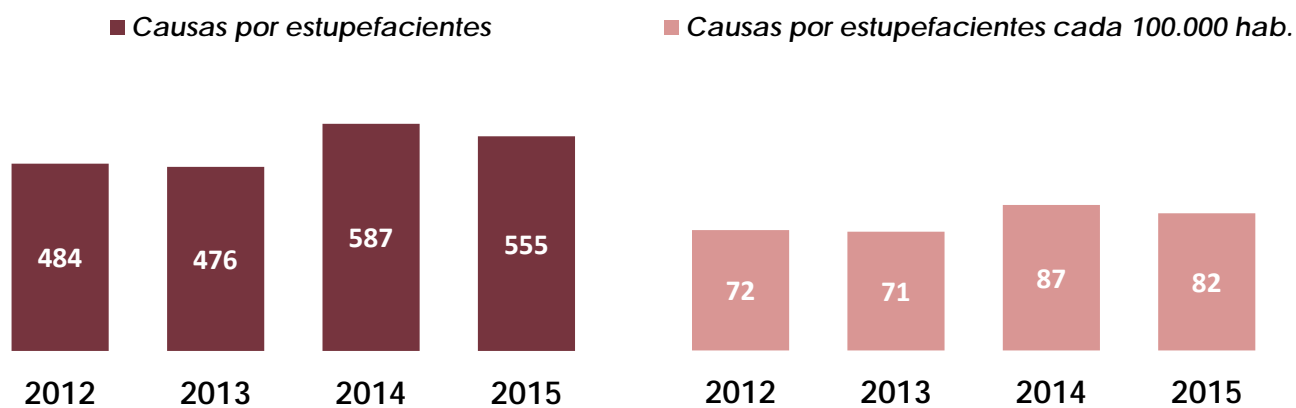


\*Incluye causas iniciadas por delitos comprendidos en la Ley 23.737 y por contrabando de estupefacientes, Art. 866 del CA.

PROCUNAR - Área de Análisis de Información y Planificación Operativa, 2016

## Causas iniciadas por estupefacientes\* por Año

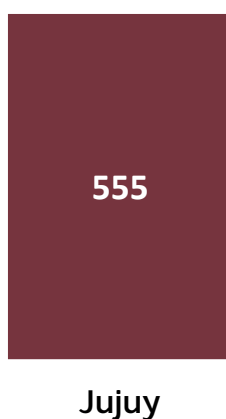
Total vs Iniciadas cada 100.000 habitantes



\*Incluye causas iniciadas por delitos comprendidos en la Ley 23.737 y por contrabando de estupefacientes, Art. 866 del CA.

PROCUNAR - Área de Análisis de Información y Planificación Operativa, 2016

## Causas iniciadas por estupefacientes\* por Conglomerado territorial



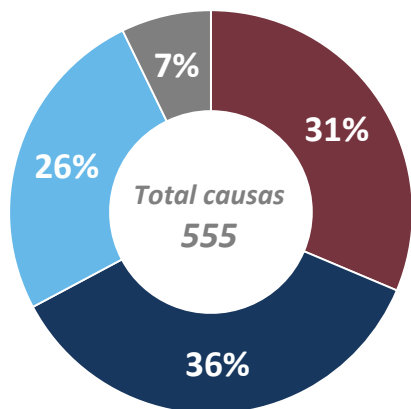
\*Incluye causas iniciadas por delitos comprendidos en la Ley 23.737 y por contrabando de estupefacientes, Art. 866 del CA.

PROCUNAR - Área de Análisis de Información y Planificación Operativa, 2016



## Tipo de delito

### Causas iniciadas por estupefacientes\* según Tipo de delito (%)

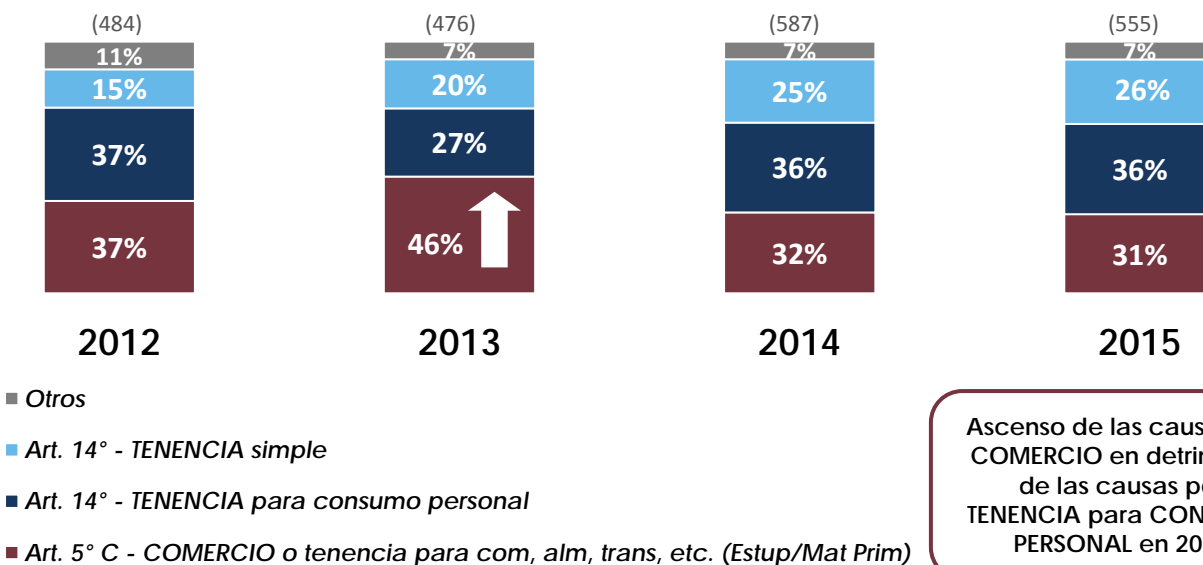


- Art. 5° C - COMERCIO o tenencia para com, alm, trans, etc. (Estup/Mat Prim)
- Art. 14° - TENENCIA para consumo personal
- Art. 14° - TENENCIA simple
- Otros

\*Incluye causas iniciadas por delitos comprendidos en la Ley 23.737 y por contrabando de estupefacientes, Art. 866 del CA.

PROCUNAR - Área de Análisis de Información y Planificación Operativa, 2016

### Causas iniciadas por estupefacientes\* según Tipos de delito más frecuentes, por Año (%)



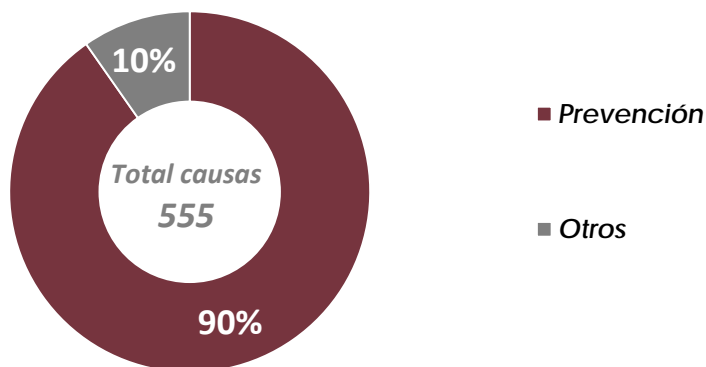
\*Incluye causas iniciadas por delitos comprendidos en la Ley 23.737 y por contrabando de estupefacientes, Art. 866 del CA.

PROCUNAR - Área de Análisis de Información y Planificación Operativa, 2016

## Modalidad de inicio

---

Causas iniciadas por estupefacientes\* según Modalidad de inicio (%)



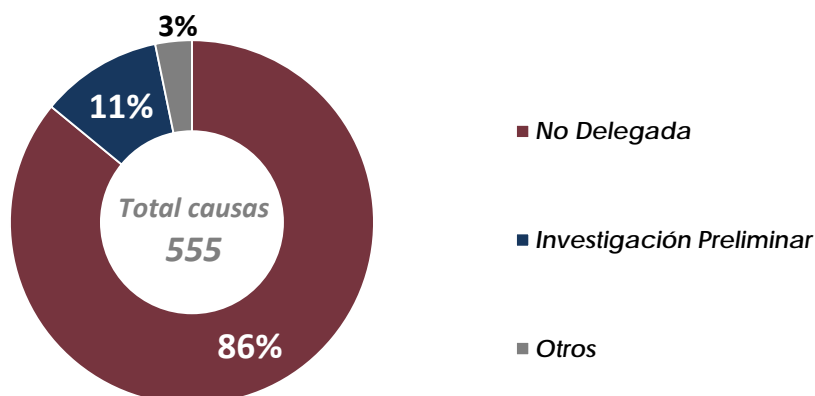
\*Incluye causas iniciadas por delitos comprendidos en la Ley 23.737 y por contrabando de estupefacientes, Art. 866 del CA.

PROCUNAR - Área de Análisis de Información y Planificación Operativa, 2016

## Tipo de proceso

---

Causas iniciadas por estupefacientes\* según Tipo de proceso (%)



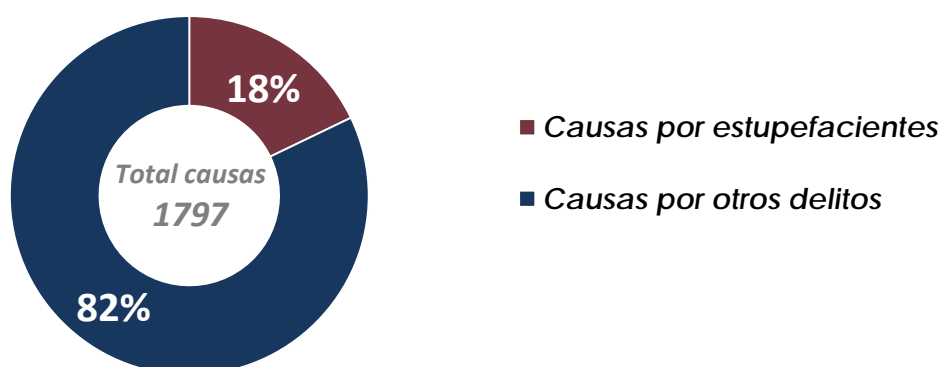
\*Incluye causas iniciadas por delitos comprendidos en la Ley 23.737 y por contrabando de estupefacientes, Art. 866 del CA.

PROCUNAR - Área de Análisis de Información y Planificación Operativa, 2016



## Causas iniciadas en la Justicia Federal (%)

### Estupefacientes\* vs Otros delitos (2015)



\*Incluye causas iniciadas por delitos comprendidos en la Ley 23.737 y por contrabando de estupefacientes, Art. 866 del CA.

PROCUNAR - Área de Análisis de Información y Planificación Operativa, 2016

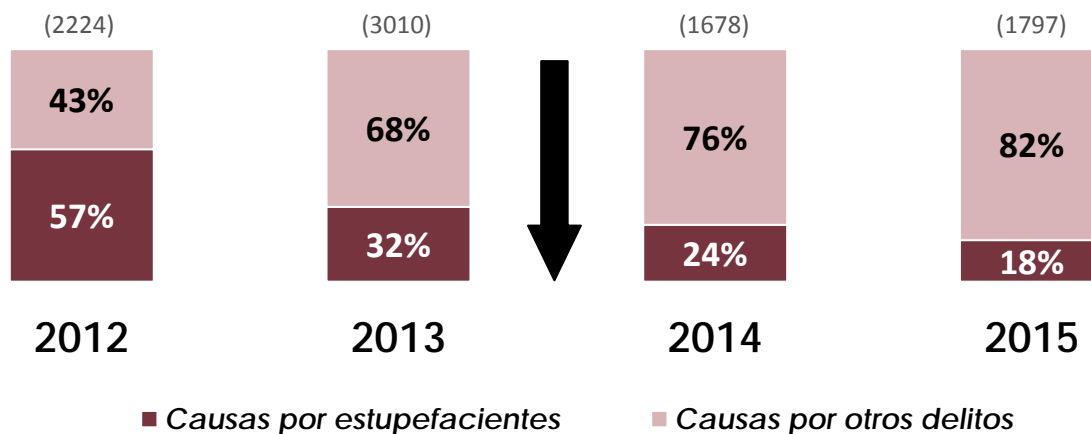


Con motivo de la implementación de la *Ley de Desfederalización* desde principio de 2014<sup>8</sup>, la cantidad de *causas iniciadas por estupefacientes* en el distrito –en relación al total de causas iniciadas–, es significativamente menor en comparación con el resto de las jurisdicciones, a excepción del distrito de Córdoba y la REGIÓN BONAERENSE donde se observan magnitudes similares dado que también han adherido a la Ley 26.052.

<sup>8</sup> La provincia de Salta adhirió a la ley nacional 23.737, conforme lo dispuesto por el artículo 34 en los términos, condiciones y alcances previstos por la ley nacional 26.052, mediante la ley provincial 7782 sancionada el 22 de agosto de 2013, disponiendo su aplicación a partir del 1 de enero de 2014. [En línea] <http://digesto.diputadosalta.gob.ar/leyes/7782.pdf>

## Causas iniciadas en la Justicia Federal por Año (%)

### Estupefacientes\* vs Otros delitos



\*Incluye causas iniciadas por delitos comprendidos en la Ley 23.737 y por contrabando de estupefacientes, Art. 866 del CA.

PROCUNAR - Área de Análisis de Información y Planificación Operativa, 2016

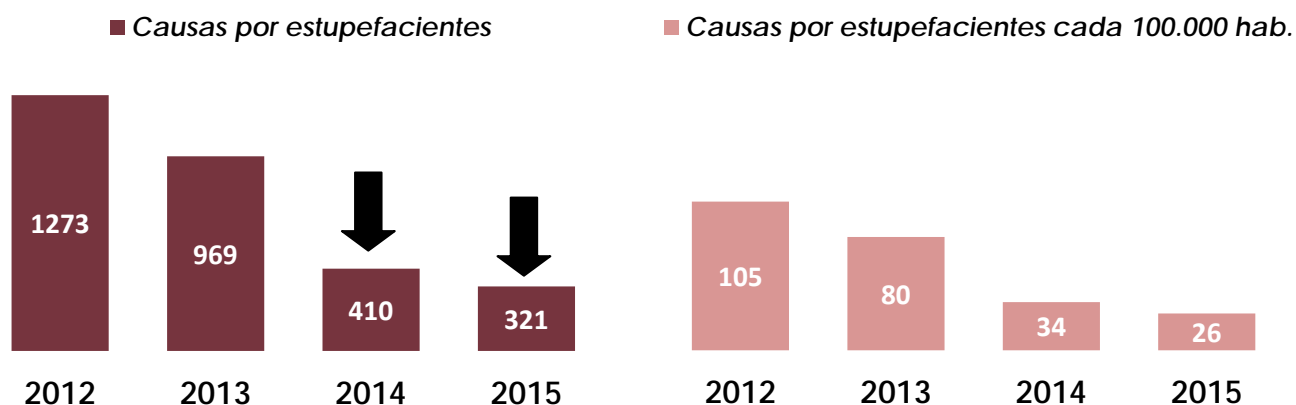


Para 2014 se evidencia una disminución de *causas iniciadas por estupefacientes*, efecto del traspaso de la competencia penal –del ámbito federal al ámbito provincial– de las causas por DELITOS MENORES (TENENCIA simple y para consumo personal), y, especialmente, de COMERCIO de *estupefacientes fraccionados en dosis destinadas directamente al consumidor*, entre otras figuras.<sup>9</sup>

<sup>9</sup> Si bien anteriormente ya se observa una disminución del peso relativo de las *causas iniciadas por estupefacientes*, en realidad esto obedece a un aumento de las causas iniciadas por otros delitos en 2013 (115%).

## Causas iniciadas por estupefacientes\* por Año


Total vs Iniciadas cada 100.000 habitantes



\*Incluye causas iniciadas por delitos comprendidos en la Ley 23.737 y por contrabando de estupefacientes, Art. 866 del CA.

PROCUNAR - Área de Análisis de Información y Planificación Operativa, 2016

## Causas iniciadas por estupefacientes\* por Conglomerado territorial

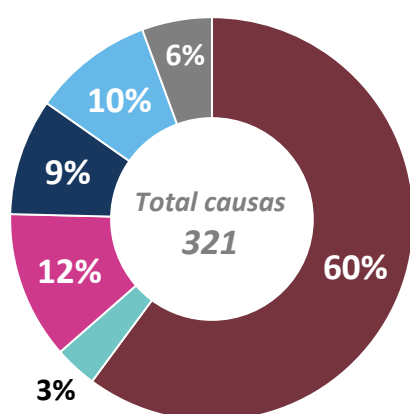


\*Incluye causas iniciadas por delitos comprendidos en la Ley 23.737 y por contrabando de estupefacientes, Art. 866 del CA.

PROCUNAR - Área de Análisis de Información y Planificación Operativa, 2016

## Tipo de delito

### Causas iniciadas por estupefacientes\* según Tipo de delito (%)



- Art. 5° C - COMERCIO o tenencia para com, alm, trans, etc. (Estup/Mat Prim)
- Art. 5° D - COMERCIO o tenencia para com, alm, trans, etc. (Plant/Sem)
- Art. 866 - Contrabando de estupefacientes (CA)
- Art. 14° - TENENCIA para consumo personal
- Art. 14° - TENENCIA simple
- Otros

\*Incluye causas iniciadas por delitos comprendidos en la Ley 23.737 y por contrabando de estupefacientes, Art. 866 del CA.

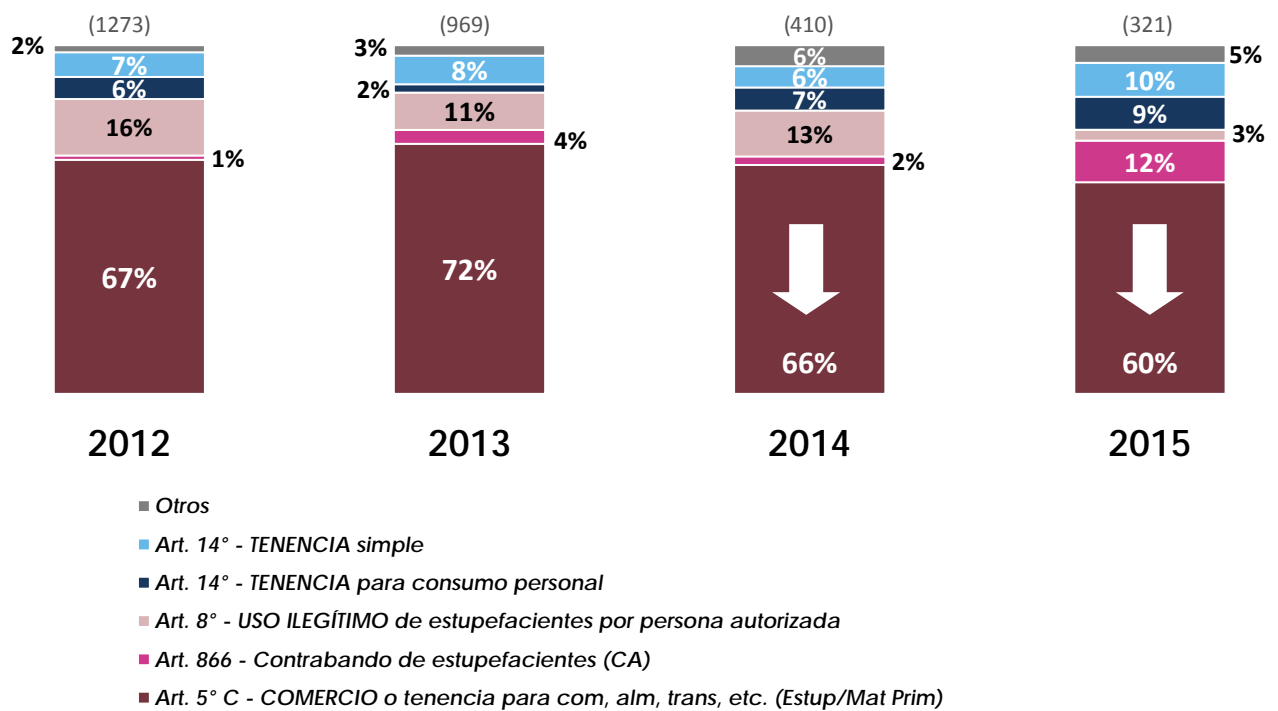
PROCUNAR - Área de Análisis de Información y Planificación Operativa, 2016



En sentido con lo dispuesto por la *Ley de Desfederalización*, la mayoría de las causas que se inician en el distrito investigan delitos de **TRÁFICO ILÍCITO** (COMERCIO, TENENCIA con fines de COMERCIALIZACIÓN, DISTRIBUCIÓN, ALMACENAMIENTO, TRANSPORTE y/o CONTRABANDO de estupefacientes o materias primas para su producción o fabricación) (75%).<sup>10</sup>

<sup>10</sup> No obstante lo dispuesto por la ley, también se evidencia la existencia de causas por tenencia simple y tenencia para consumo personal en el ámbito de la justicia federal en el distrito (19%). Esto podría explicarse por varias razones: son causas que se inician en el ámbito federal y luego se remiten a la justicia provincial al declararse la incompetencia; son causas que se acumulan a otras por delitos "más complejos" que se investigan en la justicia federal; y por errores en la carga y/o extracción de datos en el sistema de registro de causas del MPF (FiscalNet).

## Causas iniciadas por estupefacientes\* según Tipos de delito más frecuentes, por Año (%)



\*Incluye causas iniciadas por delitos comprendidos en la Ley 23.737 y por contrabando de estupefacientes, Art. 866 del CA.

PROCUNAR - Área de Análisis de Información y Planificación Operativa, 2016



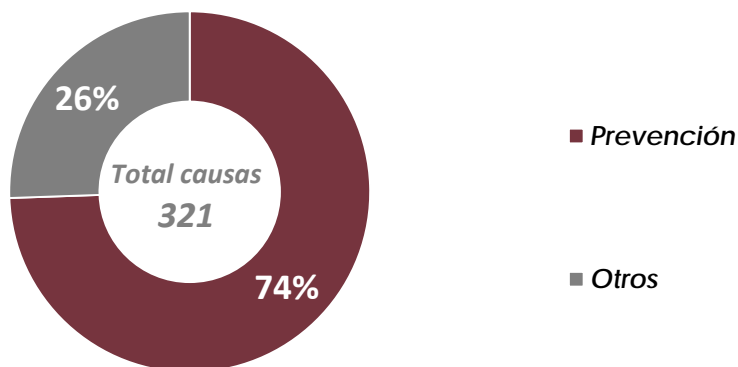
Como efecto de la implementación de la *Ley de Desfederalización* se observa un progresivo descenso de las causas por COMERCIO o TENENCIA con fines de COMERCIALIZACIÓN, DISTRIBUCIÓN, ALMACENAMIENTO, TRANSPORTE (Art. 5° c), a partir de 2014; lo que nos indicaría que gran parte del volumen de causas que se iniciaban por COMERCIO comprendían hechos de "comercio al menudeo".

Esto se explica porque la adhesión a la ley implicó el traspaso de la competencia penal de los hechos de COMERCIO de *estupefacientes fraccionados en dosis destinadas directamente al consumidor*, entre otras figuras.

## Modalidad de inicio

---

Causas iniciadas por estupefacientes\* según Modalidad de inicio (%)



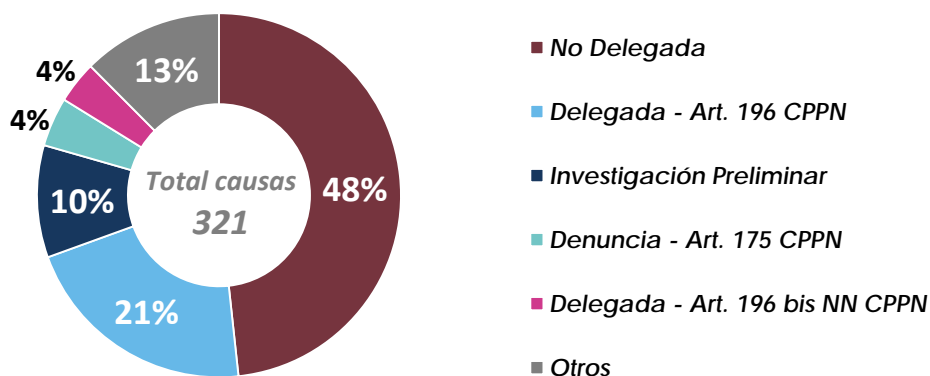
\*Incluye causas iniciadas por delitos comprendidos en la Ley 23.737 y por contrabando de estupefacientes, Art. 866 del CA.

PROCUNAR - Área de Análisis de Información y Planificación Operativa, 2016

## Tipo de proceso

---

Causas iniciadas por estupefacientes\* según Tipo de proceso (%)



\*Incluye causas iniciadas por delitos comprendidos en la Ley 23.737 y por contrabando de estupefacientes, Art. 866 del CA.

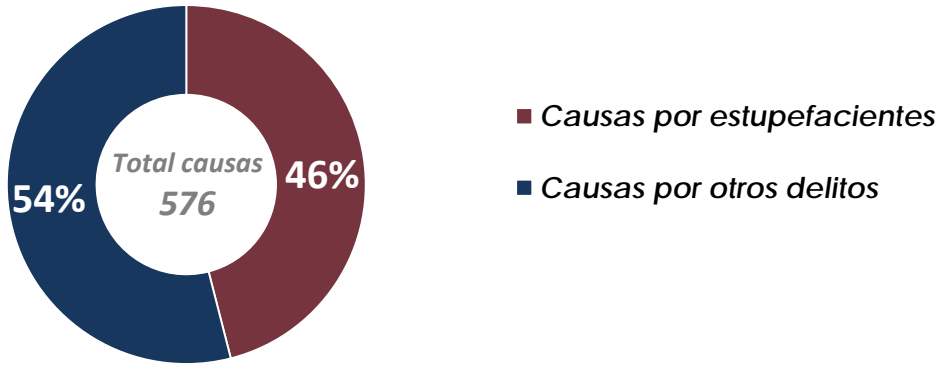
PROCUNAR - Área de Análisis de Información y Planificación Operativa, 2016



# SANTIAGO DEL ESTERO



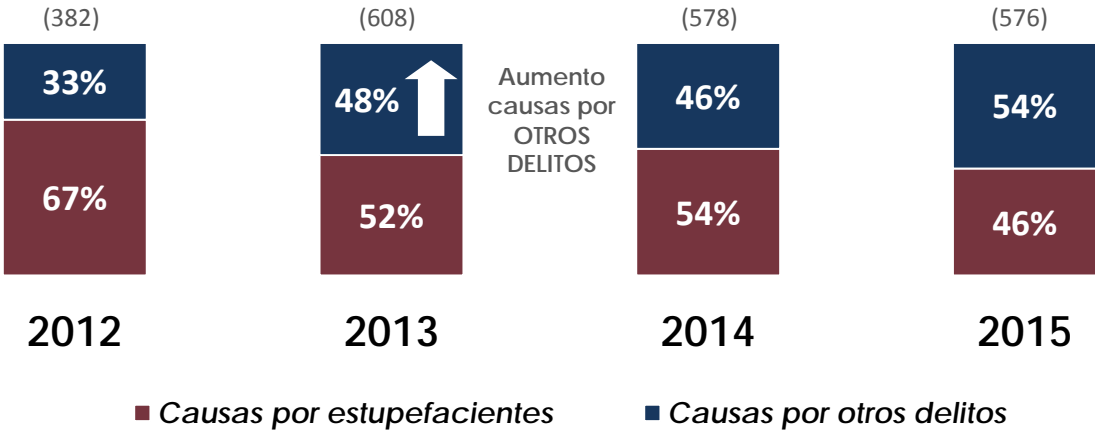
## Causas iniciadas en la Justicia Federal (%) Estupefacientes\* vs Otros delitos (2015)



\*Incluye causas iniciadas por delitos comprendidos en la Ley 23.737 y por contrabando de estupefacientes, Art. 866 del CA.

PROCUNAR - Área de Análisis de Información y Planificación Operativa, 2016

## Causas iniciadas en la Justicia Federal por Año (%) Estupefacientes\* vs Otros delitos

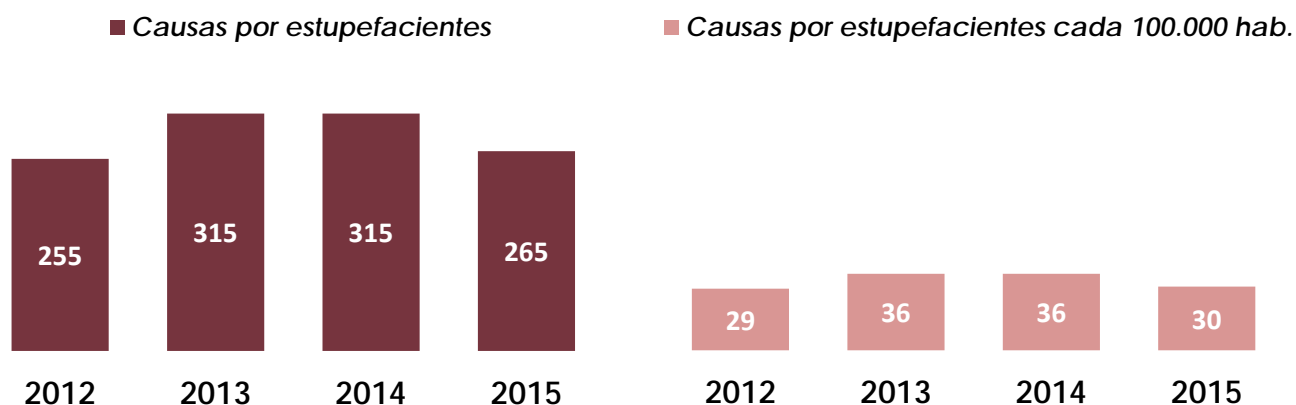


\*Incluye causas iniciadas por delitos comprendidos en la Ley 23.737 y por contrabando de estupefacientes, Art. 866 del CA.

PROCUNAR - Área de Análisis de Información y Planificación Operativa, 2016

## Causas iniciadas por estupefacientes\* por Año


Total vs Iniciadas cada 100.000 habitantes



\*Incluye causas iniciadas por delitos comprendidos en la Ley 23.737 y por contrabando de estupefacientes, Art. 866 del CA.

PROCUNAR - Área de Análisis de Información y Planificación Operativa, 2016

## Causas iniciadas por estupefacientes\* por Conglomerado territorial




\*Incluye causas iniciadas por delitos comprendidos en la Ley 23.737 y por contrabando de estupefacientes, Art. 866 del CA.

PROCUNAR - Área de Análisis de Información y Planificación Operativa, 2016

## Tipo de delito

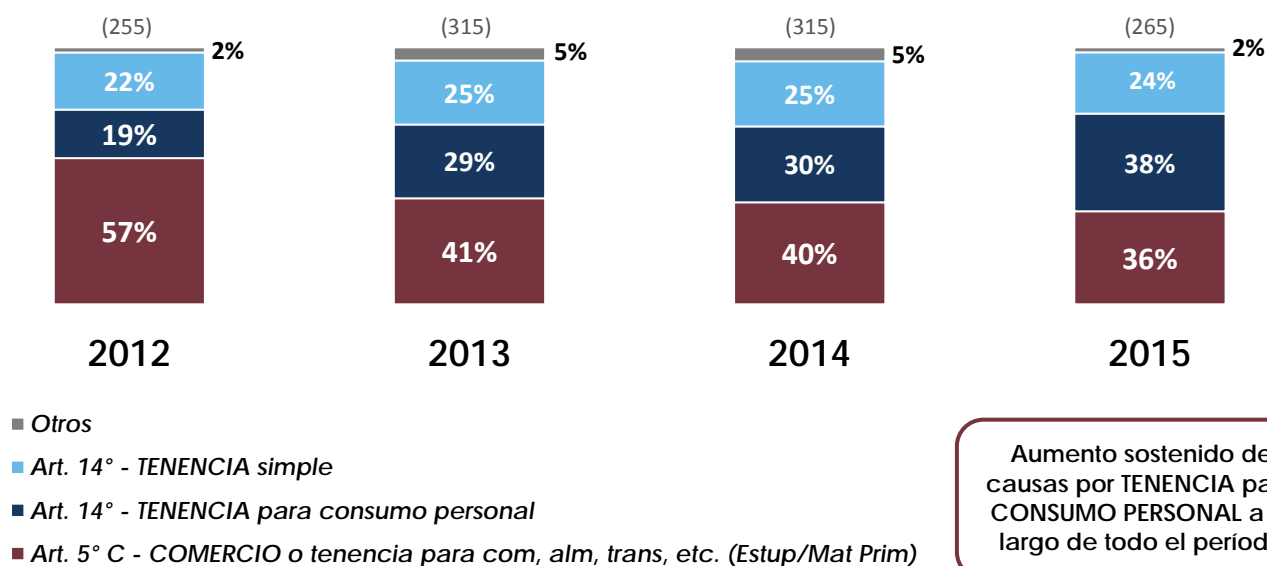
### Causas iniciadas por estupefacientes\* según Tipo de delito (%)



\*Incluye causas iniciadas por delitos comprendidos en la Ley 23.737 y por contrabando de estupefacientes, Art. 866 del CA.

PROCUNAR - Área de Análisis de Información y Planificación Operativa, 2016

### Causas iniciadas por estupefacientes\* según Tipos de delito más frecuentes, por Año (%)



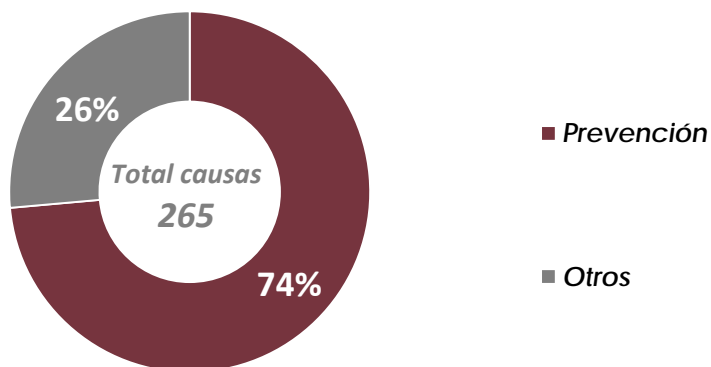
\*Incluye causas iniciadas por delitos comprendidos en la Ley 23.737 y por contrabando de estupefacientes, Art. 866 del CA.

PROCUNAR - Área de Análisis de Información y Planificación Operativa, 2016

## Modalidad de inicio

---

Causas iniciadas por estupefacientes\* según Modalidad de inicio (%)



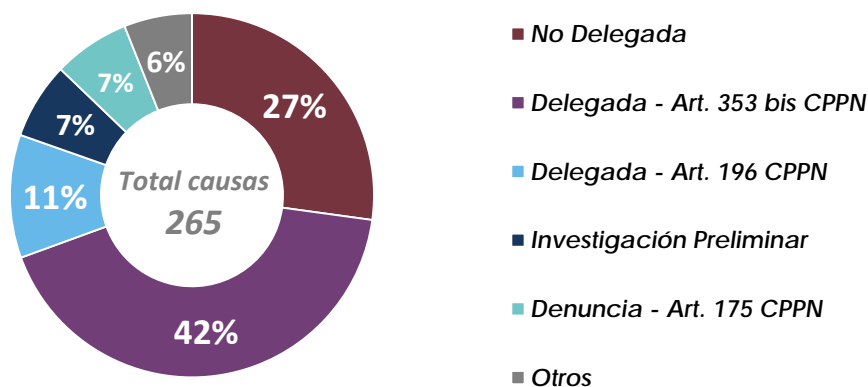
\*Incluye causas iniciadas por delitos comprendidos en la Ley 23.737 y por contrabando de estupefacientes, Art. 866 del CA.

PROCUNAR - Área de Análisis de Información y Planificación Operativa, 2016

## Tipo de proceso

---

Causas iniciadas por estupefacientes\* según Tipo de proceso (%)

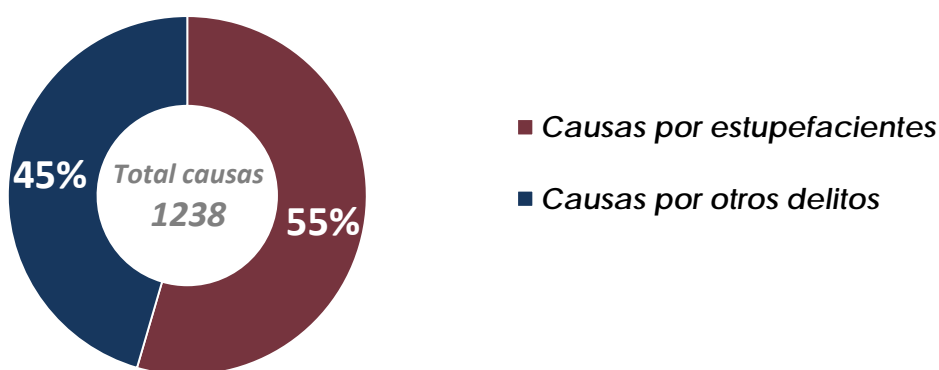


\*Incluye causas iniciadas por delitos comprendidos en la Ley 23.737 y por contrabando de estupefacientes, Art. 866 del CA.

PROCUNAR - Área de Análisis de Información y Planificación Operativa, 2016



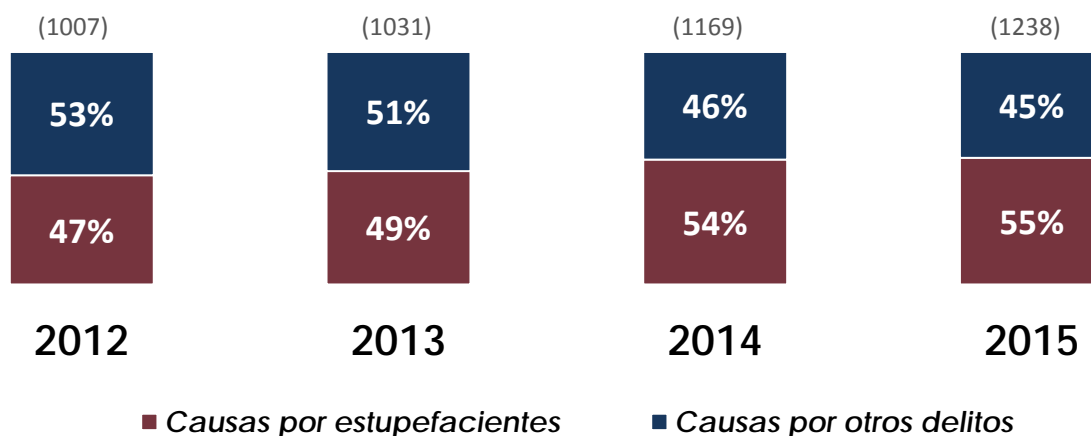
## Causas iniciadas en la Justicia Federal (%) Estupefacientes\* vs Otros delitos (2015)



\*Incluye causas iniciadas por delitos comprendidos en la Ley 23.737 y por contrabando de estupefacientes, Art. 866 del CA.

PROCUNAR - Área de Análisis de Información y Planificación Operativa, 2016

## Causas iniciadas en la Justicia Federal por Año (%) Estupefacientes\* vs Otros delitos

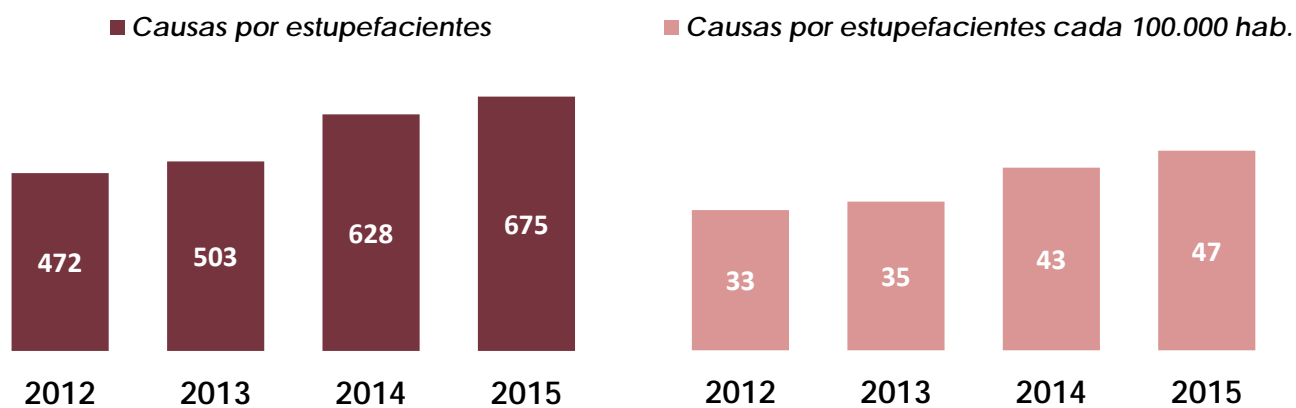


\*Incluye causas iniciadas por delitos comprendidos en la Ley 23.737 y por contrabando de estupefacientes, Art. 866 del CA.

PROCUNAR - Área de Análisis de Información y Planificación Operativa, 2016

## Causas iniciadas por estupefacientes\* por Año

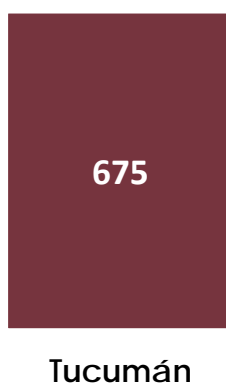
Total vs Iniciadas cada 100.000 habitantes



\*Incluye causas iniciadas por delitos comprendidos en la Ley 23.737 y por contrabando de estupefacientes, Art. 866 del CA.

PROCUNAR - Área de Análisis de Información y Planificación Operativa, 2016

## Causas iniciadas por estupefacientes\* por Conglomerado territorial




\*Incluye causas iniciadas por delitos comprendidos en la Ley 23.737 y por contrabando de estupefacientes, Art. 866 del CA.

PROCUNAR - Área de Análisis de Información y Planificación Operativa, 2016

## Tipo de delito

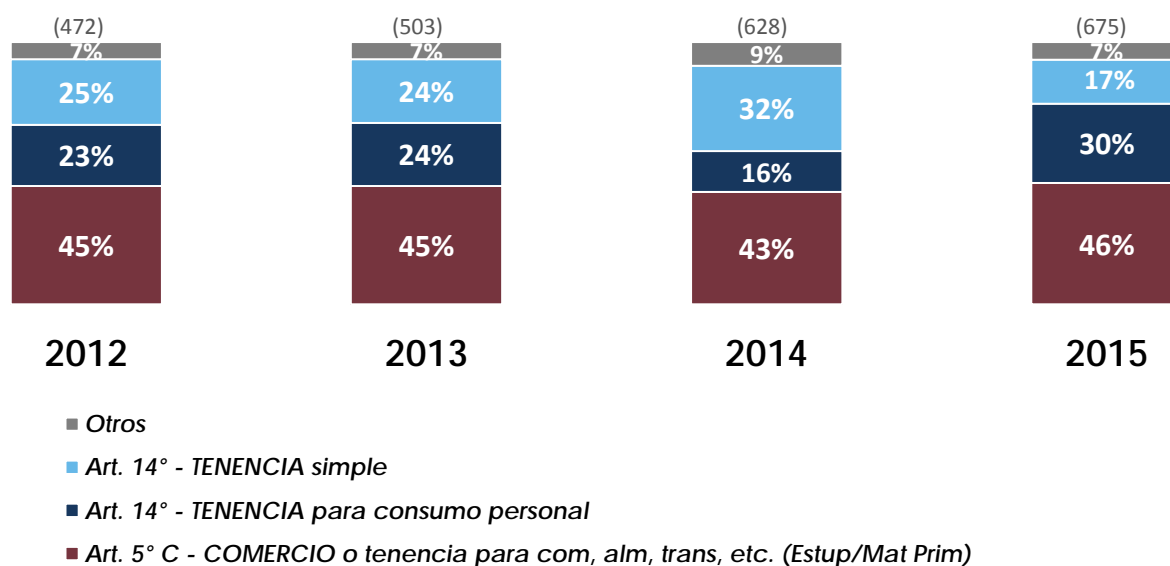
### Causas iniciadas por estupefacientes\* según Tipo de delito (%)



\*Incluye causas iniciadas por delitos comprendidos en la Ley 23.737 y por contrabando de estupefacientes, Art. 866 del CA.

PROCUNAR - Área de Análisis de Información y Planificación Operativa, 2016

### Causas iniciadas por estupefacientes\* según Tipos de delito más frecuentes, por Año (%)



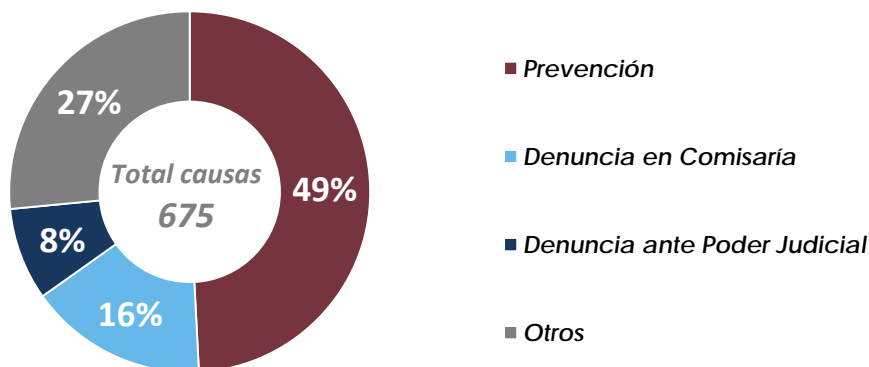
\*Incluye causas iniciadas por delitos comprendidos en la Ley 23.737 y por contrabando de estupefacientes, Art. 866 del CA.

PROCUNAR - Área de Análisis de Información y Planificación Operativa, 2016

## Modalidad de inicio

---

### Causas iniciadas por estupefacientes\* según Modalidad de inicio (%)



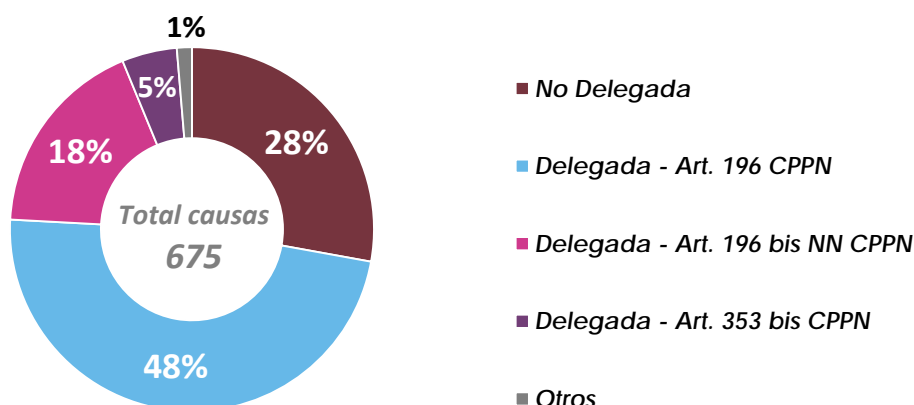
\*Incluye causas iniciadas por delitos comprendidos en la Ley 23.737 y por contrabando de estupefacientes, Art. 866 del CA.

PROCUNAR - Área de Análisis de Información y Planificación Operativa, 2016

## Tipo de proceso

---

### Causas iniciadas por estupefacientes\* según Tipo de proceso (%)



\*Incluye causas iniciadas por delitos comprendidos en la Ley 23.737 y por contrabando de estupefacientes, Art. 866 del CA.

PROCUNAR - Área de Análisis de Información y Planificación Operativa, 2016



---

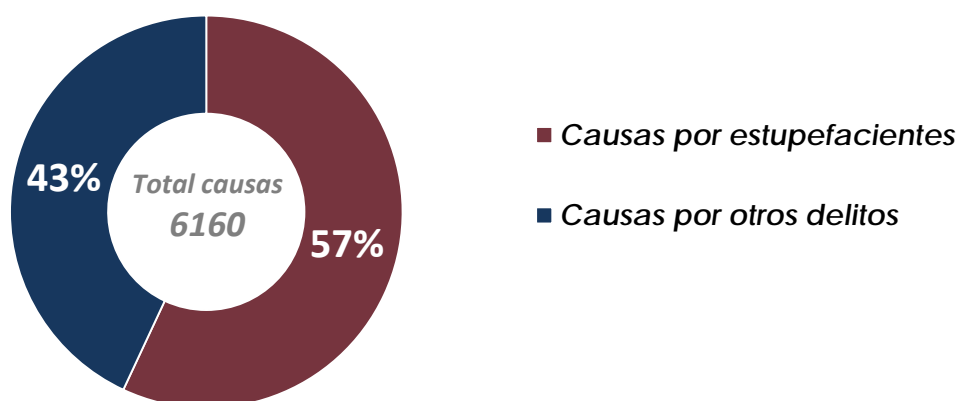
# REGIÓN CENTRO-CUYO

---



# REGIÓN CENTRO-CUYO

## Causas iniciadas en la Justicia Federal (%) Estupefacientes\* vs Otros delitos (2015)



\*Incluye causas iniciadas por delitos comprendidos en la Ley 23.737 y por contrabando de estupefacientes, Art. 866 del CA.

PROCUNAR - Área de Análisis de Información y Planificación Operativa, 2016

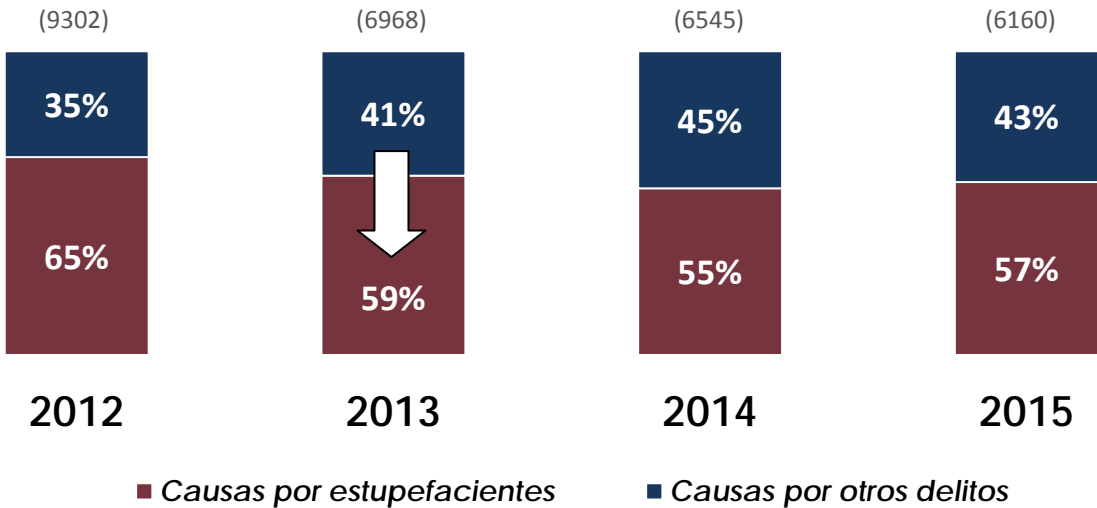


En la región, casi **6 de cada 10 causas** se inician por delitos vinculados a estupefacientes –indicados en la Ley 23.737 y/o contrabando de estupefacientes (Art. 866 del CA).

La REGIÓN CENTRO-CUYO es una de las regiones –junto con la REGIÓN PATAGÓNICA – con mayor cantidad de *causas por estupefacientes* sobre el total de causas iniciadas en la Justicia Federal.

# PERÍODO 2012 – 2015

## Causas iniciadas en la Justicia Federal por Año (%) Estupefacientes\* vs Otros delitos



\*Incluye causas iniciadas por delitos comprendidos en la Ley 23.737 y por contrabando de estupefacientes, Art. 866 del CA.

PROCUNAR - Área de Análisis de Información y Planificación Operativa, 2016

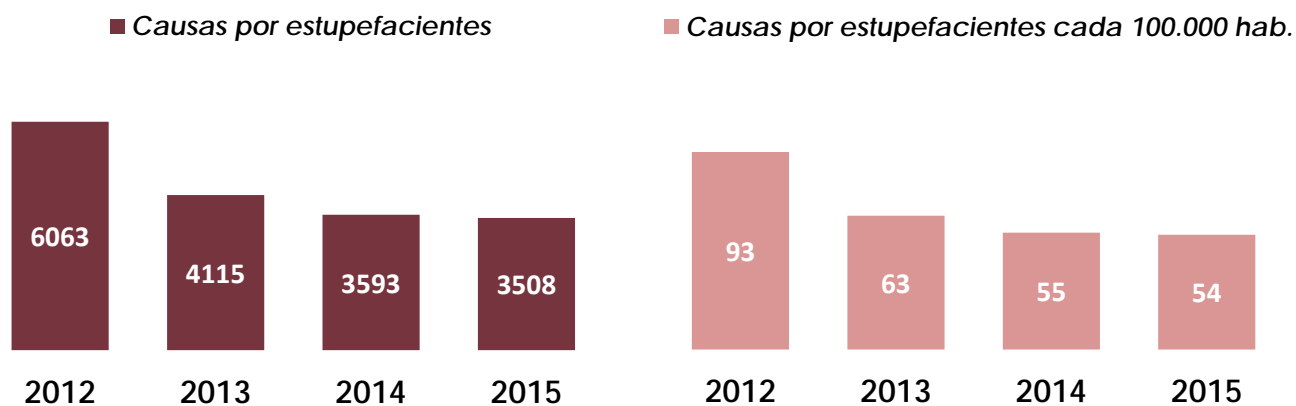
El descenso de las *causas iniciadas por estupefacientes* entre 2012 y 2013 en la región, se debe a la implementación de la *Ley de Desfederalización* en la Provincia de Córdoba a mediados de 2012.<sup>8</sup>

La implementación de esta ley implicó el traspaso de la competencia penal del ámbito federal al ámbito ordinario, de las causas por DELITOS MENORES (TENENCIA simple y para consumo personal), y por COMERCIO de *estupefacientes fraccionados en dosis destinadas directamente al consumidor*, entre otras figuras.

<sup>8</sup> El análisis respecto del impacto de la implementación de la Ley 26.052 en la provincia de Córdoba será desarrollado en el capítulo correspondiente a ese distrito fiscal.

## Causas iniciadas por estupefacientes\* por Año

Total vs Iniciadas cada 100.000 habitantes

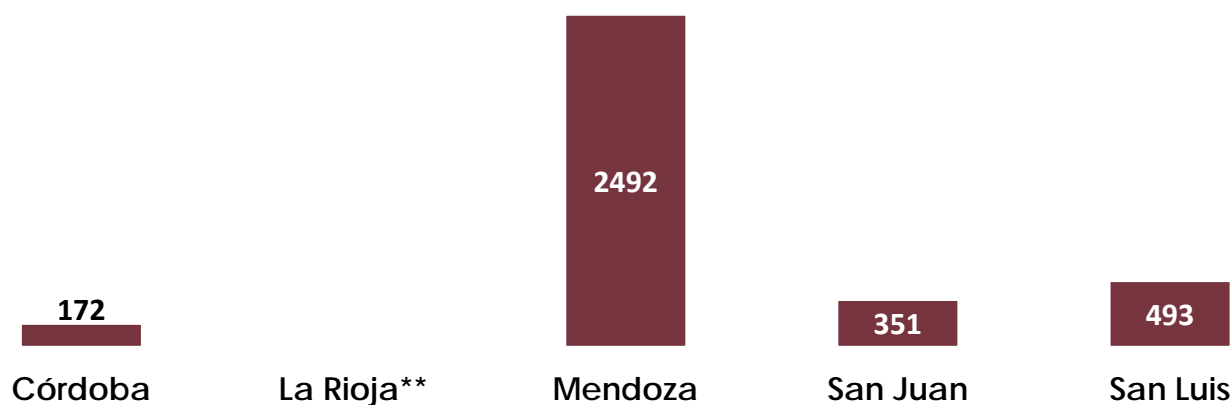


\*Incluye causas iniciadas por delitos comprendidos en la Ley 23.737 y por contrabando de estupefacientes, Art. 866 del CA.

PROCUNAR - Área de Análisis de Información y Planificación Operativa, 2016

## Causas iniciadas por estupefacientes\* por Distrito Fiscal

REGIÓN CENTRO-CUYO – 2015



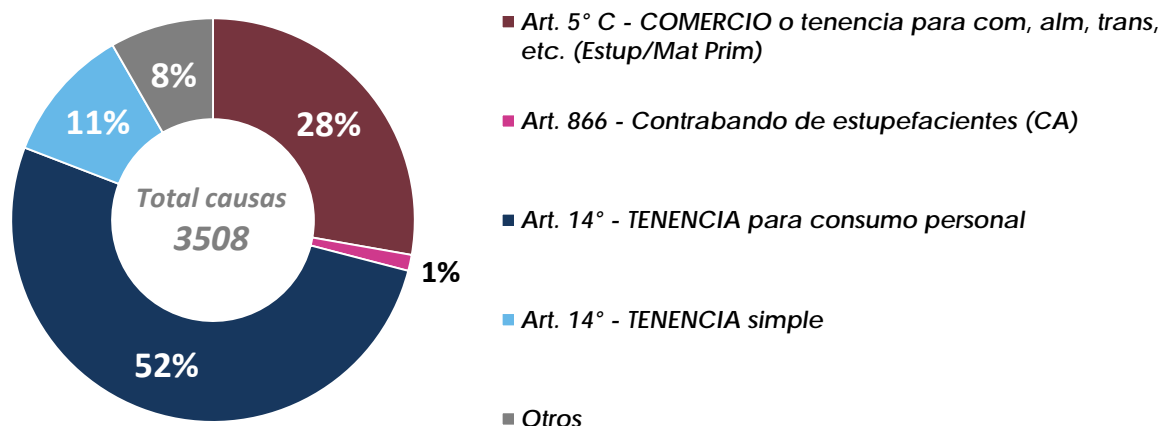
\*Incluye causas iniciadas por delitos comprendidos en la Ley 23.737 y por contrabando de estupefacientes, Art. 866 del CA.

PROCUNAR - Área de Análisis de Información y Planificación Operativa, 2016

\*\*No se ha elaborado un módulo correspondiente al distrito por no contar con información disponible al momento de elaboración de este informe.

## Tipo de delito

### Causas iniciadas por estupefacientes\* según Tipo de delito (%) REGIÓN CENTRO-CUYO – 2015



\*Incluye causas iniciadas por delitos comprendidos en la Ley 23.737 y por contrabando de estupefacientes, Art. 866 del CA.

PROCUNAR - Área de Análisis de Información y Planificación Operativa, 2016

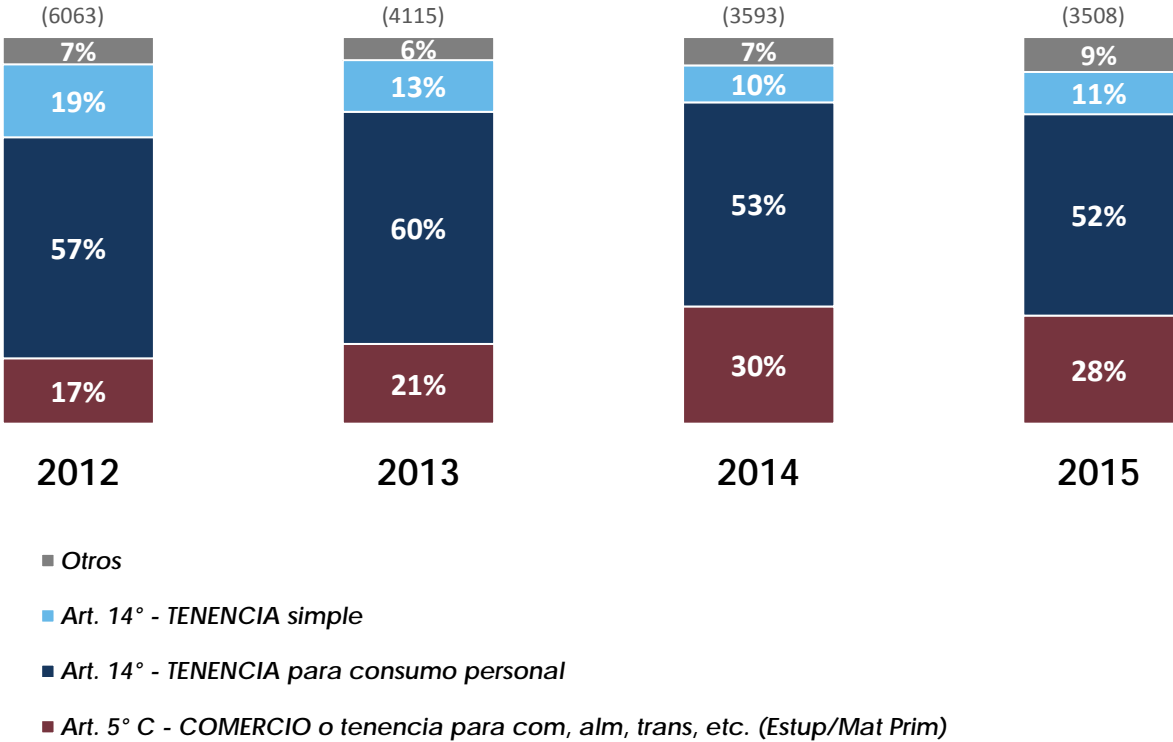


**6 de cada 10 causas** iniciadas en la REGIÓN CENTRO-CUYO investigan DELITOS MENORES (TENENCIA simple y para consumo personal).

Sólo **3 de cada 10 causas** iniciadas en la región investigan delitos de **TRÁFICO ILÍCITO** (COMERCIO, TENENCIA con fines de COMERCIALIZACIÓN, DISTRIBUCIÓN, ALMACENAMIENTO, TRANSPORTE y/o CONTRABANDO de estupefacientes o materias primas para su producción o fabricación).

### Causas iniciadas por estupefacientes\* según Tipos de delito más frecuentes, por Año (%)

REGIÓN CENTRO-CUYO – 2015

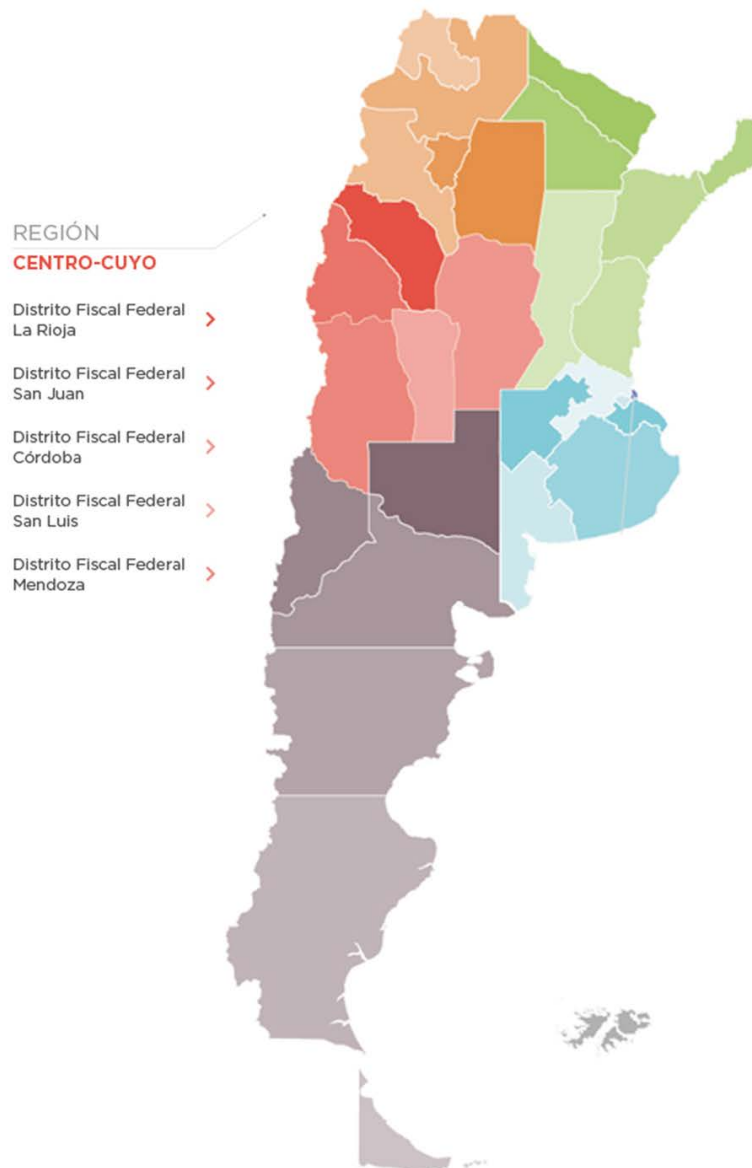


\*Incluye causas iniciadas por delitos comprendidos en la Ley 23.737 y por contrabando de estupefacientes, Art. 866 del CA.

PROCUNAR - Área de Análisis de Información y Planificación Operativa, 2016

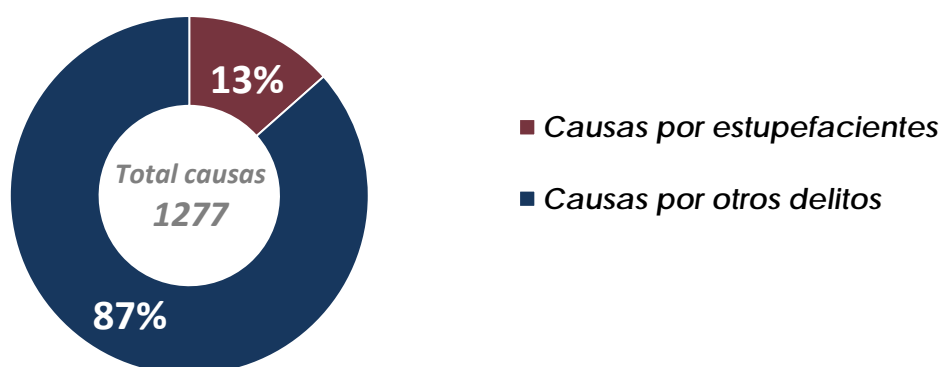
# REGIÓN CENTRO-CUYO

## DISTRITOS FISCALES





## Causas iniciadas en la Justicia Federal (%) Estupefacientes\* vs Otros delitos (2015)



\*Incluye causas iniciadas por delitos comprendidos en la Ley 23.737 y por contrabando de estupefacientes, Art. 866 del CA.

PROCUNAR - Área de Análisis de Información y Planificación Operativa, 2016



Con motivo de la implementación de la *Ley de Desfederalización* a fines de 2012<sup>1</sup>, la cantidad de *causas iniciadas por estupefacientes* en el distrito –en relación al total de causas iniciadas–, es significativamente menor en comparación con el resto de las jurisdicciones, a excepción del distrito de Salta y la REGIÓN BONAERENSE donde se observan magnitudes similares dado que también han adherido a la Ley 26.052.

<sup>1</sup> La provincia de Córdoba adhirió a la ley nacional 23.737, conforme lo dispuesto por el artículo 34 en los términos, condiciones y alcances previstos por la ley nacional 26.052, mediante la ley provincial 10.067 sancionada el 27 de junio de 2012, disponiendo su aplicación a partir del 1 de diciembre de 2012.

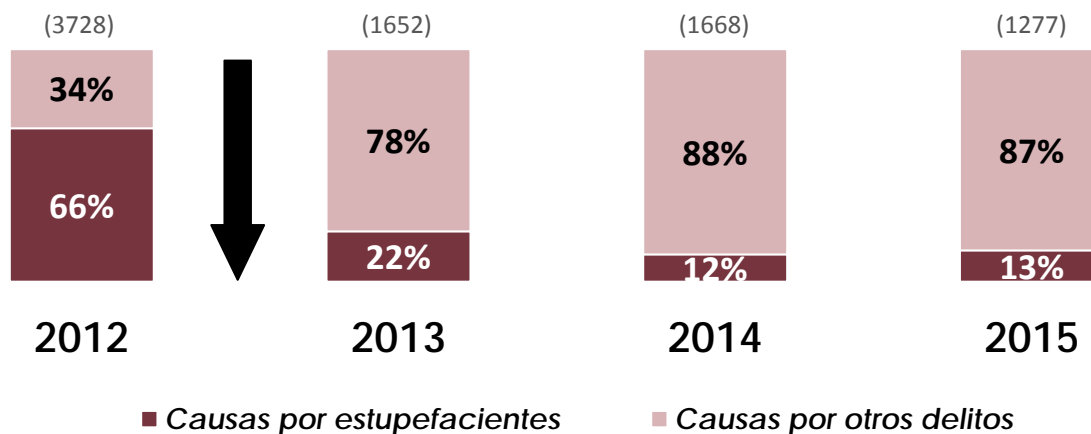
[En línea]

<http://web2.cba.gov.ar/web/leyes.nsf/0/AA240CAB5770E8B603257A310059710F?OpenDocument&Highlight=0,10067>



## Causas iniciadas en la Justicia Federal por Año (%)

### Estupefacientes\* vs Otros delitos



\*Incluye causas iniciadas por delitos comprendidos en la Ley 23.737 y por contrabando de estupefacientes, Art. 866 del CA.

PROCUNAR - Área de Análisis de Información y Planificación Operativa, 2016

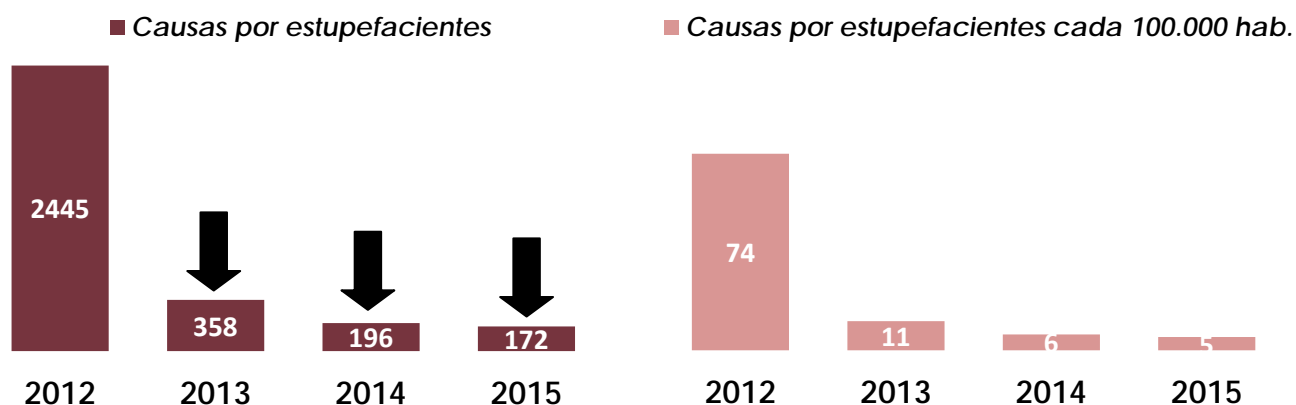


Antes de la implementación de la *Ley de Desfederalización* en el distrito, el 66% de las causas iniciadas en la justicia federal investigaban hechos delictivos vinculados a estupefacientes.

Este número descendió drásticamente al año siguiente (de 66% a 22%) como consecuencia del traspaso parcial de la competencia penal en materia de estupefacientes del ámbito federal al ámbito provincial.

## Causas iniciadas por estupefacientes\* por Año

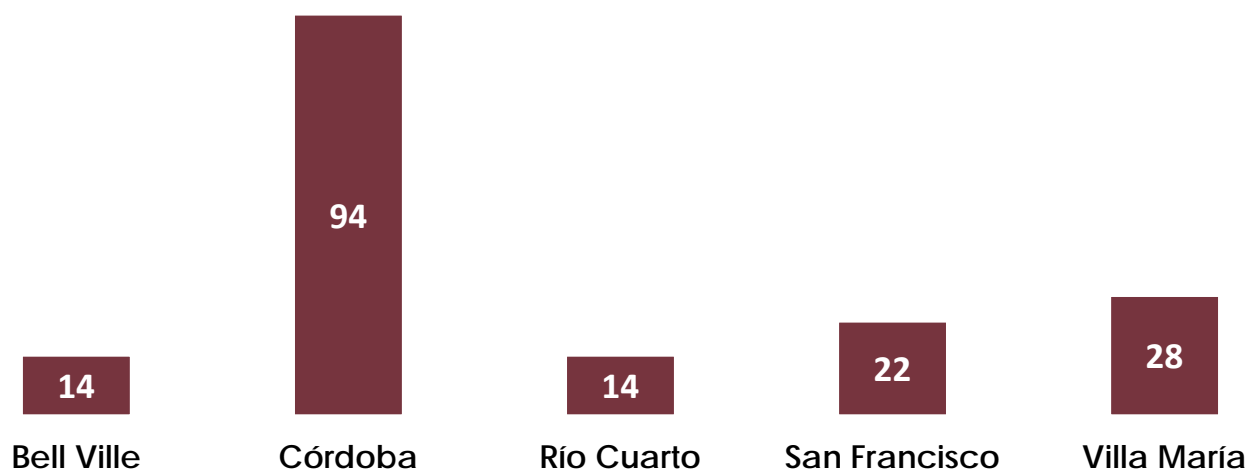
Total vs Iniciadas cada 100.000 habitantes



\*Incluye causas iniciadas por delitos comprendidos en la Ley 23.737 y por contrabando de estupefacientes, Art. 866 del CA.

PROCUNAR - Área de Análisis de Información y Planificación Operativa, 2016

## Causas iniciadas por estupefacientes\* por Conglomerado territorial

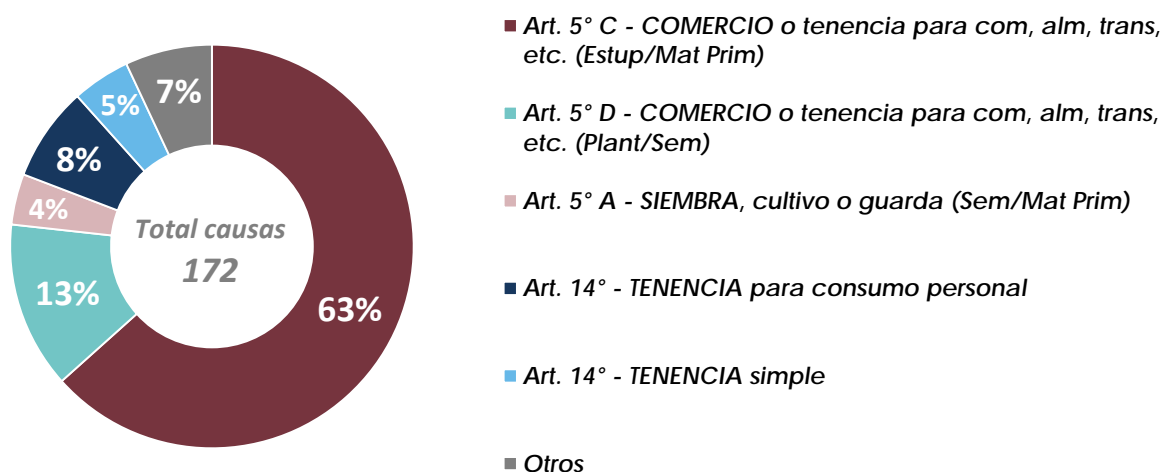


\*Incluye causas iniciadas por delitos comprendidos en la Ley 23.737 y por contrabando de estupefacientes, Art. 866 del CA.

PROCUNAR - Área de Análisis de Información y Planificación Operativa, 2016

## Tipo de delito

### Causas iniciadas por estupefacientes\* según Tipo de delito (%)



\*Incluye causas iniciadas por delitos comprendidos en la Ley 23.737 y por contrabando de estupefacientes, Art. 866 del CA.

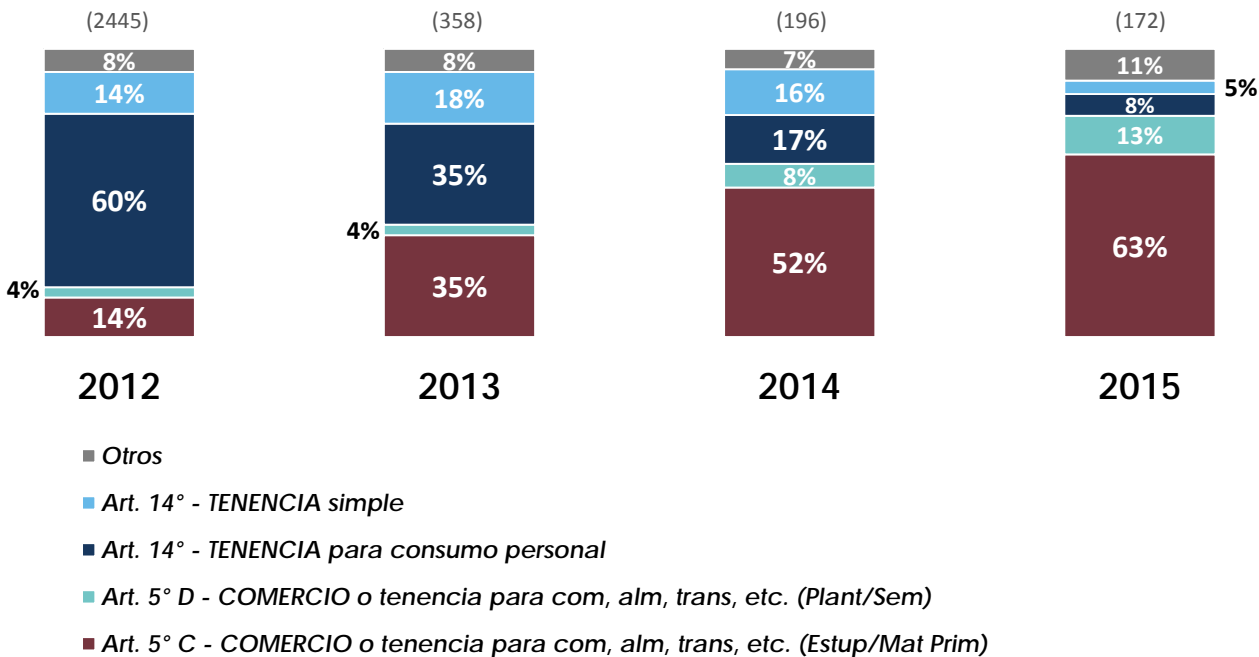
PROCUNAR - Área de Análisis de Información y Planificación Operativa, 2016



En sentido con lo dispuesto por la *Ley de Desfederalización*, la mayoría de las causas que se inician en el distrito investigan delitos de **TRÁFICO ILÍCITO** (COMERCIO, TENENCIA con fines de COMERCIALIZACIÓN, DISTRIBUCIÓN, ALMACENAMIENTO, TRANSPORTE y/o CONTRABANDO de estupefacientes o materias primas para su producción o fabricación) (76%)<sup>2</sup>

<sup>2</sup> No obstante lo dispuesto por la ley, también se evidencia la existencia de causas por tenencia simple y tenencia para consumo personal en el ámbito de la justicia federal en el distrito (13%). Esto podría explicarse por varias razones: son causas que se inician en el ámbito federal y luego se remiten a la justicia provincial al declararse la incompetencia; son causas que se acumulan a otras por delitos “más complejos” que se investigan en la justicia federal; y por errores en la carga y/o extracción de datos en el sistema de registro de causas del MPF (FiscalNet).

### Causas iniciadas por estupefacientes\* según Tipos de delito más frecuentes, por Año (%)



\*Incluye causas iniciadas por delitos comprendidos en la Ley 23.737 y por contrabando de estupefacientes, Art. 866 del CA.

PROCUNAR - Área de Análisis de Información y Planificación Operativa, 2016



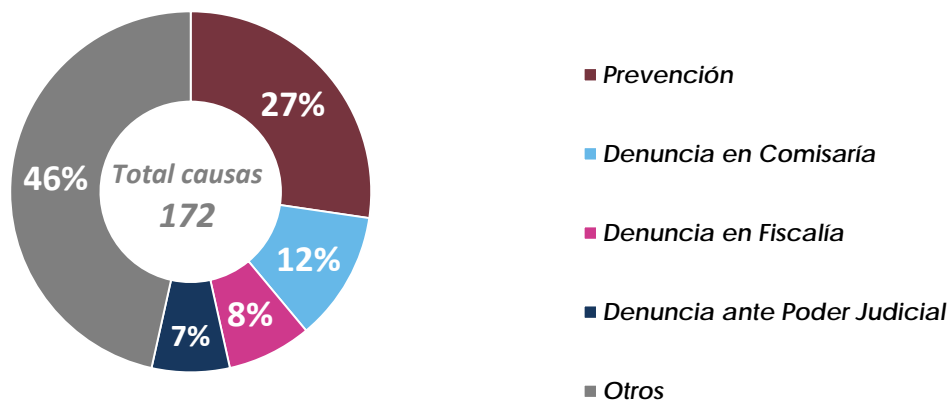
Antes de la implementación de la *Ley de Desfederalización* en el distrito, el 74% de las causas iniciadas en la justicia federal investigaban DELITOS MENORES (TENENCIA simple y para consumo personal). Este número fue descendiendo progresivamente como efecto, fundamentalmente, del traspaso de las causas por TENENCIA (simple y para consumo personal) a la justicia provincial.

También se redujo la cantidad de causas iniciadas por COMERCIO o TENENCIA con fines de COMERCIALIZACIÓN, DISTRIBUCIÓN, ALMACENAMIENTO, TRANSPORTE (Art. 5° c), indicando que gran parte del volumen de causas que se iniciaban por COMERCIO comprendían hechos de "comercio al menudeo"; sin embargo este descenso no se percibe debido al impacto del traspaso de las causas por DELITOS MENORES.

## Modalidad de inicio

---

### Causas iniciadas por estupefacientes\* según Modalidad de inicio (%)



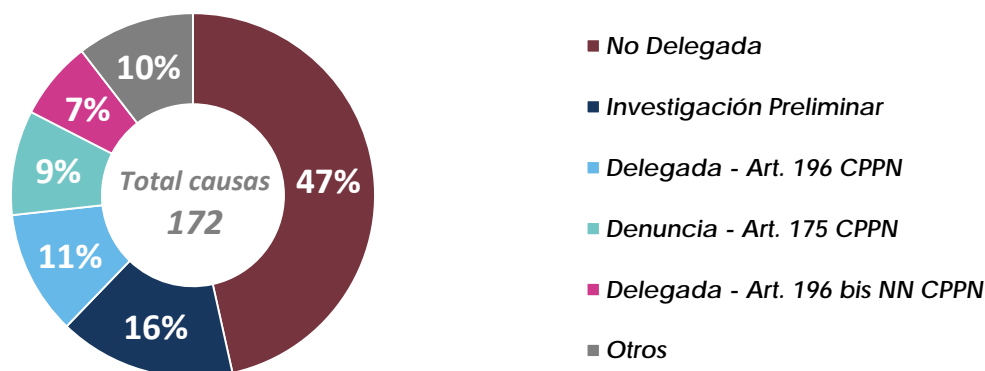
\*Incluye causas iniciadas por delitos comprendidos en la Ley 23.737 y por contrabando de estupefacientes, Art. 866 del CA.

PROCUNAR - Área de Análisis de Información y Planificación Operativa, 2016

## Tipo de proceso

---

### Causas iniciadas por estupefacientes\* según Tipo de proceso (%)



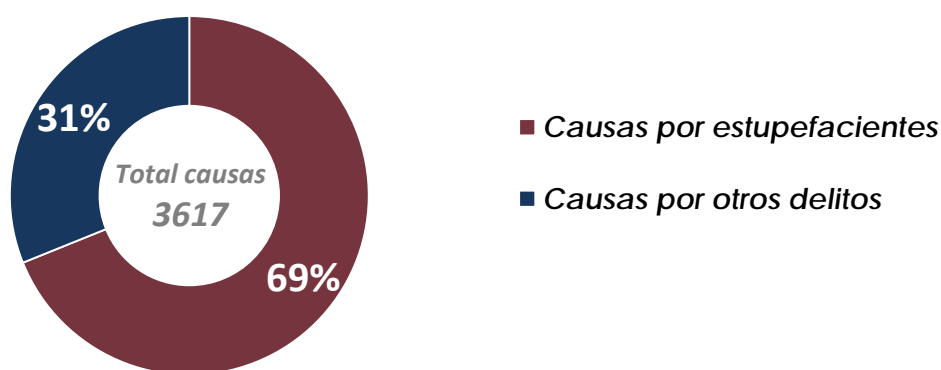
\*Incluye causas iniciadas por delitos comprendidos en la Ley 23.737 y por contrabando de estupefacientes, Art. 866 del CA.

PROCUNAR - Área de Análisis de Información y Planificación Operativa, 2016

# MENDOZA



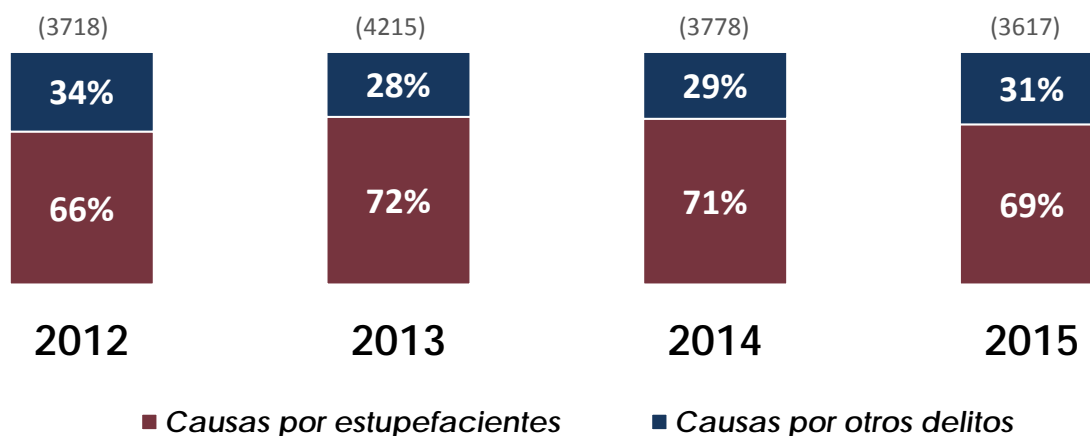
## Causas iniciadas en la Justicia Federal (%) Estupefacientes\* vs Otros delitos (2015)



\*Incluye causas iniciadas por delitos comprendidos en la Ley 23.737 y por contrabando de estupefacientes, Art. 866 del CA.

PROCUNAR - Área de Análisis de Información y Planificación Operativa, 2016

## Causas iniciadas en la Justicia Federal por Año (%) Estupefacientes\* vs Otros delitos

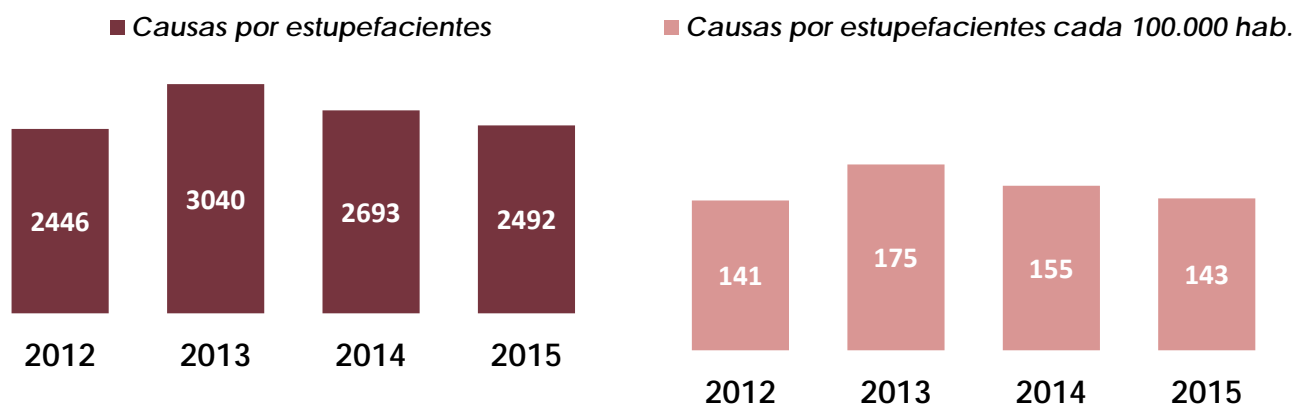


\*Incluye causas iniciadas por delitos comprendidos en la Ley 23.737 y por contrabando de estupefacientes, Art. 866 del CA.

PROCUNAR - Área de Análisis de Información y Planificación Operativa, 2016

## Causas iniciadas por estupefacientes\* por Año

Total vs Iniciadas cada 100.000 habitantes



\*Incluye causas iniciadas por delitos comprendidos en la Ley 23.737 y por contrabando de estupefacientes, Art. 866 del CA.

PROCUNAR - Área de Análisis de Información y Planificación Operativa, 2016

## Causas iniciadas por estupefacientes\* por Conglomerado territorial

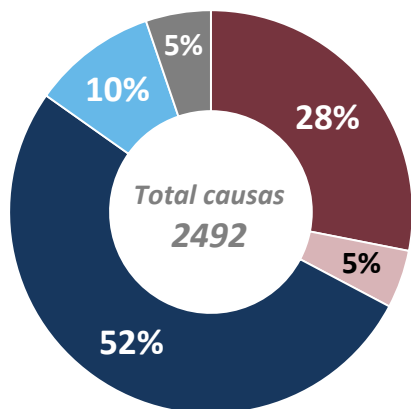


\*Incluye causas iniciadas por delitos comprendidos en la Ley 23.737 y por contrabando de estupefacientes, Art. 866 del CA.

PROCUNAR - Área de Análisis de Información y Planificación Operativa, 2016

## Tipo de delito

### Causas iniciadas por estupefacientes\* según Tipo de delito (%)

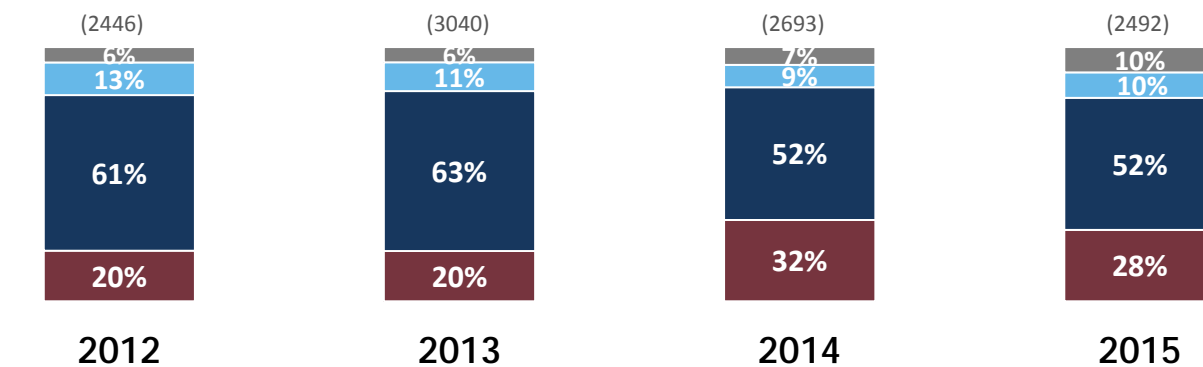


- Art. 5° C - COMERCIO o tenencia para com, alm, trans, etc. (Estup/Mat Prim)
- Art. 5° E - SUMINISTRO gratuito u oneroso
- Art. 14° - TENENCIA para consumo personal
- Art. 14° - TENENCIA simple
- Otros

\*Incluye causas iniciadas por delitos comprendidos en la Ley 23.737 y por contrabando de estupefacientes, Art. 866 del CA.

PROCUNAR - Área de Análisis de Información y Planificación Operativa, 2016

### Causas iniciadas por estupefacientes\* según Tipos de delito más frecuentes, por Año (%)



- Otros
- Art. 14° - TENENCIA simple
- Art. 14° - TENENCIA para consumo personal
- Art. 5° C - COMERCIO o tenencia para com, alm, trans, etc. (Estup/Mat Prim)

Descenso de causas por TENENCIA para CONSUMO PERSONAL a partir de 2014

\*Incluye causas iniciadas por delitos comprendidos en la Ley 23.737 y por contrabando de estupefacientes, Art. 866 del CA.

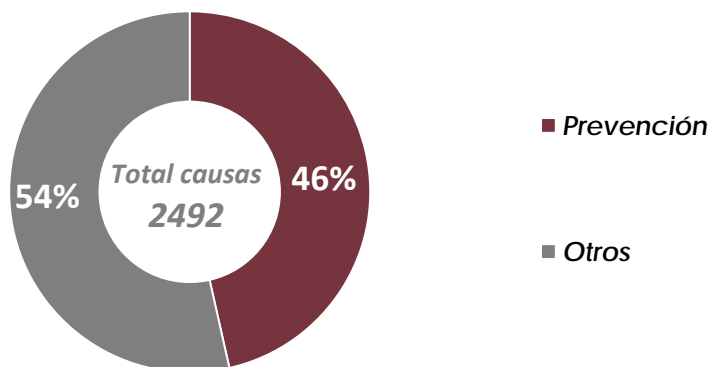
PROCUNAR - Área de Análisis de Información y Planificación Operativa, 2016



## Modalidad de inicio

---

### Causas iniciadas por estupefacientes\* según Modalidad de inicio (%)



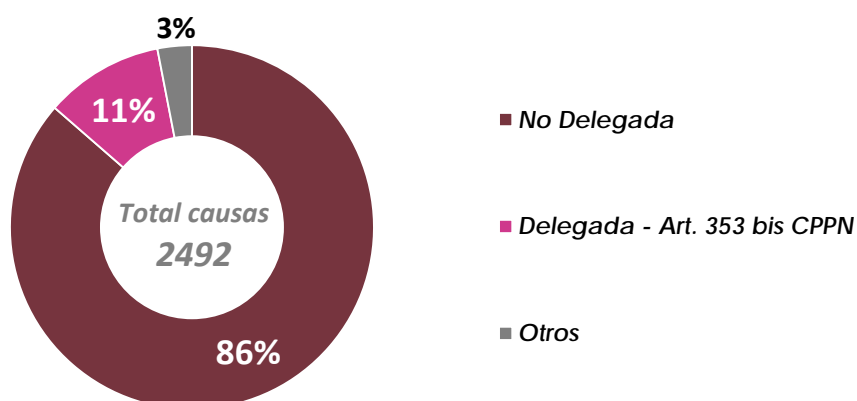
\*Incluye causas iniciadas por delitos comprendidos en la Ley 23.737 y por contrabando de estupefacientes, Art. 866 del CA.

PROCUNAR - Área de Análisis de Información y Planificación Operativa, 2016

## Tipo de proceso

---

### Causas iniciadas por estupefacientes\* según Tipo de proceso (%)

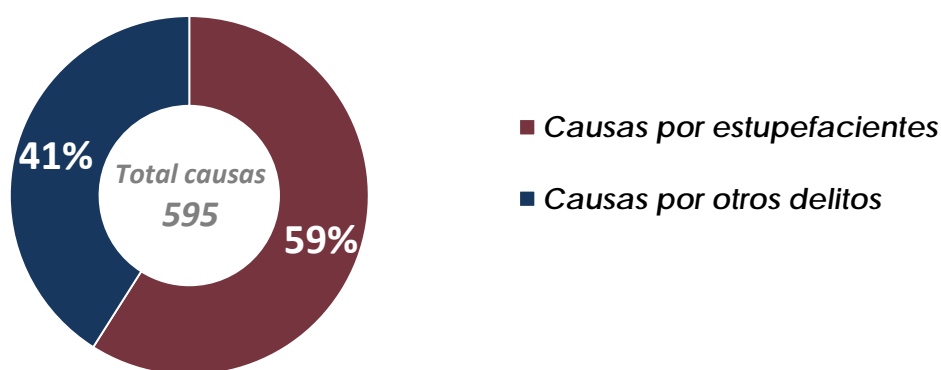


\*Incluye causas iniciadas por delitos comprendidos en la Ley 23.737 y por contrabando de estupefacientes, Art. 866 del CA.

PROCUNAR - Área de Análisis de Información y Planificación Operativa, 2016



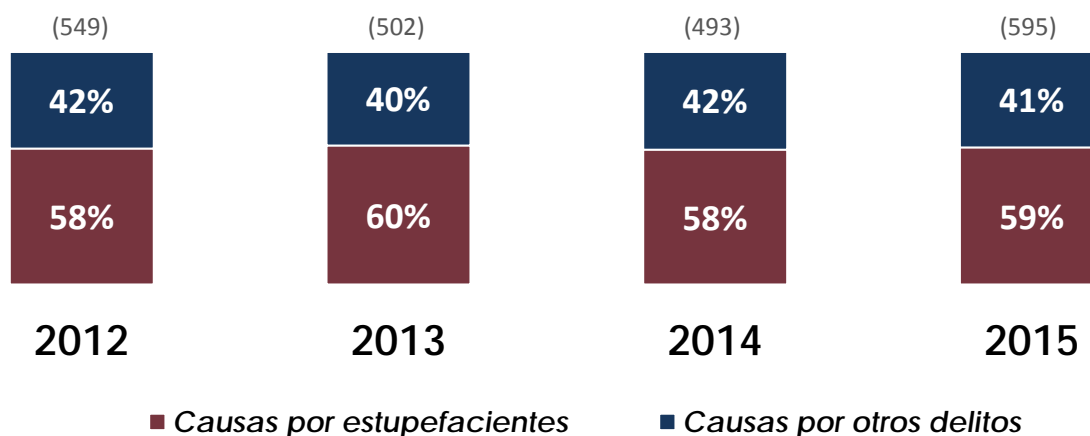
## Causas iniciadas en la Justicia Federal (%) Estupefacientes\* vs Otros delitos (2015)



\*Incluye causas iniciadas por delitos comprendidos en la Ley 23.737 y por contrabando de estupefacientes, Art. 866 del CA.

PROCUNAR - Área de Análisis de Información y Planificación Operativa, 2016

## Causas iniciadas en la Justicia Federal por Año (%) Estupefacientes\* vs Otros delitos

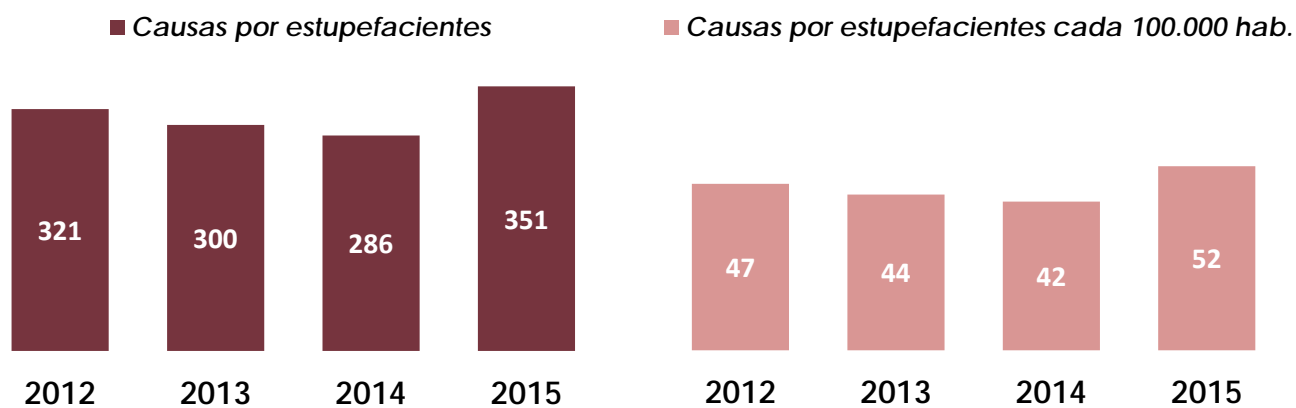


\*Incluye causas iniciadas por delitos comprendidos en la Ley 23.737 y por contrabando de estupefacientes, Art. 866 del CA.

PROCUNAR - Área de Análisis de Información y Planificación Operativa, 2016

## Causas iniciadas por estupefacientes\* por Año

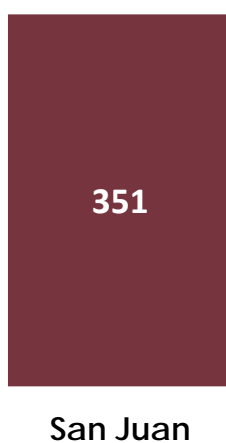
Total vs Iniciadas cada 100.000 habitantes



\*Incluye causas iniciadas por delitos comprendidos en la Ley 23.737 y por contrabando de estupefacientes, Art. 866 del CA.

PROCUNAR - Área de Análisis de Información y Planificación Operativa, 2016

## Causas iniciadas por estupefacientes\* por Conglomerado territorial




\*Incluye causas iniciadas por delitos comprendidos en la Ley 23.737 y por contrabando de estupefacientes, Art. 866 del CA.

PROCUNAR - Área de Análisis de Información y Planificación Operativa, 2016

## Tipo de delito

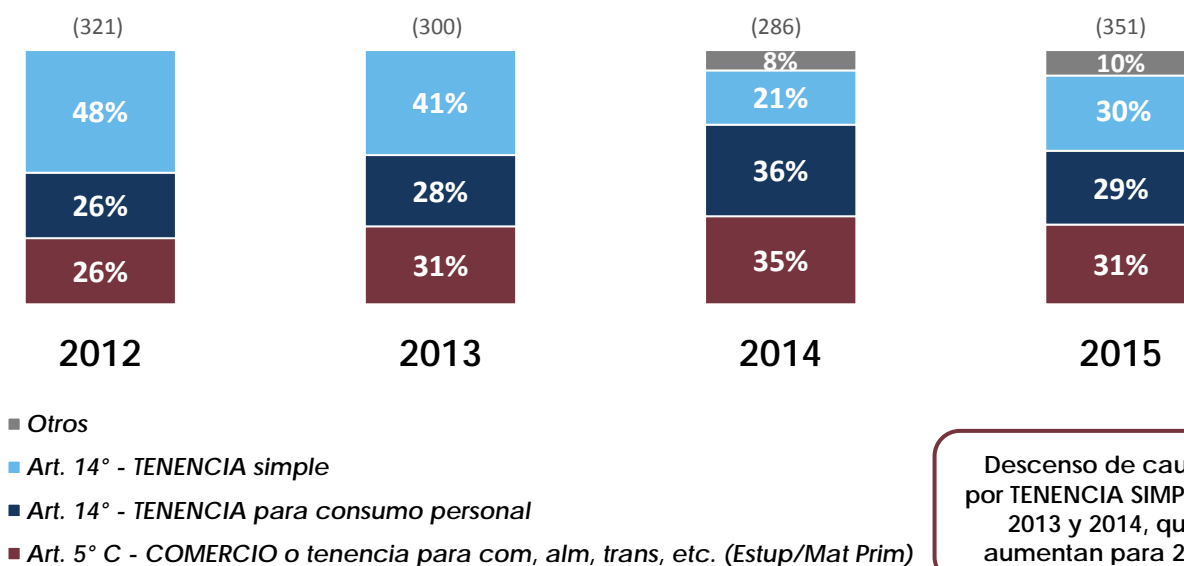
### Causas iniciadas por estupefacientes\* según Tipo de delito (%)



\*Incluye causas iniciadas por delitos comprendidos en la Ley 23.737 y por contrabando de estupefacientes, Art. 866 del CA.

PROCUNAR - Área de Análisis de Información y Planificación Operativa, 2016

### Causas iniciadas por estupefacientes\* según Tipos de delito más frecuentes, por Año (%)



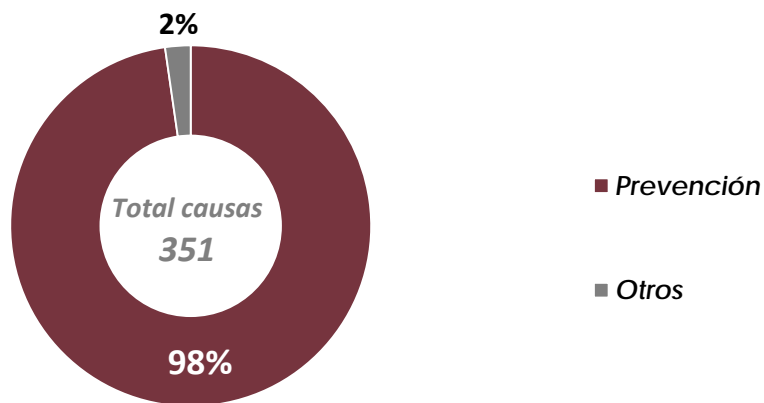
\*Incluye causas iniciadas por delitos comprendidos en la Ley 23.737 y por contrabando de estupefacientes, Art. 866 del CA.

PROCUNAR - Área de Análisis de Información y Planificación Operativa, 2016

## Modalidad de inicio

---

Causas iniciadas por estupefacientes\* según Modalidad de inicio (%)



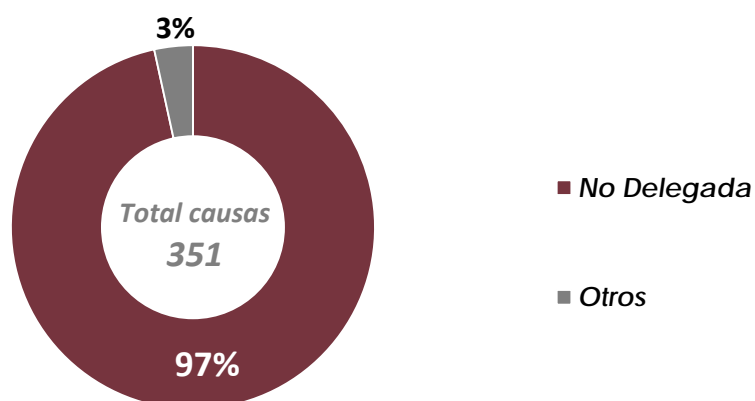
\*Incluye causas iniciadas por delitos comprendidos en la Ley 23.737 y por contrabando de estupefacientes, Art. 866 del CA.

PROCUNAR - Área de Análisis de Información y Planificación Operativa, 2016

## Tipo de proceso

---

Causas iniciadas por estupefacientes\* según Tipo de proceso (%)

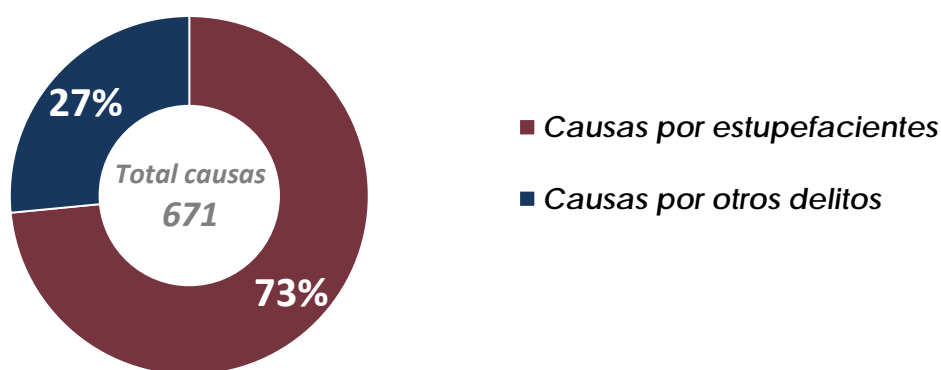


\*Incluye causas iniciadas por delitos comprendidos en la Ley 23.737 y por contrabando de estupefacientes, Art. 866 del CA.

PROCUNAR - Área de Análisis de Información y Planificación Operativa, 2016



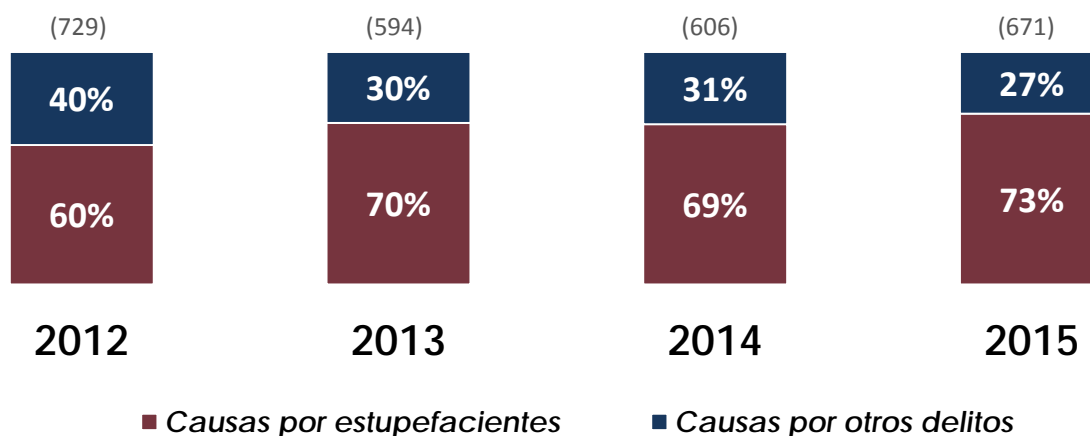
## Causas iniciadas en la Justicia Federal (%) Estupefacientes\* vs Otros delitos (2015)



\*Incluye causas iniciadas por delitos comprendidos en la Ley 23.737 y por contrabando de estupefacientes, Art. 866 del CA.

PROCUNAR - Área de Análisis de Información y Planificación Operativa, 2016

## Causas iniciadas en la Justicia Federal por Año (%) Estupefacientes\* vs Otros delitos

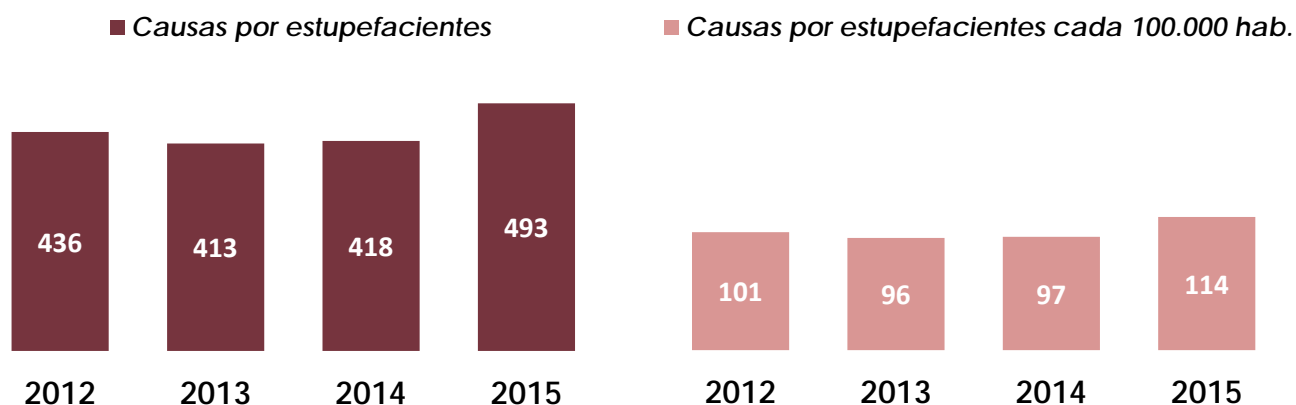


\*Incluye causas iniciadas por delitos comprendidos en la Ley 23.737 y por contrabando de estupefacientes, Art. 866 del CA.

PROCUNAR - Área de Análisis de Información y Planificación Operativa, 2016

## Causas iniciadas por estupefacientes\* por Año

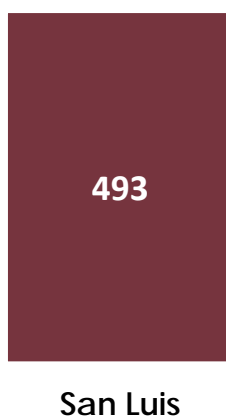
Total vs Iniciadas cada 100.000 habitantes



\*Incluye causas iniciadas por delitos comprendidos en la Ley 23.737 y por contrabando de estupefacientes, Art. 866 del CA.

PROCUNAR - Área de Análisis de Información y Planificación Operativa, 2016

## Causas iniciadas por estupefacientes\* por Conglomerado territorial




\*Incluye causas iniciadas por delitos comprendidos en la Ley 23.737 y por contrabando de estupefacientes, Art. 866 del CA.

PROCUNAR - Área de Análisis de Información y Planificación Operativa, 2016

## Tipo de delito

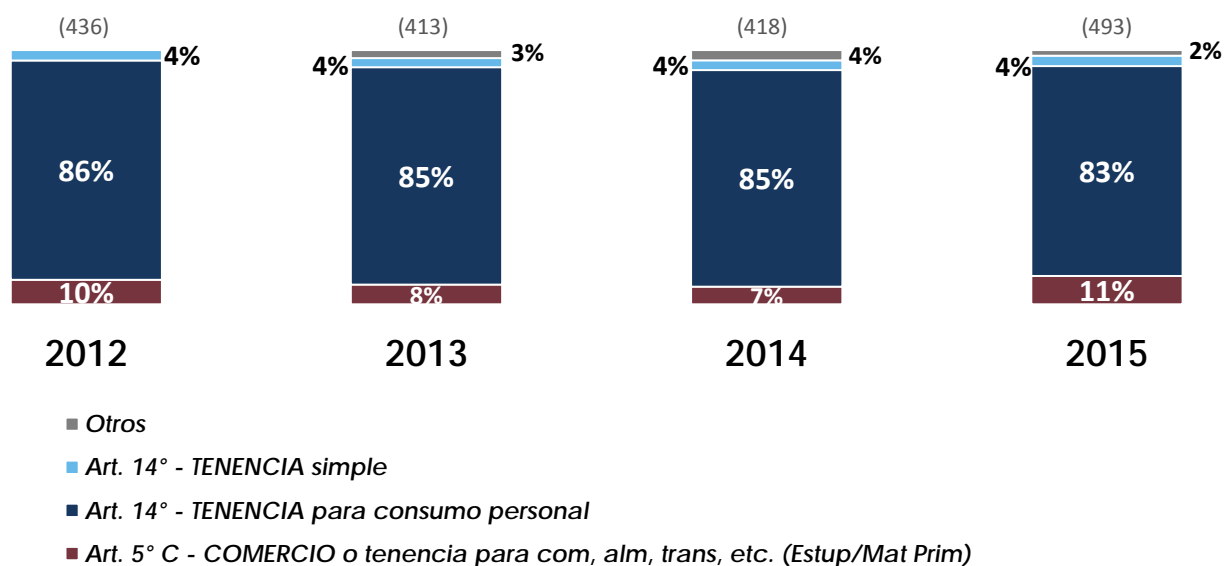
### Causas iniciadas por estupefacientes\* según Tipo de delito (%)



\*Incluye causas iniciadas por delitos comprendidos en la Ley 23.737 y por contrabando de estupefacientes, Art. 866 del CA.

PROCUNAR - Área de Análisis de Información y Planificación Operativa, 2016

### Causas iniciadas por estupefacientes\* según Tipos de delito más frecuentes, por Año (%)



\*Incluye causas iniciadas por delitos comprendidos en la Ley 23.737 y por contrabando de estupefacientes, Art. 866 del CA.

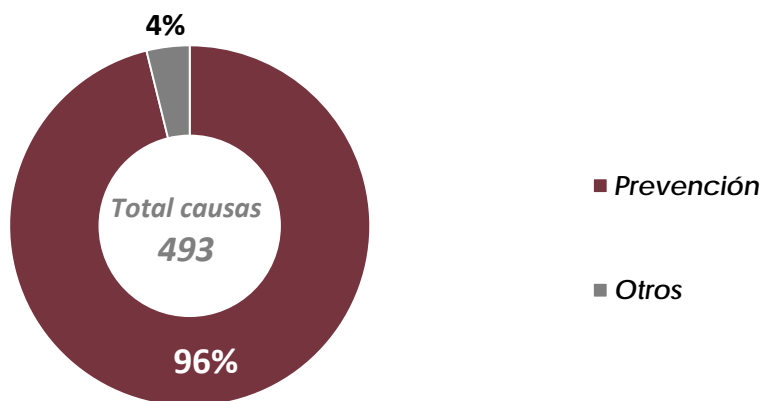
PROCUNAR - Área de Análisis de Información y Planificación Operativa, 2016



## Modalidad de inicio

---

Causas iniciadas por estupefacientes\* según Modalidad de inicio (%)



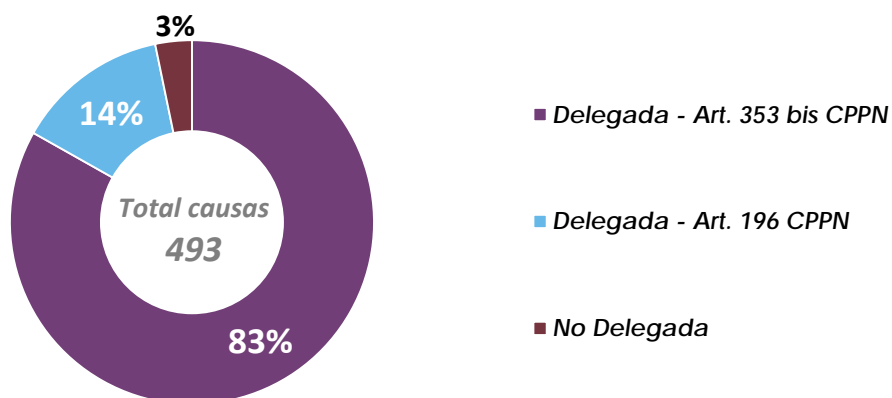
\*Incluye causas iniciadas por delitos comprendidos en la Ley 23.737 y por contrabando de estupefacientes, Art. 866 del CA.

PROCUNAR - Área de Análisis de Información y Planificación Operativa, 2016

## Tipo de proceso

---

Causas iniciadas por estupefacientes\* según Tipo de proceso (%)



\*Incluye causas iniciadas por delitos comprendidos en la Ley 23.737 y por contrabando de estupefacientes, Art. 866 del CA.

PROCUNAR - Área de Análisis de Información y Planificación Operativa, 2016

---

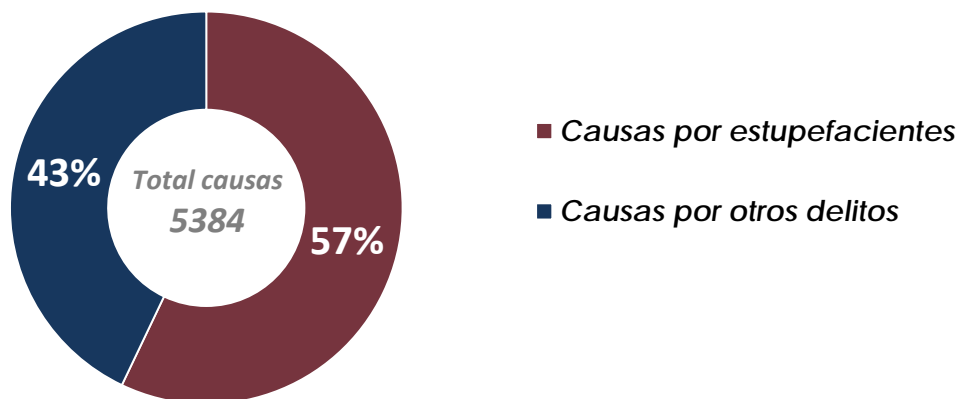
# REGIÓN PATAGÓNICA

---



# REGIÓN PATAGÓNICA

## Causas iniciadas en la Justicia Federal (%) Estupefacientes\* vs Otros delitos (2015)



\*Incluye causas iniciadas por delitos comprendidos en la Ley 23.737 y por contrabando de estupefacientes, Art. 866 del CA.

PROCUNAR - Área de Análisis de Información y Planificación Operativa, 2016

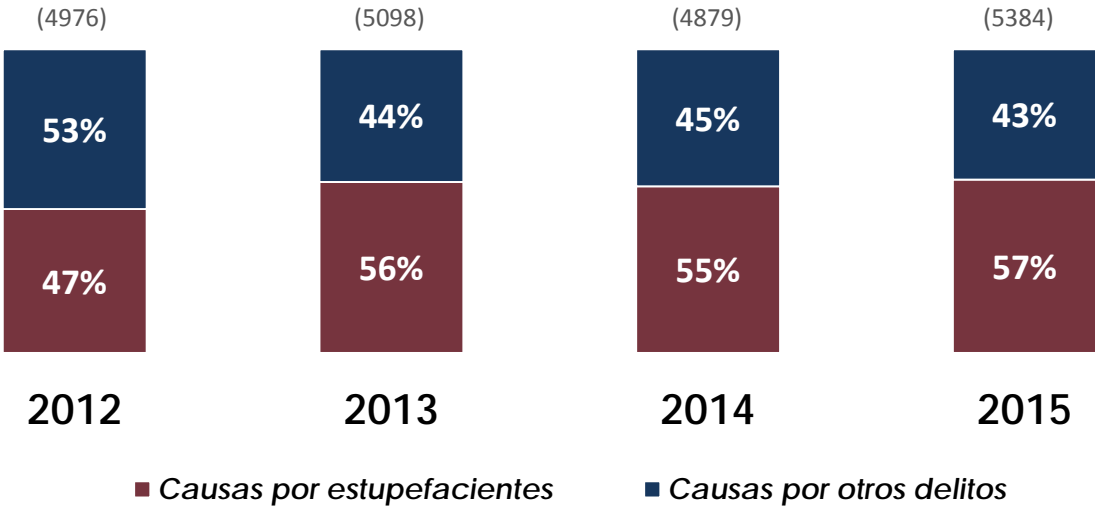


En la región, casi **6 de cada 10 causas** se inician por delitos vinculados a estupefacientes –indicados en la Ley 23.737 y/o contrabando de estupefacientes (Art. 866 del CA).

La REGIÓN PATAGÓNICA es una de las regiones –junto con la REGIÓN CENTRO-CUYO– con mayor cantidad de *causas por estupefacientes* sobre el total de causas iniciadas en la justicia federal.

# PERÍODO 2012 – 2015

## Causas iniciadas en la Justicia Federal por Año (%) Estupefacientes\* vs Otros delitos



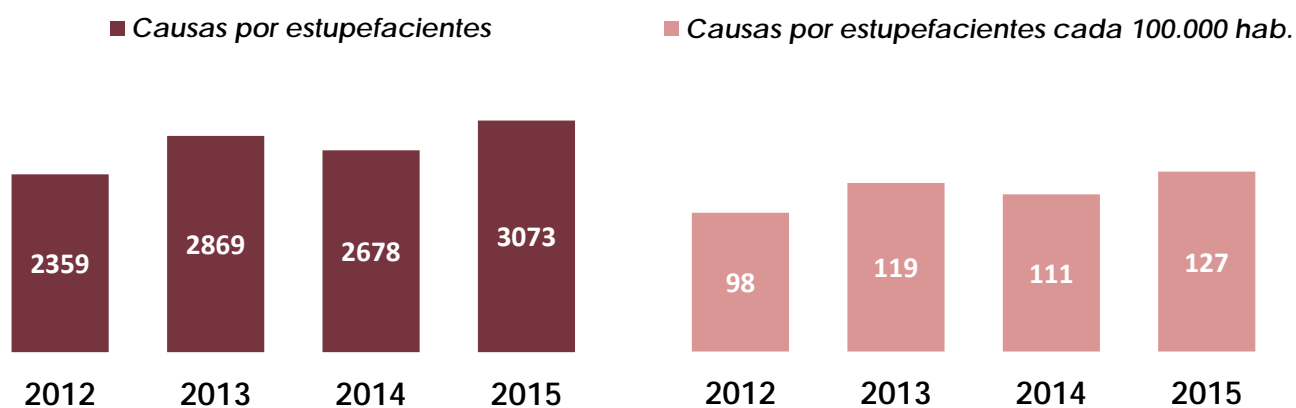
\*Incluye causas iniciadas por delitos comprendidos en la Ley 23.737 y por contrabando de estupefacientes, Art. 866 del CA.

PROCUNAR - Área de Análisis de Información y Planificación Operativa, 2016

**i** El aumento de las *causas iniciadas por estupefacientes*, en relación a las causas por otros delitos, observada entre el año 2012 y 2013, se debe a un aumento de las causas por COMERCIO o TENENCIA con fines de COMERCIALIZACIÓN, DISTRIBUCIÓN, ALMACENAMIENTO, TRANSPORTE (Art. 5° c) en el distrito de Río Negro, acompañado por un descenso de las causas por otros delitos.

## Causas iniciadas por estupefacientes\* por Año

Total vs Iniciadas cada 100.000 habitantes

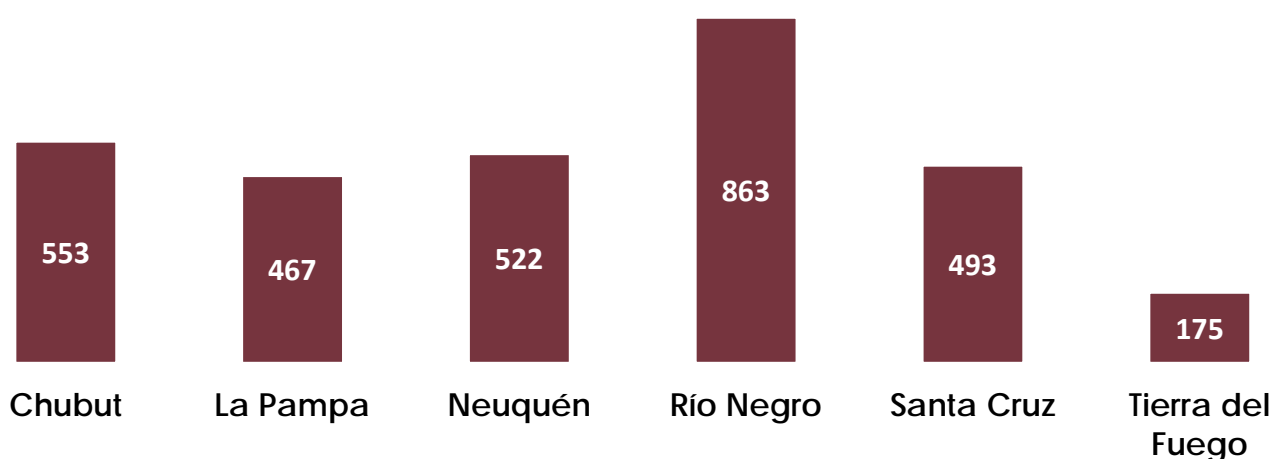


\*Incluye causas iniciadas por delitos comprendidos en la Ley 23.737 y por contrabando de estupefacientes, Art. 866 del CA.

PROCUNAR - Área de Análisis de Información y Planificación Operativa, 2016

## Causas iniciadas por estupefacientes\* por Distrito Fiscal

REGIÓN PATAGÓNICA – 2015



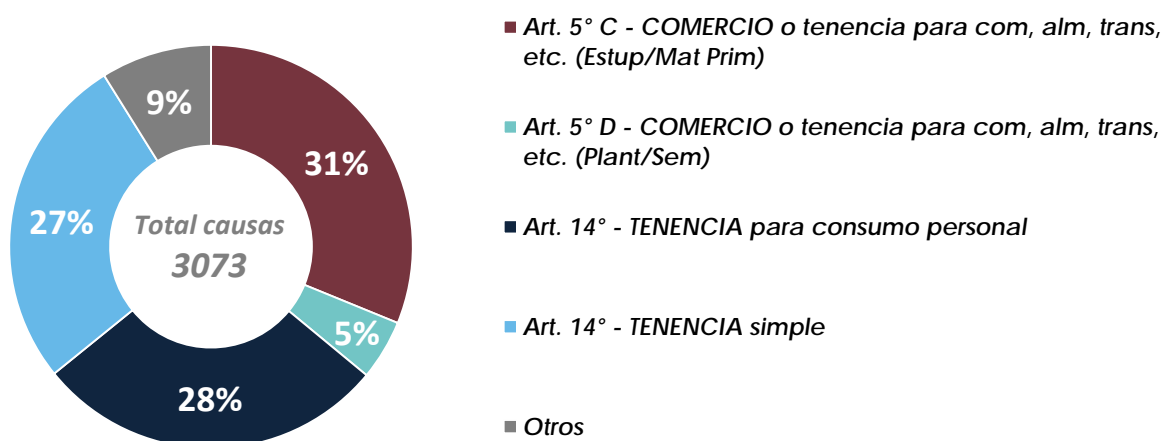
\*Incluye causas iniciadas por delitos comprendidos en la Ley 23.737 y por contrabando de estupefacientes, Art. 866 del CA.

PROCUNAR - Área de Análisis de Información y Planificación Operativa, 2016

## Tipo de delito

### Causas iniciadas por estupefacientes\* según Tipo de delito (%)

REGIÓN PATAGÓNICA – 2015



\*Incluye causas iniciadas por delitos comprendidos en la Ley 23.737 y por contrabando de estupefacientes, Art. 866 del CA.

PROCUNAR - Área de Análisis de Información y Planificación Operativa, 2016

En el **36% de las causas** iniciadas en la justicia federal en la REGIÓN PATAGÓNICA, se investigan delitos de **COMERCIO ILÍCITO**.<sup>1</sup>

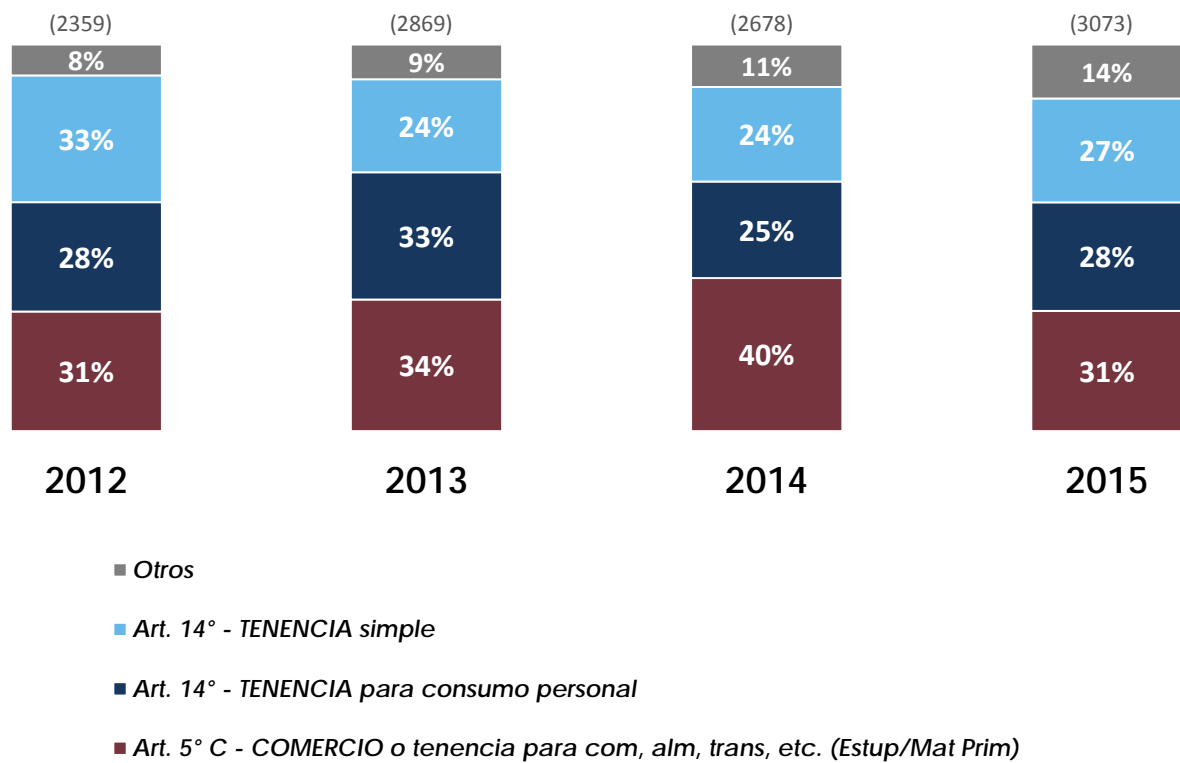


Mientras que en el **55% de las causas** iniciadas se investigan **DELITOS MENORES** (TENENCIA simple o para consumo personal), siendo la segunda jurisdicción con mayor persecución de esos delitos, junto con la REGIÓN CABA.

<sup>1</sup> Este concepto comprende las figuras de comercio, tenencia con fines de comercialización, distribución, dación en pago, almacenamiento, transporte de estupefacientes o materias primas, plantas o sus semillas, utilizables para su producción o fabricación (Art. 5° inciso c y d de la Ley 23.737). A diferencia del concepto "tráfico ilícito", no comprende la figura de contrabando de estupefacientes (Art. 866 de la Ley 22.415, CA).

## Causas iniciadas por estupefacientes\* según Tipos de delito más frecuentes, por Año (%)

REGIÓN PATAGÓNICA – 2015

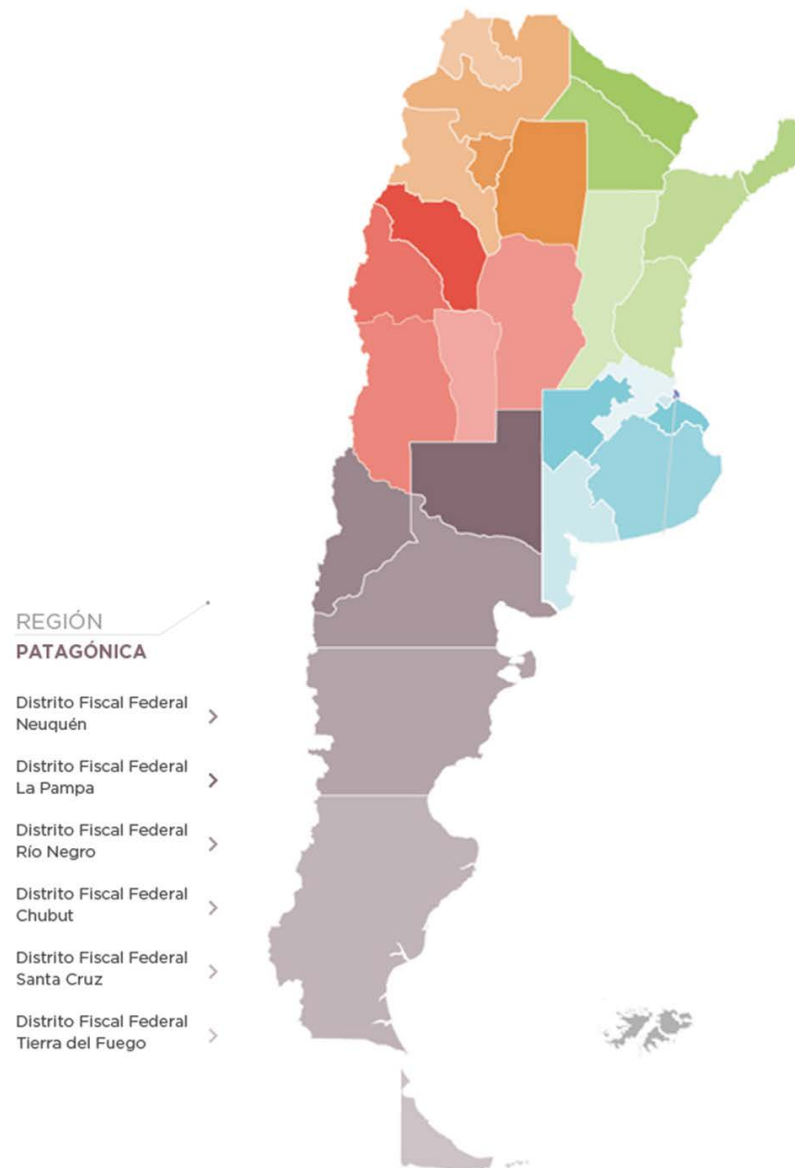


\*Incluye causas iniciadas por delitos comprendidos en la Ley 23.737 y por contrabando de estupefacientes, Art. 866 del CA.

PROCUNAR - Área de Análisis de Información y Planificación Operativa, 2016

# REGIÓN PATAGÓNICA

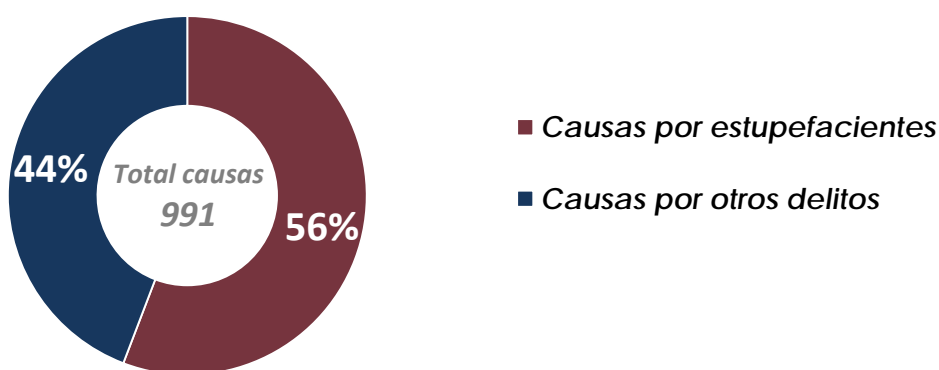
## DISTRITOS FISCALES







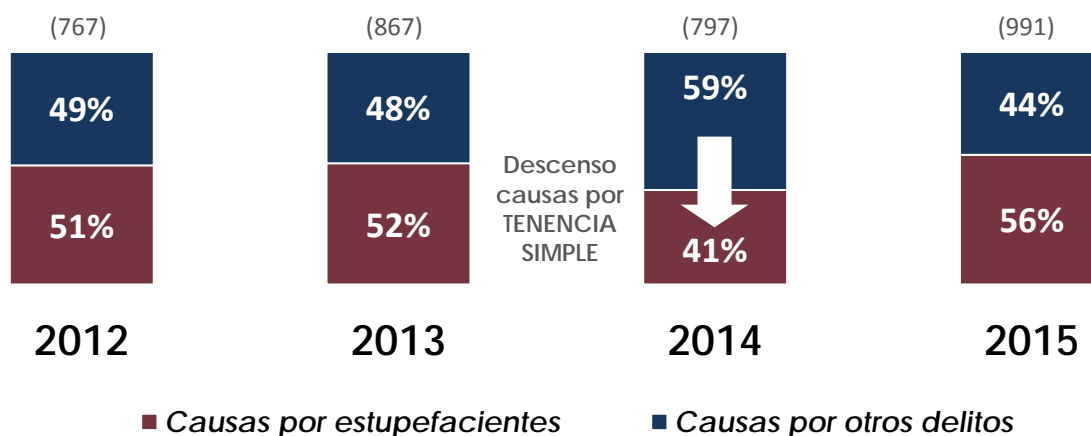
## Causas iniciadas en la Justicia Federal (%) Estupefacientes\* vs Otros delitos (2015)



\*Incluye causas iniciadas por delitos comprendidos en la Ley 23.737 y por contrabando de estupefacientes, Art. 866 del CA.

PROCUNAR - Área de Análisis de Información y Planificación Operativa, 2016

## Causas iniciadas en la Justicia Federal por Año (%) Estupefacientes\* vs Otros delitos

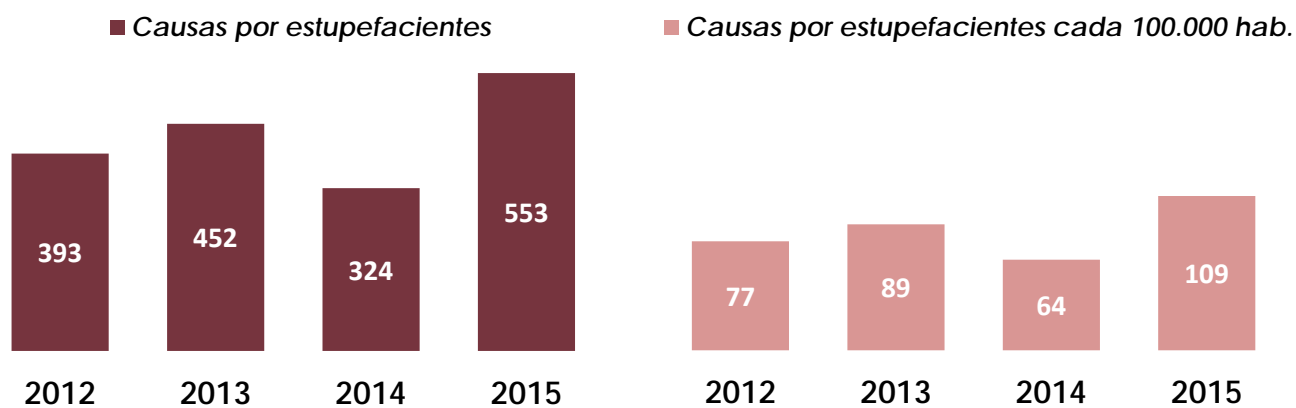


\*Incluye causas iniciadas por delitos comprendidos en la Ley 23.737 y por contrabando de estupefacientes, Art. 866 del CA.

PROCUNAR - Área de Análisis de Información y Planificación Operativa, 2016

## Causas iniciadas por estupefacientes\* por Año

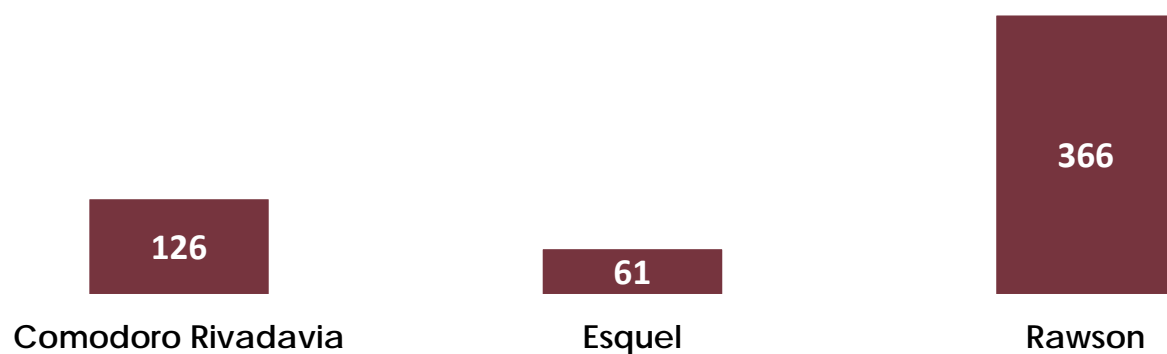
Total vs Iniciadas cada 100.000 habitantes



\*Incluye causas iniciadas por delitos comprendidos en la Ley 23.737 y por contrabando de estupefacientes, Art. 866 del CA.

PROCUNAR - Área de Análisis de Información y Planificación Operativa, 2016

## Causas iniciadas por estupefacientes\* por Conglomerado territorial

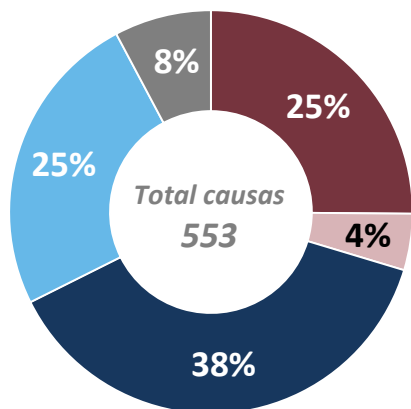


\*Incluye causas iniciadas por delitos comprendidos en la Ley 23.737 y por contrabando de estupefacientes, Art. 866 del CA.

PROCUNAR - Área de Análisis de Información y Planificación Operativa, 2016

## Tipo de delito

### Causas iniciadas por estupefacientes\* según Tipo de delito (%)

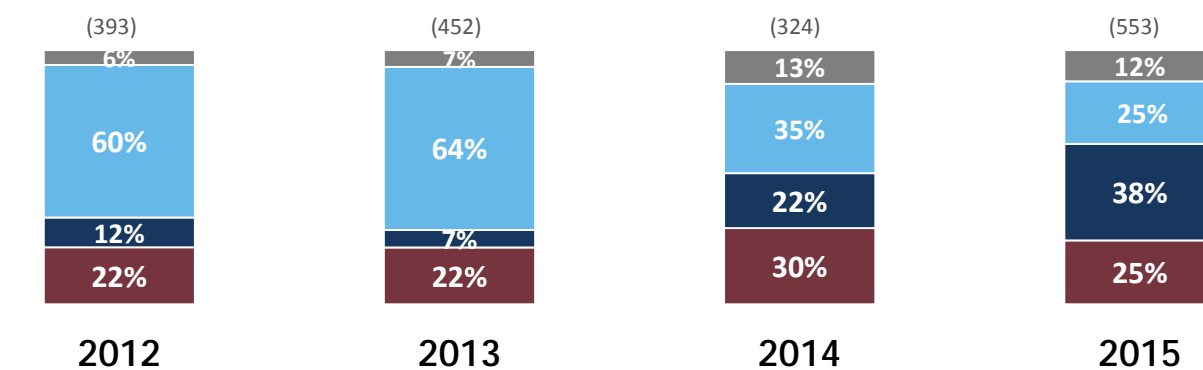


- Art. 5° C - COMERCIO o tenencia para com, alm, trans, etc. (Estup/Mat Prim)
- Art. 5° E - SUMINISTRO gratuito u oneroso
- Art. 14° - TENENCIA para consumo personal
- Art. 14° - TENENCIA simple
- Otros

\*Incluye causas iniciadas por delitos comprendidos en la Ley 23.737 y por contrabando de estupefacientes, Art. 866 del CA.

PROCUNAR - Área de Análisis de Información y Planificación Operativa, 2016

### Causas iniciadas por estupefacientes\* según Tipos de delito más frecuentes, por Año (%)



- Otros
- Art. 14° - TENENCIA simple
- Art. 14° - TENENCIA para consumo personal
- Art. 5° C - COMERCIO o tenencia para com, alm, trans, etc. (Estup/Mat Prim)

Ascenso de las causas por TENENCIA para CONSUMO PERSONAL en detrimento de las causas por TENENCIA SIMPLE a partir de 2014

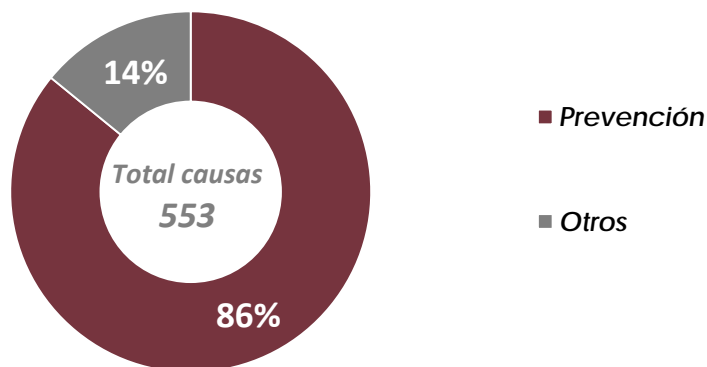
\*Incluye causas iniciadas por delitos comprendidos en la Ley 23.737 y por contrabando de estupefacientes, Art. 866 del CA.

PROCUNAR - Área de Análisis de Información y Planificación Operativa, 2016

## Modalidad de inicio

---

### Causas iniciadas por estupefacientes\* según Modalidad de inicio (%)



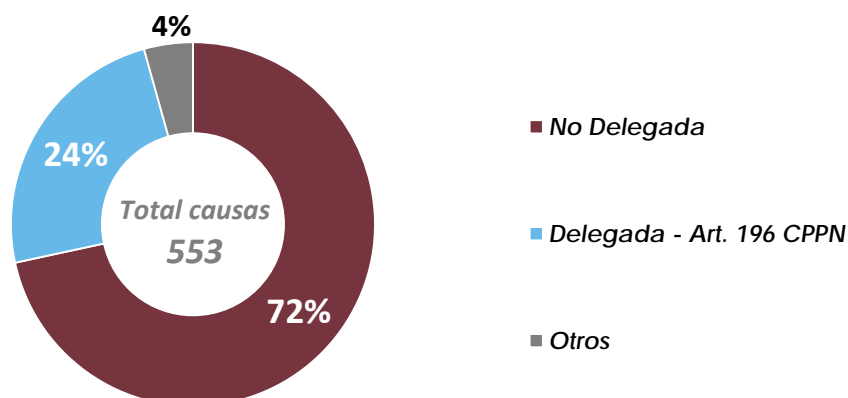
\*Incluye causas iniciadas por delitos comprendidos en la Ley 23.737 y por contrabando de estupefacientes, Art. 866 del CA.

PROCUNAR - Área de Análisis de Información y Planificación Operativa, 2016

## Tipo de proceso

---

### Causas iniciadas por estupefacientes\* según Tipo de proceso (%)

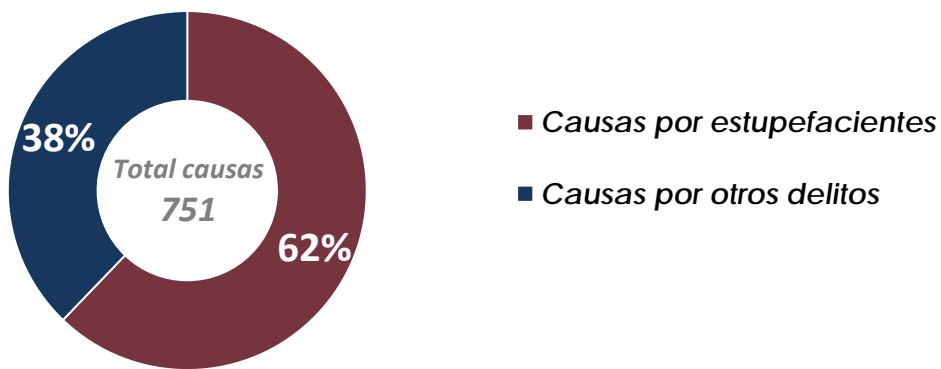


\*Incluye causas iniciadas por delitos comprendidos en la Ley 23.737 y por contrabando de estupefacientes, Art. 866 del CA.

PROCUNAR - Área de Análisis de Información y Planificación Operativa, 2016



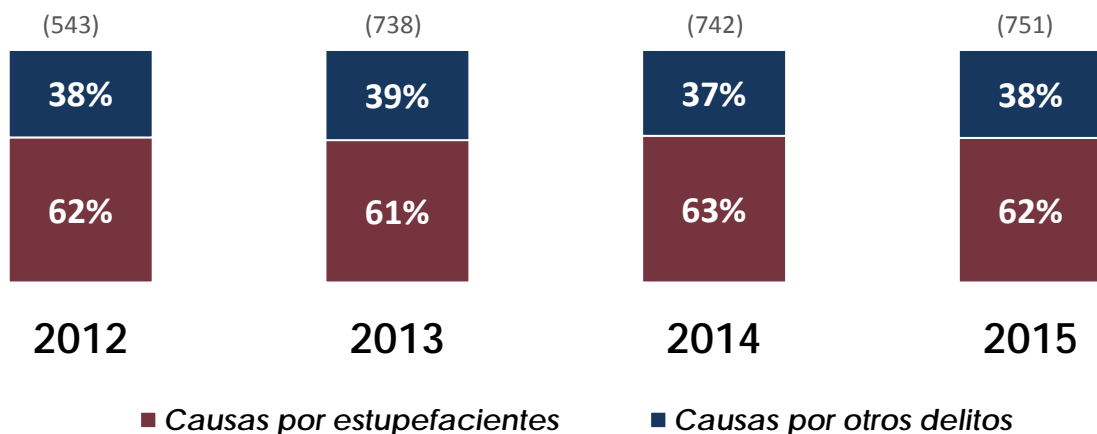
## Causas iniciadas en la Justicia Federal (%) Estupefacientes\* vs Otros delitos (2015)



\*Incluye causas iniciadas por delitos comprendidos en la Ley 23.737 y por contrabando de estupefacientes, Art. 866 del CA.

PROCUNAR - Área de Análisis de Información y Planificación Operativa, 2016

## Causas iniciadas en la Justicia Federal por Año (%) Estupefacientes\* vs Otros delitos

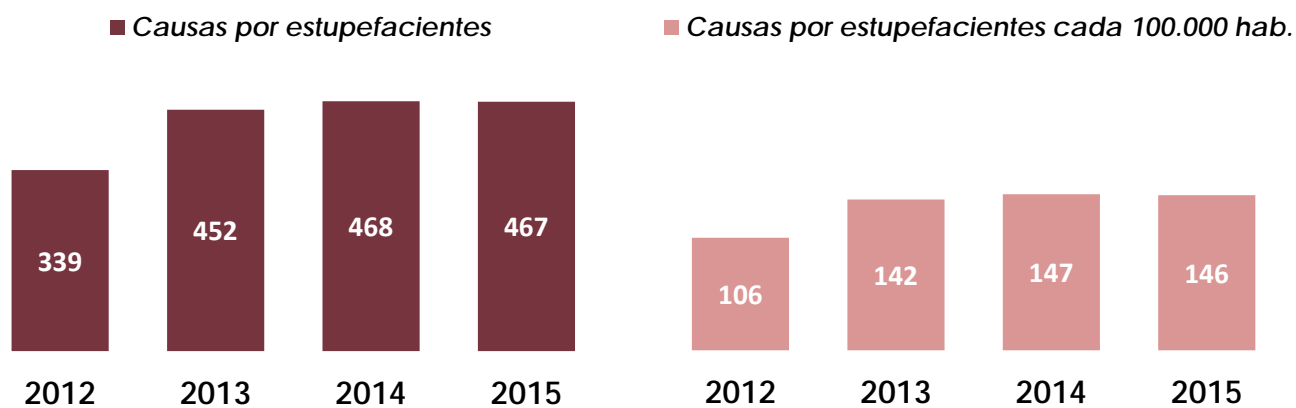


\*Incluye causas iniciadas por delitos comprendidos en la Ley 23.737 y por contrabando de estupefacientes, Art. 866 del CA.

PROCUNAR - Área de Análisis de Información y Planificación Operativa, 2016

## Causas iniciadas por estupefacientes\* por Año

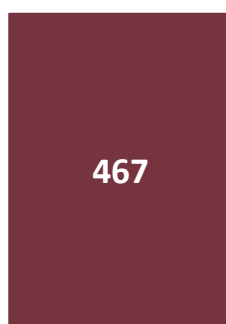
Total vs Iniciadas cada 100.000 habitantes



\*Incluye causas iniciadas por delitos comprendidos en la Ley 23.737 y por contrabando de estupefacientes, Art. 866 del CA.

PROCUNAR - Área de Análisis de Información y Planificación Operativa, 2016

## Causas iniciadas por estupefacientes\* por Conglomerado territorial



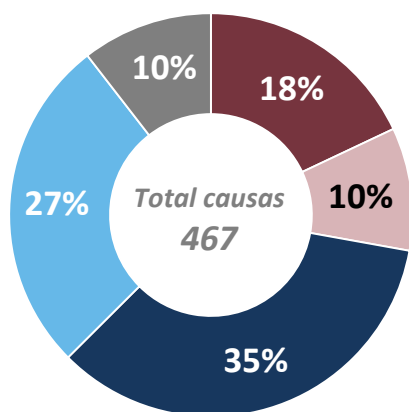
La Pampa

\*Incluye causas iniciadas por delitos comprendidos en la Ley 23.737 y por contrabando de estupefacientes, Art. 866 del CA.

PROCUNAR - Área de Análisis de Información y Planificación Operativa, 2016

# Tipo de delito

## Causas iniciadas por estupefacientes\* según Tipo de delito (%)

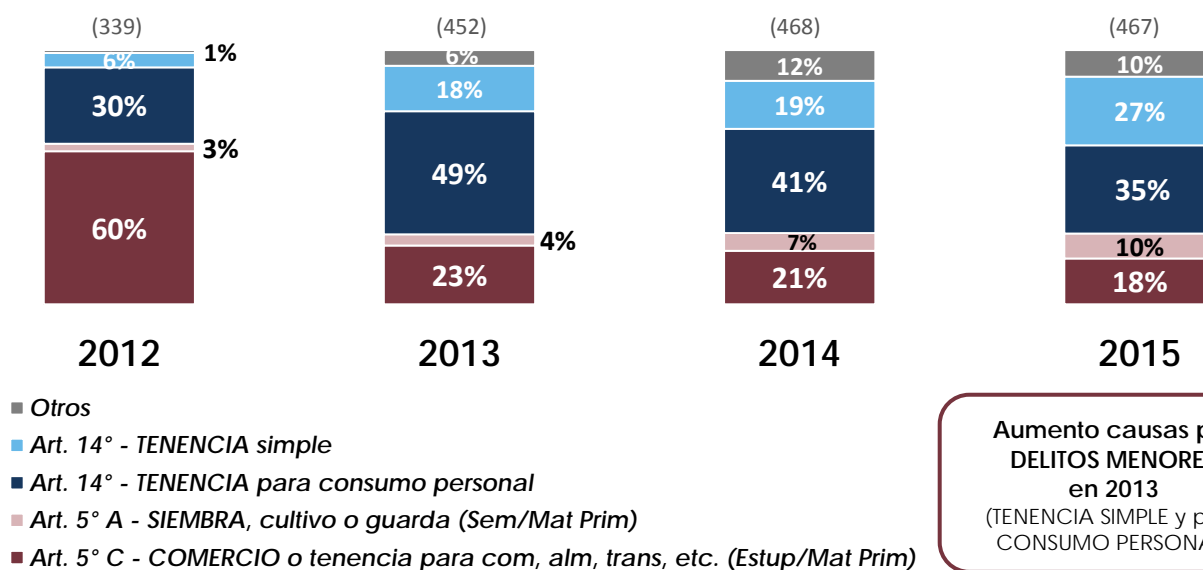


- Art. 5° C - COMERCIO o tenencia para com, alm, trans, etc. (Estup/Mat Prim)
- Art. 5° A - SIEMBRA, cultivo o guarda (Sem/Mat Prim)
- Art. 14° - TENENCIA para consumo personal
- Art. 14° - TENENCIA simple
- Otros

\*Incluye causas iniciadas por delitos comprendidos en la Ley 23.737 y por contrabando de estupefacientes, Art. 866 del CA.

PROCUNAR - Área de Análisis de Información y Planificación Operativa, 2016

## Causas iniciadas por estupefacientes\* según Tipos de delito más frecuentes, por Año (%)



**Aumento causas por DELITOS MENORES en 2013**  
(TENENCIA SIMPLE y para CONSUMO PERSONAL)

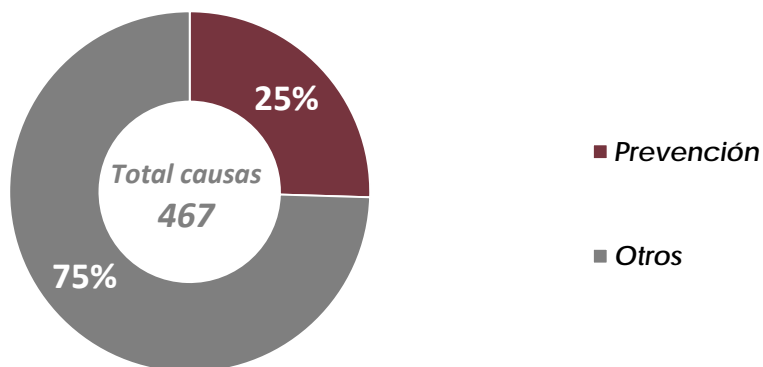
\*Incluye causas iniciadas por delitos comprendidos en la Ley 23.737 y por contrabando de estupefacientes, Art. 866 del CA.

PROCUNAR - Área de Análisis de Información y Planificación Operativa, 2016

## Modalidad de inicio

---

### Causas iniciadas por estupefacientes\* según Modalidad de inicio (%)



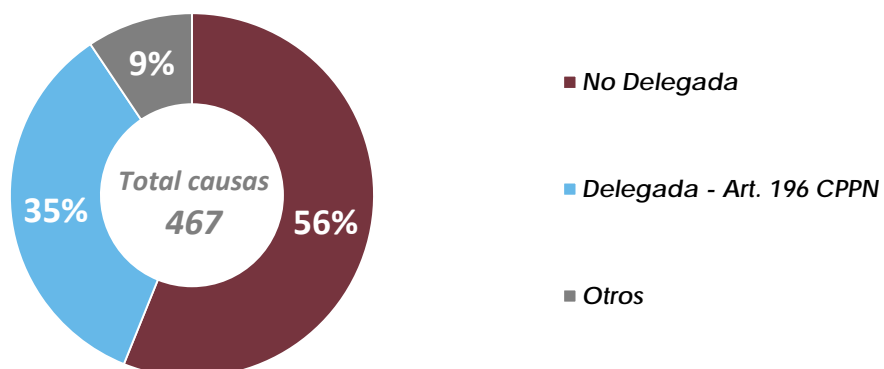
\*Incluye causas iniciadas por delitos comprendidos en la Ley 23.737 y por contrabando de estupefacientes, Art. 866 del CA.

PROCUNAR - Área de Análisis de Información y Planificación Operativa, 2016

## Tipo de proceso

---

### Causas iniciadas por estupefacientes\* según Tipo de proceso (%)



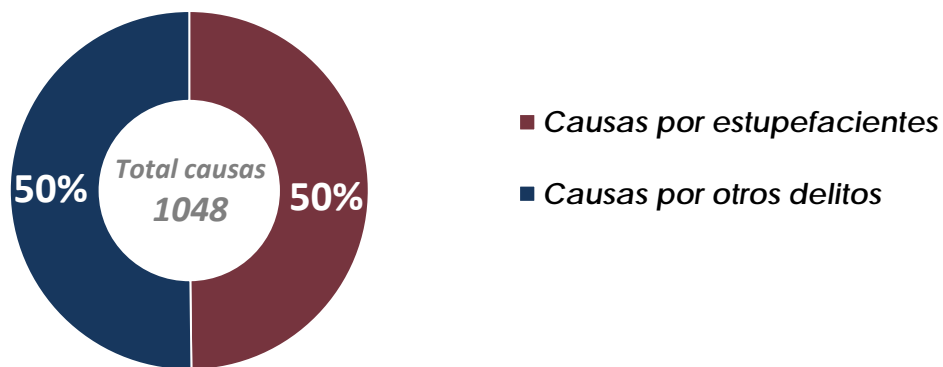
\*Incluye causas iniciadas por delitos comprendidos en la Ley 23.737 y por contrabando de estupefacientes, Art. 866 del CA.

PROCUNAR - Área de Análisis de Información y Planificación Operativa, 2016





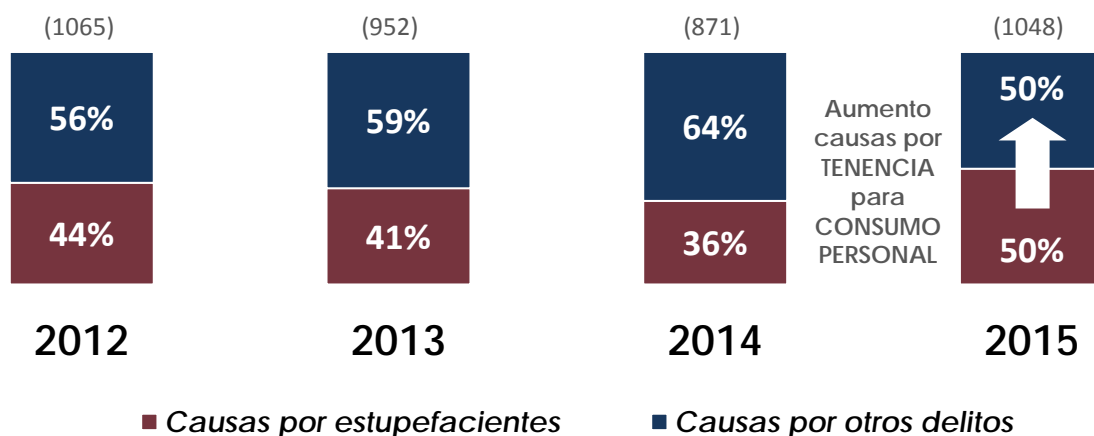
## Causas iniciadas en la Justicia Federal (%) Estupefacientes\* vs Otros delitos (2015)



\*Incluye causas iniciadas por delitos comprendidos en la Ley 23.737 y por contrabando de estupefacientes, Art. 866 del CA.

PROCUNAR - Área de Análisis de Información y Planificación Operativa, 2016

## Causas iniciadas en la Justicia Federal por Año (%) Estupefacientes\* vs Otros delitos

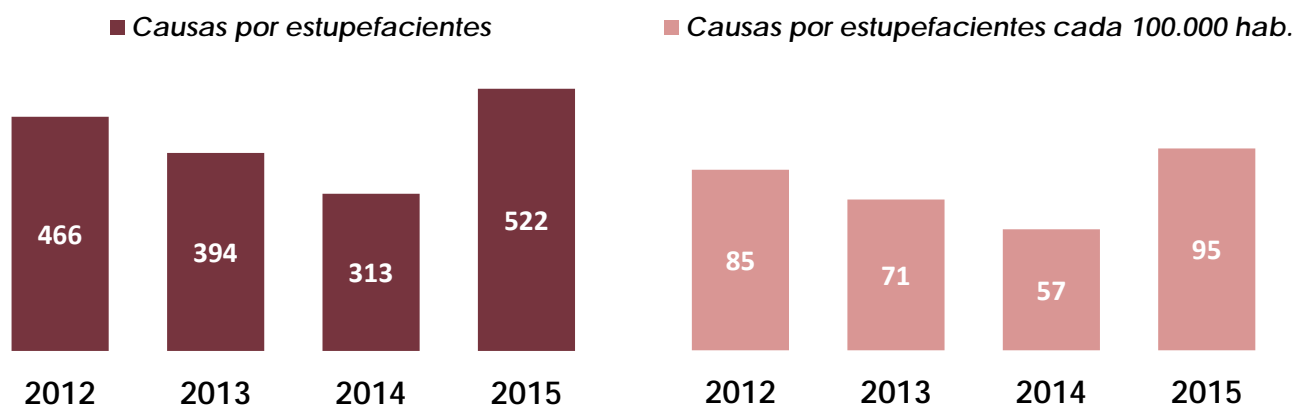


\*Incluye causas iniciadas por delitos comprendidos en la Ley 23.737 y por contrabando de estupefacientes, Art. 866 del CA.

PROCUNAR - Área de Análisis de Información y Planificación Operativa, 2016

## Causas iniciadas por estupefacientes\* por Año

Total vs Iniciadas cada 100.000 habitantes



\*Incluye causas iniciadas por delitos comprendidos en la Ley 23.737 y por contrabando de estupefacientes, Art. 866 del CA.

PROCUNAR - Área de Análisis de Información y Planificación Operativa, 2016

## Causas iniciadas por estupefacientes\* por Conglomerado territorial

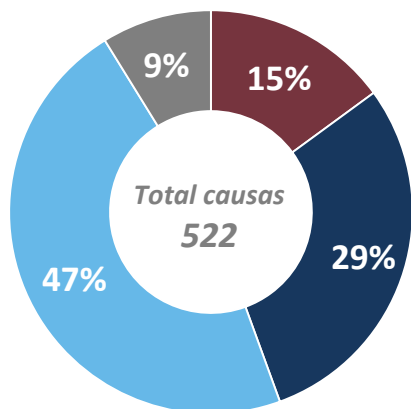


\*Incluye causas iniciadas por delitos comprendidos en la Ley 23.737 y por contrabando de estupefacientes, Art. 866 del CA.

PROCUNAR - Área de Análisis de Información y Planificación Operativa, 2016

## Tipo de delito

### Causas iniciadas por estupefacientes\* según Tipo de delito (%)

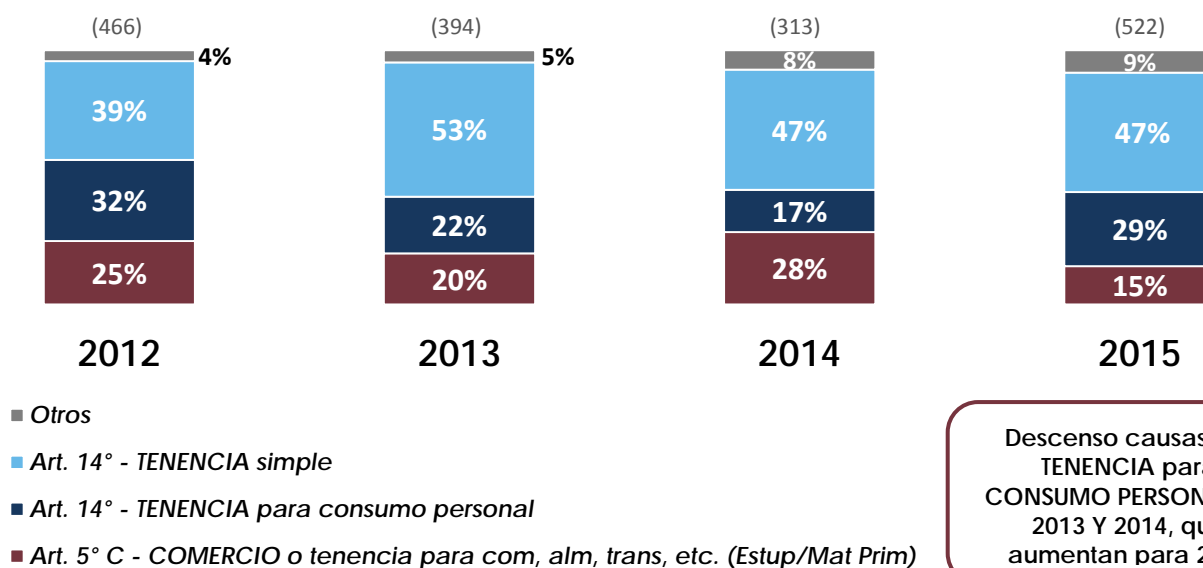


- Art. 5° C - COMERCIO o tenencia para com, alm, trans, etc. (Estup/Mat Prim)
- Art. 14° - TENENCIA para consumo personal
- Art. 14° - TENENCIA simple
- Otros

\*Incluye causas iniciadas por delitos comprendidos en la Ley 23.737 y por contrabando de estupefacientes, Art. 866 del CA.

PROCUNAR - Área de Análisis de Información y Planificación Operativa, 2016

### Causas iniciadas por estupefacientes\* según Tipos de delito más frecuentes, por Año (%)



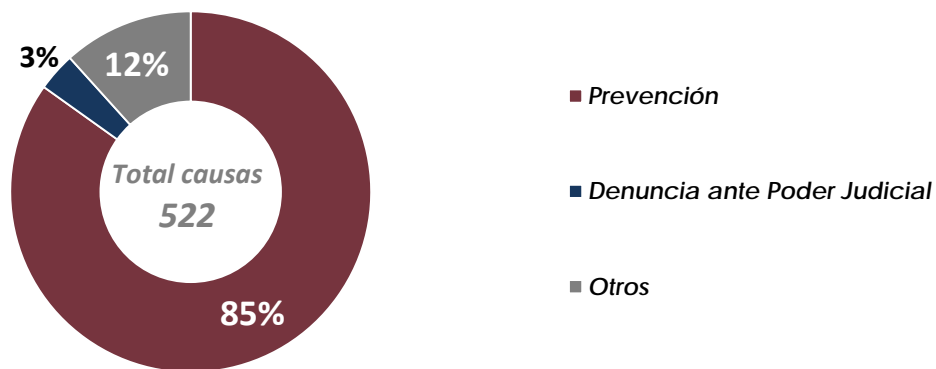
\*Incluye causas iniciadas por delitos comprendidos en la Ley 23.737 y por contrabando de estupefacientes, Art. 866 del CA.

PROCUNAR - Área de Análisis de Información y Planificación Operativa, 2016

## Modalidad de inicio

---

### Causas iniciadas por estupefacientes\* según Modalidad de inicio (%)



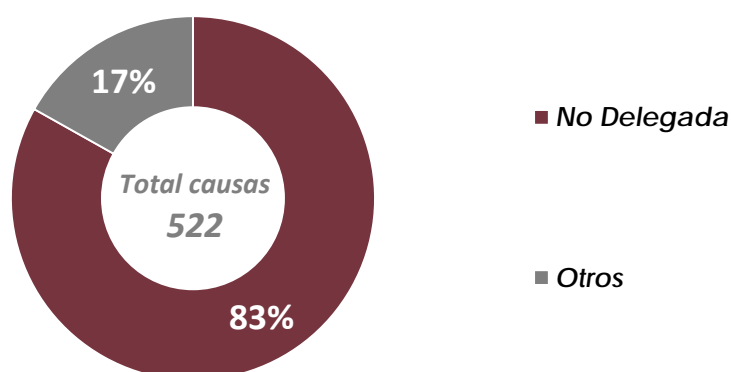
\*Incluye causas iniciadas por delitos comprendidos en la Ley 23.737 y por contrabando de estupefacientes, Art. 866 del CA.

PROCUNAR - Área de Análisis de Información y Planificación Operativa, 2016

## Tipo de proceso

---

### Causas iniciadas por estupefacientes\* según Tipo de proceso (%)

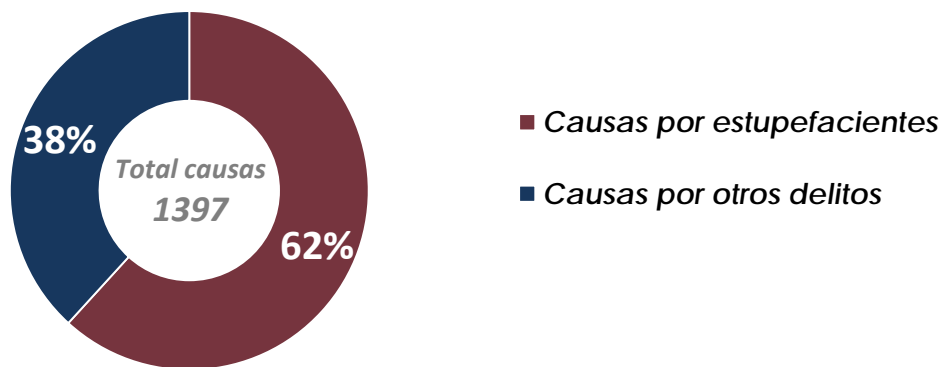


\*Incluye causas iniciadas por delitos comprendidos en la Ley 23.737 y por contrabando de estupefacientes, Art. 866 del CA.

PROCUNAR - Área de Análisis de Información y Planificación Operativa, 2016



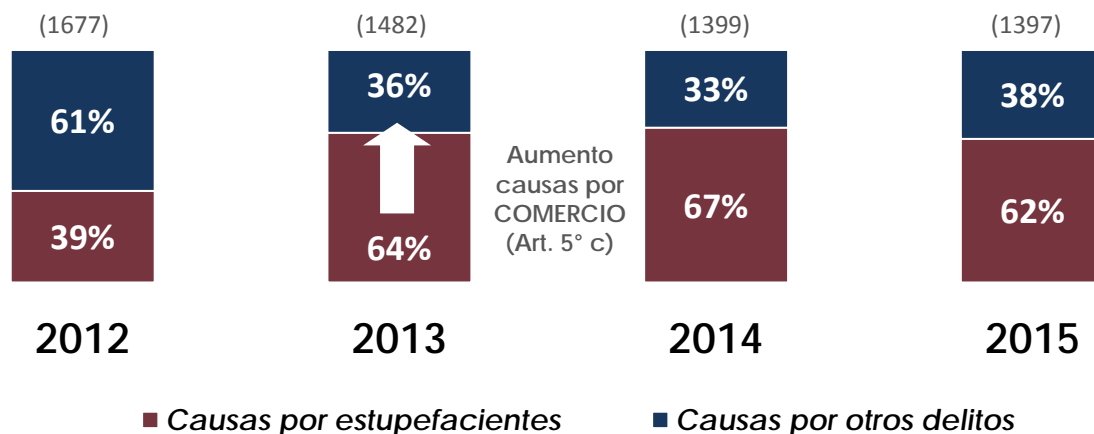
## Causas iniciadas en la Justicia Federal (%) Estupefacientes\* vs Otros delitos (2015)



\*Incluye causas iniciadas por delitos comprendidos en la Ley 23.737 y por contrabando de estupefacientes, Art. 866 del CA.

PROCUNAR - Área de Análisis de Información y Planificación Operativa, 2016

## Causas iniciadas en la Justicia Federal por Año (%) Estupefacientes\* vs Otros delitos

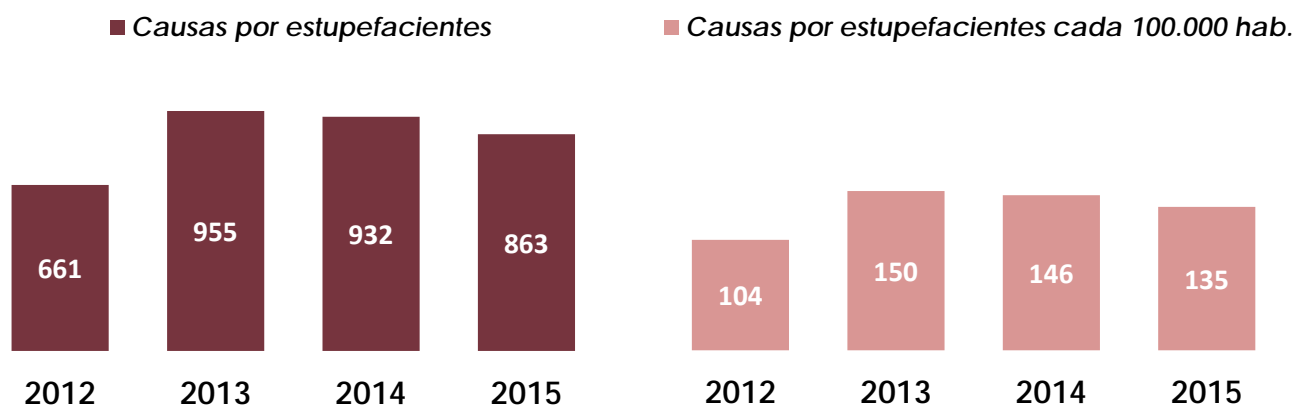


\*Incluye causas iniciadas por delitos comprendidos en la Ley 23.737 y por contrabando de estupefacientes, Art. 866 del CA.

PROCUNAR - Área de Análisis de Información y Planificación Operativa, 2016

## Causas iniciadas por estupefacientes\* por Año

Total vs Iniciadas cada 100.000 habitantes



\*Incluye causas iniciadas por delitos comprendidos en la Ley 23.737 y por contrabando de estupefacientes, Art. 866 del CA.

PROCUNAR - Área de Análisis de Información y Planificación Operativa, 2016

## Causas iniciadas por estupefacientes\* por Conglomerado territorial

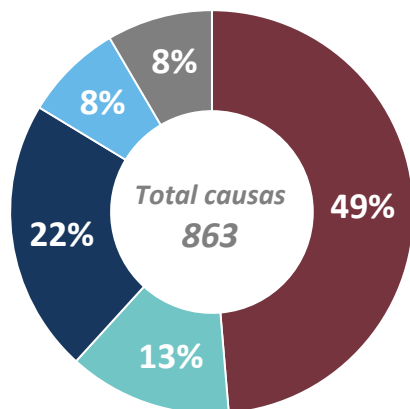


\*Incluye causas iniciadas por delitos comprendidos en la Ley 23.737 y por contrabando de estupefacientes, Art. 866 del CA.

PROCUNAR - Área de Análisis de Información y Planificación Operativa, 2016

## Tipo de delito

### Causas iniciadas por estupefacientes\* según Tipo de delito (%)

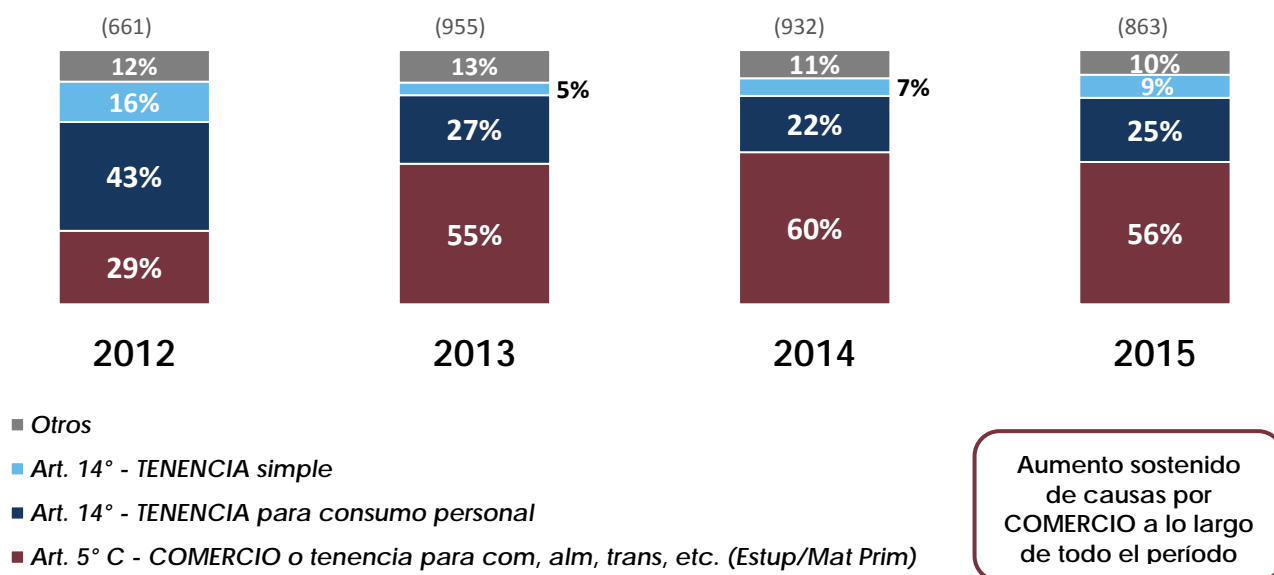


- Art. 5° C - COMERCIO o tenencia para com, alm, trans, etc. (Estup/Mat Prim)
- Art. 5° D - COMERCIO o tenencia para com, alm, trans, etc. (Plant/Sem)
- Art. 14° - TENENCIA para consumo personal
- Art. 14° - TENENCIA simple
- Otros

\*Incluye causas iniciadas por delitos comprendidos en la Ley 23.737 y por contrabando de estupefacientes, Art. 866 del CA.

PROCUNAR - Área de Análisis de Información y Planificación Operativa, 2016

### Causas iniciadas por estupefacientes\* según Tipos de delito más frecuentes, por Año (%)



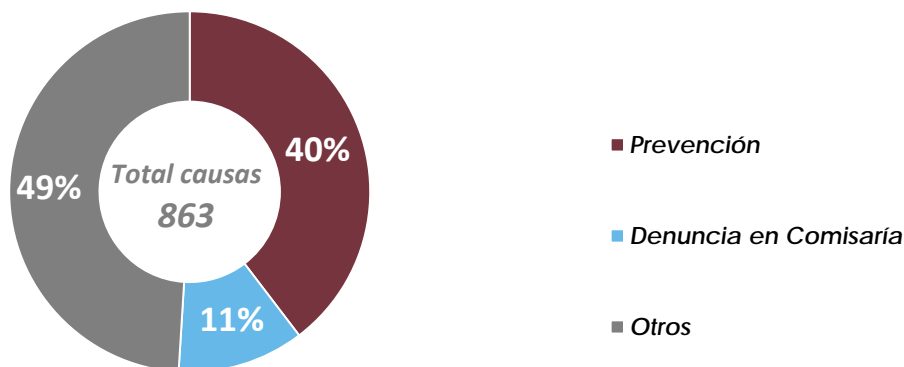
\*Incluye causas iniciadas por delitos comprendidos en la Ley 23.737 y por contrabando de estupefacientes, Art. 866 del CA.

PROCUNAR - Área de Análisis de Información y Planificación Operativa, 2016

## Modalidad de inicio

---

### Causas iniciadas por estupefacientes\* según Modalidad de inicio (%)



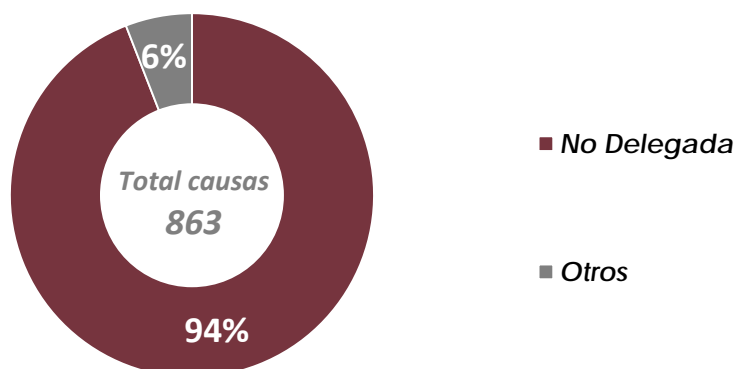
\*Incluye causas iniciadas por delitos comprendidos en la Ley 23.737 y por contrabando de estupefacientes, Art. 866 del CA.

PROCUNAR - Área de Análisis de Información y Planificación Operativa, 2016

## Tipo de proceso

---

### Causas iniciadas por estupefacientes\* según Tipo de proceso (%)



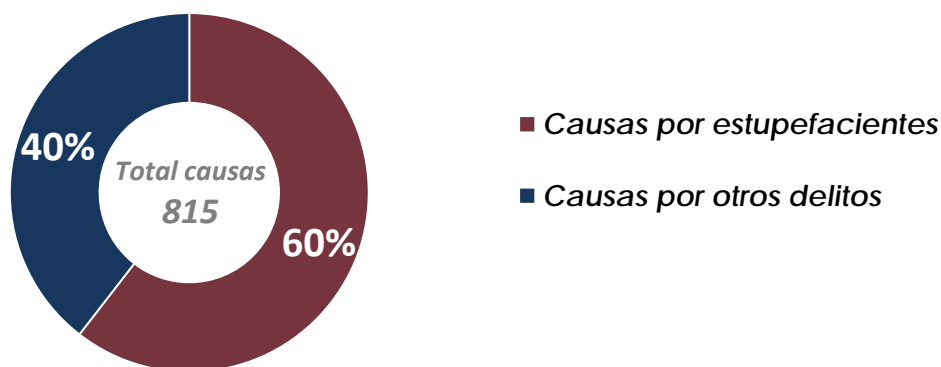
\*Incluye causas iniciadas por delitos comprendidos en la Ley 23.737 y por contrabando de estupefacientes, Art. 866 del CA.

PROCUNAR - Área de Análisis de Información y Planificación Operativa, 2016





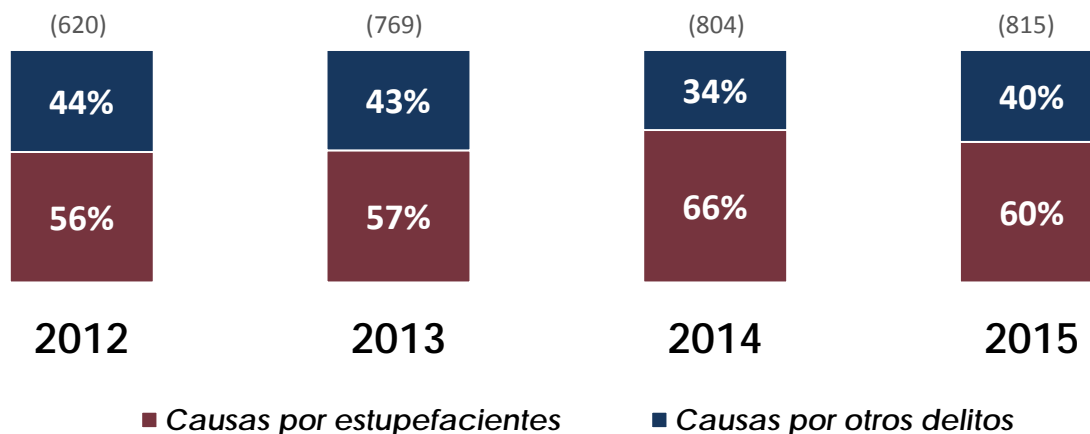
## Causas iniciadas en la Justicia Federal (%) Estupefacientes\* vs Otros delitos (2015)



\*Incluye causas iniciadas por delitos comprendidos en la Ley 23.737 y por contrabando de estupefacientes, Art. 866 del CA.

PROCUNAR - Área de Análisis de Información y Planificación Operativa, 2016

## Causas iniciadas en la Justicia Federal por Año (%) Estupefacientes\* vs Otros delitos

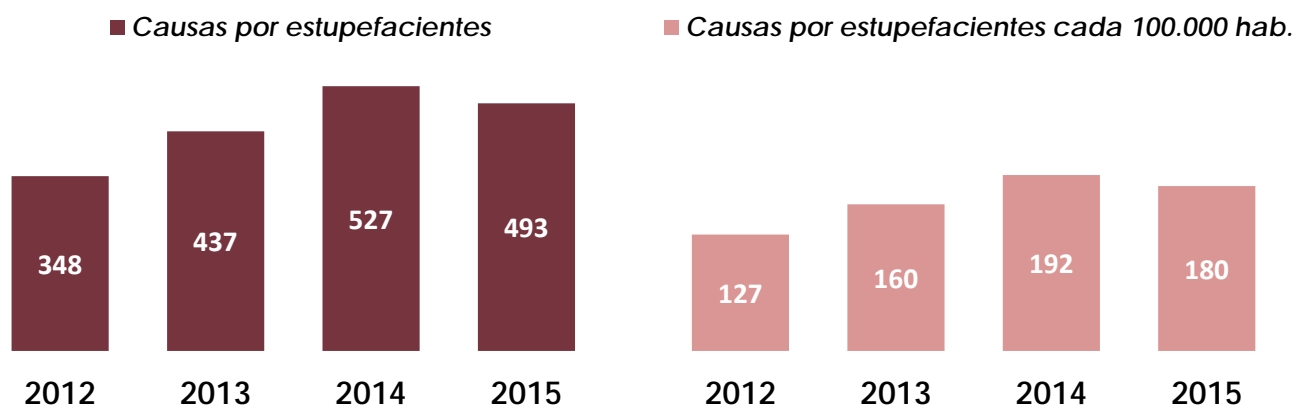


\*Incluye causas iniciadas por delitos comprendidos en la Ley 23.737 y por contrabando de estupefacientes, Art. 866 del CA.

PROCUNAR - Área de Análisis de Información y Planificación Operativa, 2016

## Causas iniciadas por estupefacientes\* por Año

Total vs Iniciadas cada 100.000 habitantes



\*Incluye causas iniciadas por delitos comprendidos en la Ley 23.737 y por contrabando de estupefacientes, Art. 866 del CA.

PROCUNAR - Área de Análisis de Información y Planificación Operativa, 2016

## Causas iniciadas por estupefacientes\* por Conglomerado territorial

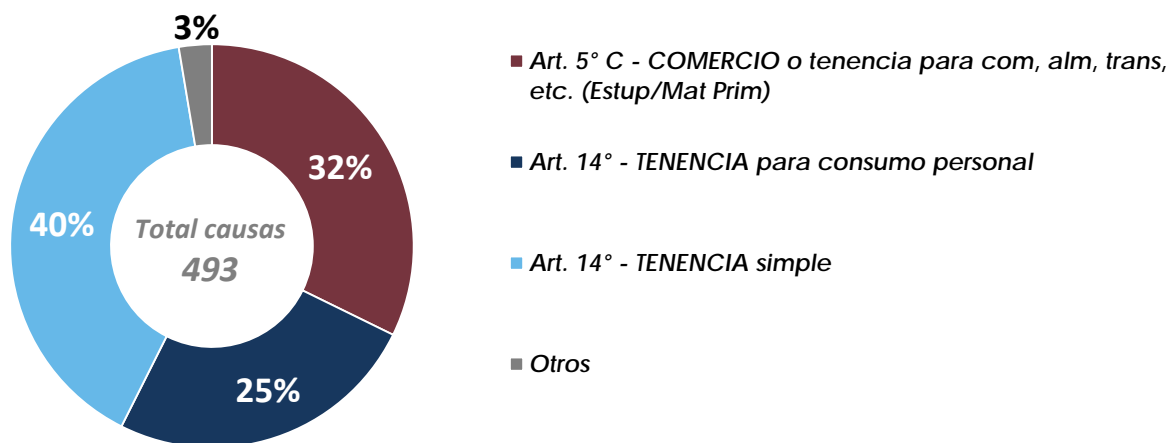


\*Incluye causas iniciadas por delitos comprendidos en la Ley 23.737 y por contrabando de estupefacientes, Art. 866 del CA.

PROCUNAR - Área de Análisis de Información y Planificación Operativa, 2016

## Tipo de delito

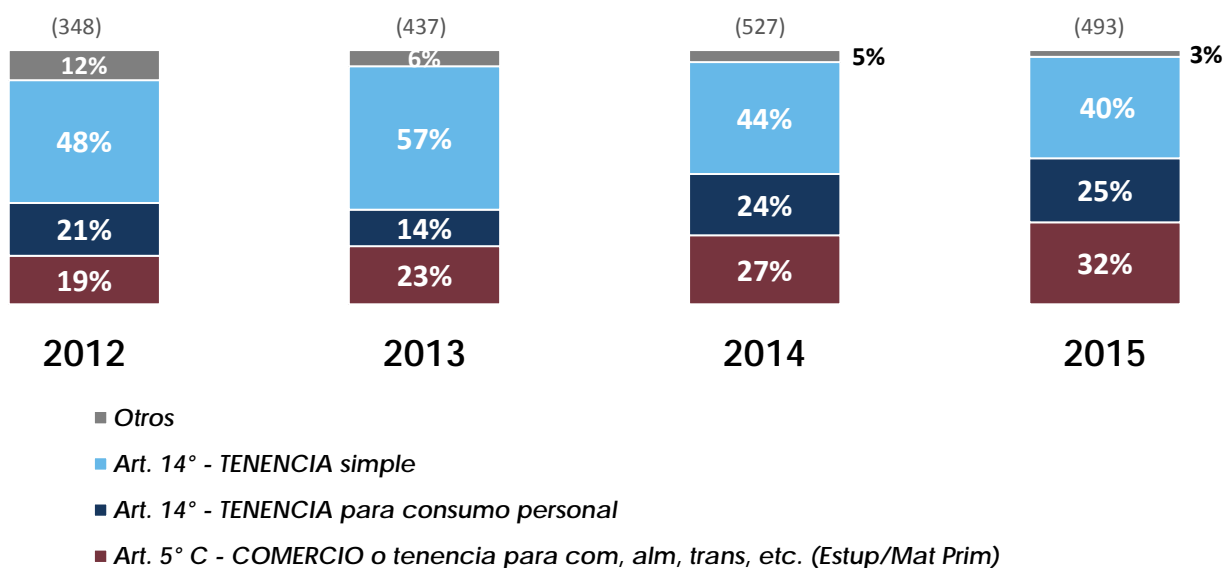
### Causas iniciadas por estupefacientes\* según Tipo de delito (%)



\*Incluye causas iniciadas por delitos comprendidos en la Ley 23.737 y por contrabando de estupefacientes, Art. 866 del CA.

PROCUNAR - Área de Análisis de Información y Planificación Operativa, 2016

### Causas iniciadas por estupefacientes\* según Tipos de delito más frecuentes, por Año (%)



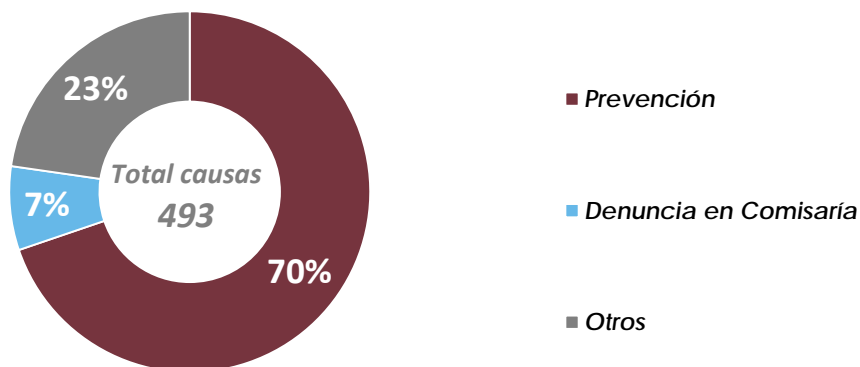
\*Incluye causas iniciadas por delitos comprendidos en la Ley 23.737 y por contrabando de estupefacientes, Art. 866 del CA.

PROCUNAR - Área de Análisis de Información y Planificación Operativa, 2016

## Modalidad de inicio

---

### Causas iniciadas por estupefacientes\* según Modalidad de inicio (%)



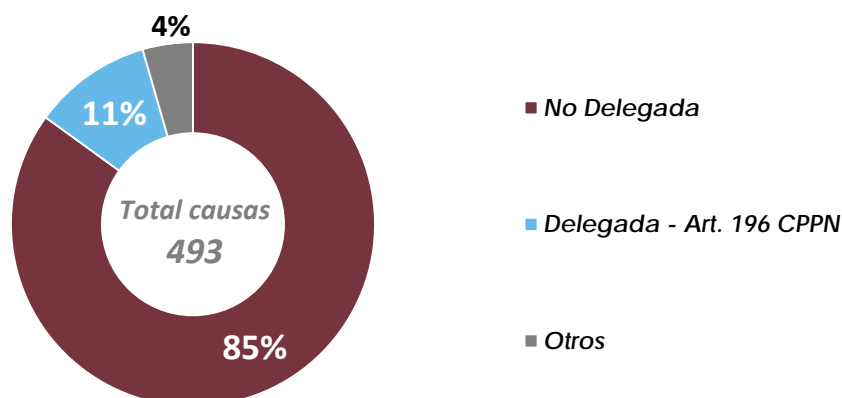
\*Incluye causas iniciadas por delitos comprendidos en la Ley 23.737 y por contrabando de estupefacientes, Art. 866 del CA.

PROCUNAR - Área de Análisis de Información y Planificación Operativa, 2016

## Tipo de proceso

---

### Causas iniciadas por estupefacientes\* según Tipo de proceso (%)



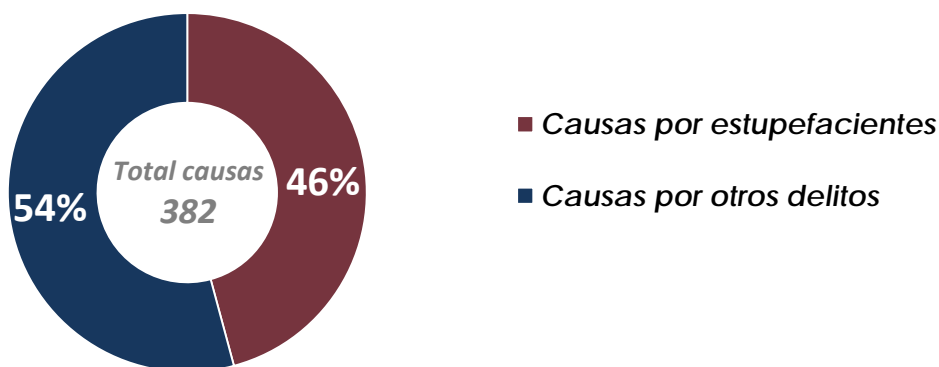
\*Incluye causas iniciadas por delitos comprendidos en la Ley 23.737 y por contrabando de estupefacientes, Art. 866 del CA.

PROCUNAR - Área de Análisis de Información y Planificación Operativa, 2016

# TIERRA DEL FUEGO



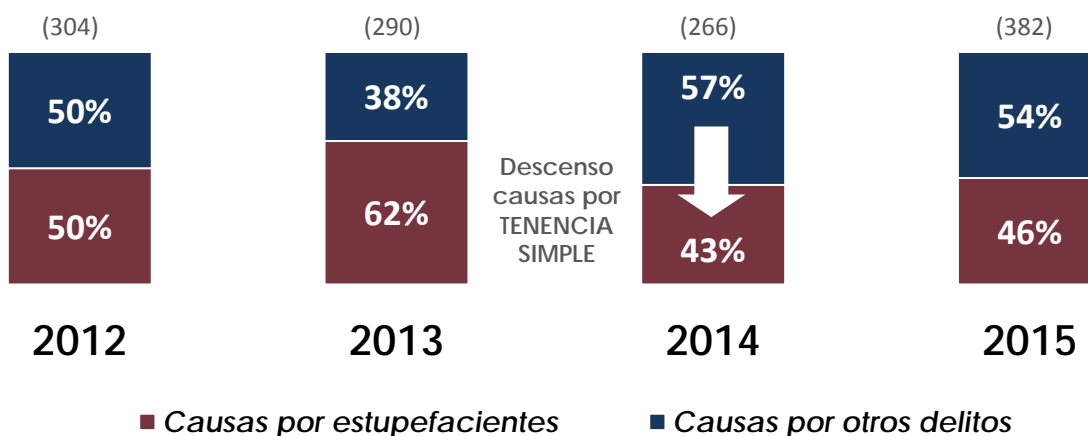
## Causas iniciadas en la Justicia Federal (%) Estupefacientes\* vs Otros delitos (2015)



\*Incluye causas iniciadas por delitos comprendidos en la Ley 23.737 y por contrabando de estupefacientes, Art. 866 del CA.

PROCUNAR - Área de Análisis de Información y Planificación Operativa, 2016

## Causas iniciadas en la Justicia Federal por Año (%) Estupefacientes\* vs Otros delitos

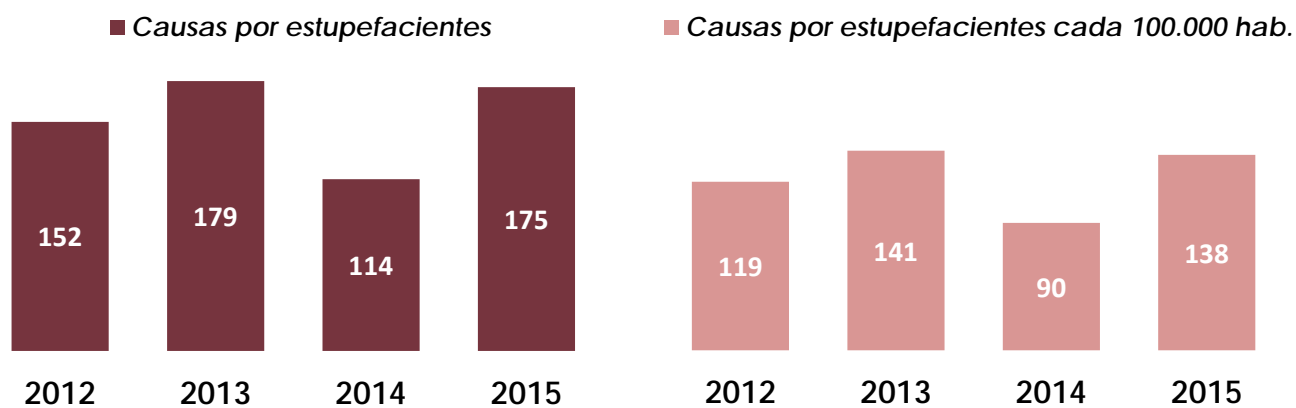


\*Incluye causas iniciadas por delitos comprendidos en la Ley 23.737 y por contrabando de estupefacientes, Art. 866 del CA.

PROCUNAR - Área de Análisis de Información y Planificación Operativa, 2016

## Causas iniciadas por estupefacientes\* por Año

Total vs Iniciadas cada 100.000 habitantes



\*Incluye causas iniciadas por delitos comprendidos en la Ley 23.737 y por contrabando de estupefacientes, Art. 866 del CA.

PROCUNAR - Área de Análisis de Información y Planificación Operativa, 2016

## Causas iniciadas por estupefacientes\* por Conglomerado territorial

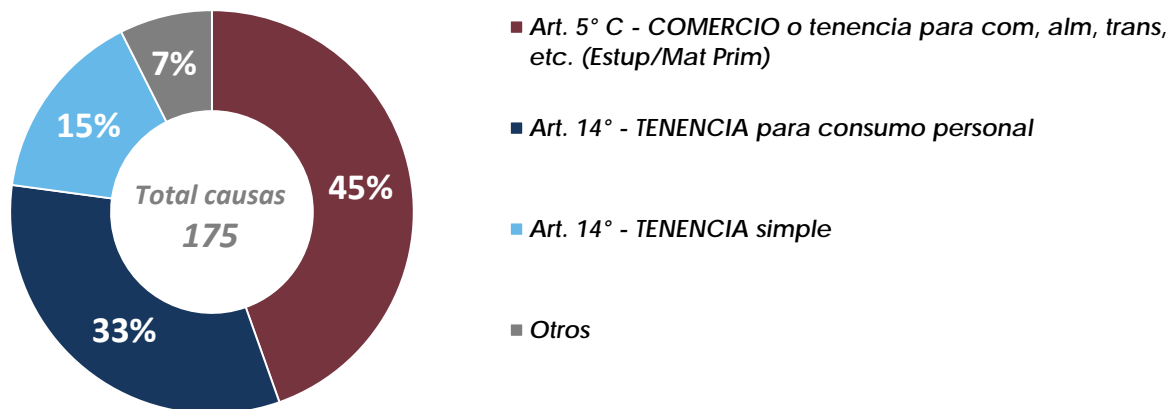


\*Incluye causas iniciadas por delitos comprendidos en la Ley 23.737 y por contrabando de estupefacientes, Art. 866 del CA.

PROCUNAR - Área de Análisis de Información y Planificación Operativa, 2016

## Tipo de delito

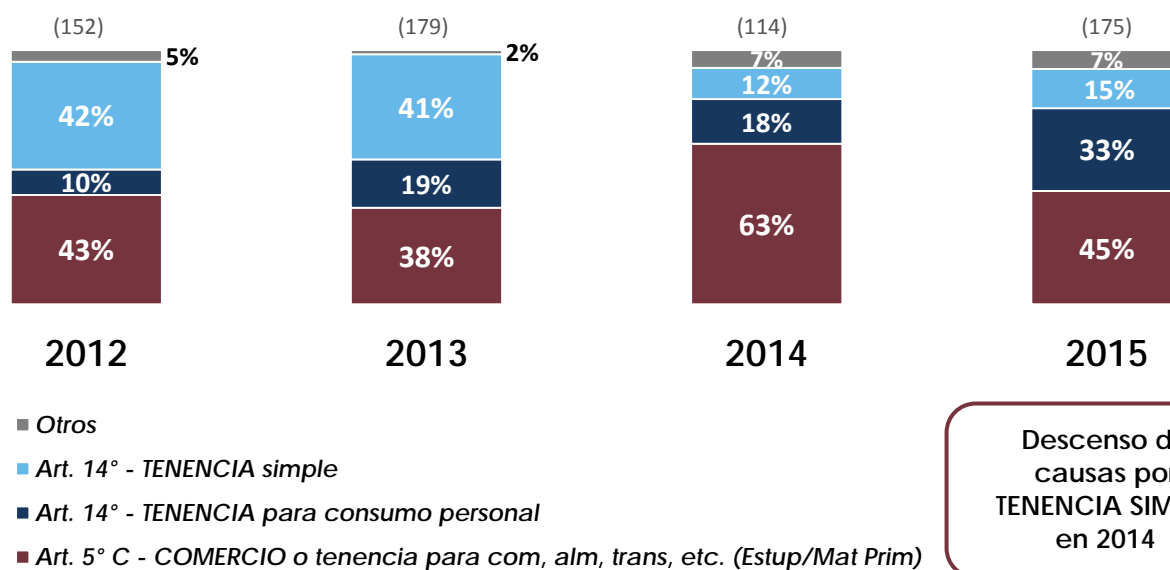
### Causas iniciadas por estupefacientes\* según Tipo de delito (%)



\*Incluye causas iniciadas por delitos comprendidos en la Ley 23.737 y por contrabando de estupefacientes, Art. 866 del CA.

PROCUNAR - Área de Análisis de Información y Planificación Operativa, 2016

### Causas iniciadas por estupefacientes\* según Tipos de delito más frecuentes, por Año (%)



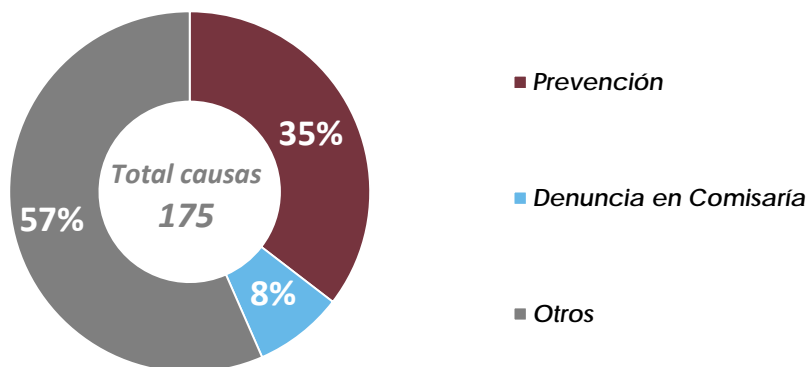
\*Incluye causas iniciadas por delitos comprendidos en la Ley 23.737 y por contrabando de estupefacientes, Art. 866 del CA.

PROCUNAR - Área de Análisis de Información y Planificación Operativa, 2016

## Modalidad de inicio

---

### Causas iniciadas por estupefacientes\* según Modalidad de inicio (%)



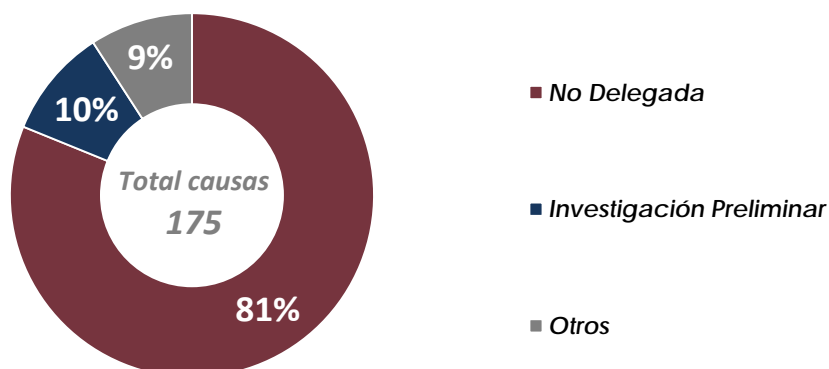
\*Incluye causas iniciadas por delitos comprendidos en la Ley 23.737 y por contrabando de estupefacientes, Art. 866 del CA.

PROCUNAR - Área de Análisis de Información y Planificación Operativa, 2016

## Tipo de proceso

---

### Causas iniciadas por estupefacientes\* según Tipo de proceso (%)



\*Incluye causas iniciadas por delitos comprendidos en la Ley 23.737 y por contrabando de estupefacientes, Art. 866 del CA.

PROCUNAR - Área de Análisis de Información y Planificación Operativa, 2016





## CONCLUSIÓN

Este trabajo se propuso caracterizar las causas iniciadas por estupefacientes durante 2015 en el ámbito de la Justicia Federal, como una forma de acercarse a la dinámica de persecución penal en materia de narcocriminalidad, advirtiendo, a priori, su tendencia selectiva. El análisis de los datos contenidos en este informe demuestra que existe una gran incidencia de la persecución de **delitos menores**.

Es que, en la mitad de las causas por estupefacientes que tramitan en la justicia federal se investigan delitos de tenencia simple (13%) o para consumo personal (37%) y, a excepción de las jurisdicciones que han “desfederalizado” la competencia penal en la materia, esta tendencia se repite en la mayoría de las provincias.

Esto conlleva a reflexionar sobre el grado de eficacia y eficiencia de la persecución penal en materia de drogas.

Hay que considerar que las causas por **tenencia para consumo personal** que ingresan al sistema de justicia –tanto federal como provincial– rara vez prosiguen su trámite a partir del criterio sentado por la Corte Suprema de Justicia de la Nación en el fallo “ARRIOLA”. Y, aunque no se cuenta con datos precisos, es posible afirmar que la gran mayoría de estas causas son archivadas inmediatamente después de su ingreso al sistema de justicia (dentro del ámbito de la CABA, así lo refleja también el informe elaborado por el fiscal federal Federico Delgado al que se ha hecho referencia y que muestra que este valor llega al 96% de las causas).

No obstante esto, y a pesar de que la Corte Suprema ya ha señalado la inconstitucionalidad de este tipo penal (cuando no existe trascendencia a terceros), no puede dejar de señalarse el elevado volumen de causas iniciadas en las que sólo se investigan conductas de tenencia para consumo personal. El análisis de esta circunstancia a la luz de la forma de inicio de la mayoría de las causas judiciales, evidencia que una parte importante de los recursos de las fuerzas de seguridad terminan estando destinados a la criminalización de las personas consumidoras de este tipo de sustancias, manteniendo así la inercial selectividad del sistema penal. Como se señaló en el módulo correspondiente, al menos en la CABA, el 91% de estas causas se inician por la actividad prevencional de las fuerzas de seguridad.

Es decir que, pese a haber transcurrido siete años de aquel fallo que exhortó “**a todos los poderes públicos a asegurar una política de Estado contra el tráfico ilícito de estupefacientes y a adoptar medidas de salud preventivas, con información y educación disuasiva del consumo, enfocada sobre todo en los grupos más vulnerables, especialmente los menores, a fin de dar adecuado cumplimiento con los tratados internacionales de derechos humanos suscriptos por el país**”, la situación no se ha visto modificada sustancialmente.



Frente a esto, no puede dejar de advertirse una gran preocupación al analizar la respuesta estatal al fenómeno de las drogas. Cuando se desglosa el real significado de la actividad de todos los organismos del Estado involucrados en la persecución penal, se pone de manifiesto que la respuesta visible a este problema no opera en verdad sobre sus causas, sino en gran medida sobre sus consecuencias.

Recientemente la comunidad internacional señaló la necesidad de **intensificar los esfuerzos en la persecución respecto del tráfico de estupefacientes y la criminalidad organizada**, haciendo hincapié en la *"adopción de medidas de prevención de la delincuencia relacionada con las drogas y de aplicación de la ley más eficaces"*<sup>1</sup>, idea rectora sobre la cual debería pensarse el futuro de la persecución penal en la materia.

Es necesario hacer hincapié en que la aplicación de los conceptos de eficacia y eficiencia implican **concentrar los recursos del sistema penal en uno de los principales pilares del problema mundial de las drogas: la narcocriminalidad** -como una de las mayores manifestaciones del crimen organizado- y sus vínculos existentes con otras actividades delictivas, como el lavado de dinero, la corrupción y el desvío de precursores químicos.

---

<sup>1</sup> Sesión Especial de Naciones Unidas 2016 sobre el Problema Mundial de las Drogas.  
[En línea] <http://www.mpf.gob.ar/procunar/files/2016/06/UNGASS-2016.pdf>

MINISTERIO PÚBLICO  
**FISCAL**

PROCURACIÓN GENERAL DE LA NACIÓN  
REPÚBLICA ARGENTINA