

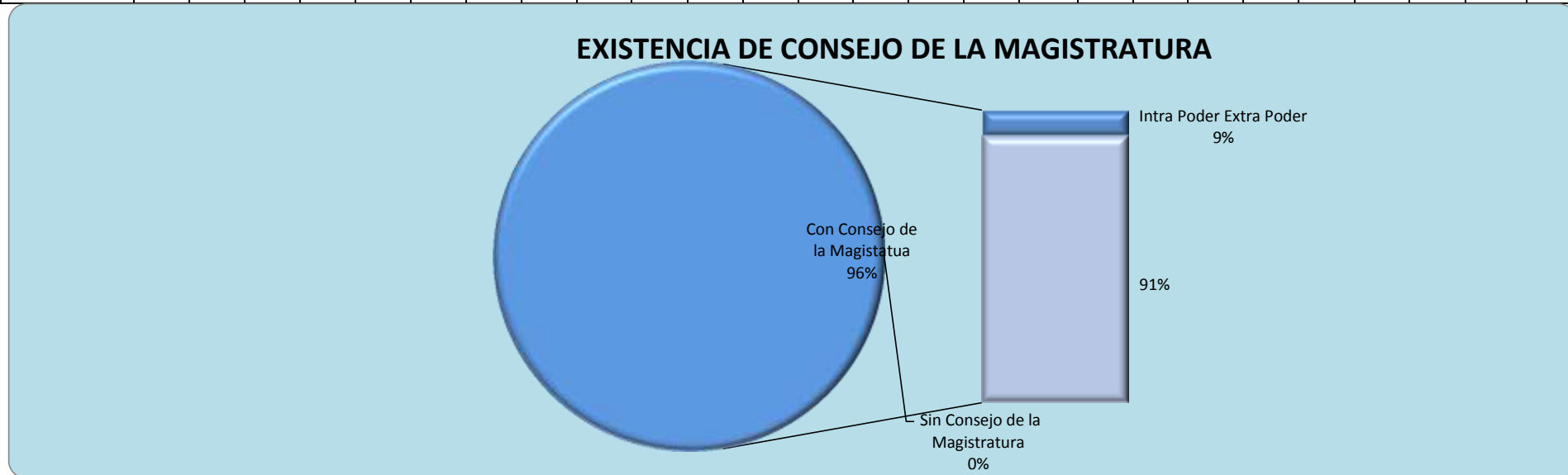
AÑO QUE SE INFORMA: 2013

JUNTA FEDERAL DE CORTES DE LA REPÚBLICA ARGENTINA

INDICADORES
AÑO QUE SE INFORMA: 2013

EXISTENCIA DE CONSEJO DE LA MAGISTRATURA

Indicador	BUENOS AIRES	CATAMARCA	CHACO	CHUBUT	CIUDAD AUTÓNOMA	CÓRDOBA	CORRIENTES	ENTRE RÍOS	FORMOSA	JUJUY	LA PAMPA	LA RIOJA	MENDOZA	MISIONES	NEUQUÉN	RÍO NEGRO	SALTA	SAN JUAN	SAN LUIS	SANTA CRUZ	SANTA FE	SANTIAGO DEL ESTERO	TIERRA DEL FUEGO	TUCUMÁN	Con Consejo de la Magistratura	Sin Consejo de la Magistratura	
Consejo Magistratura	si	si	si	si	si	si	si	si	si	si	si	si	si	si	si	si	si	si	s/d	si	si	si	si	si	23	0	
Intra Poder	No	No	No	No	Si	No	No	No	No	No	No	No	No	No	No	No	Si	No	s/d	No	No	No	No	No	No	2	
Extra Poder	Si	Si	Si	Si	No	Si	si	Si	Si	si	Si	si	Si	Si	Si	si	No	Si	s/d	Si	Si	Si	Si	Si	21		



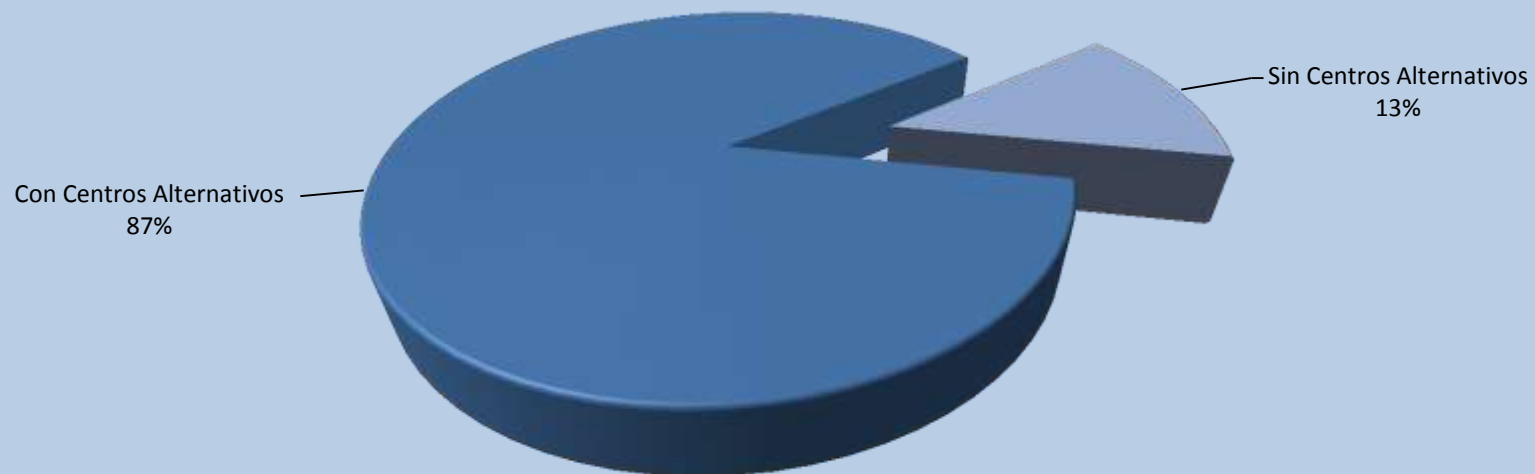
JUNTA FEDERAL DE CORTES DE LA REPÚBLICA ARGENTINA

INDICADORES
AÑO QUE SE INFORMA: 2013

EXISTENCIA DE CENTROS ALTERNATIVOS DE RESOLUCIÓN DE CONFLICTOS

Indicador	BUENOS AIRES	CATAMARCA	CHACO	CHUBUT	CIUDAD AUTÓNOMA	CÓRDOBA	CORRIENTES	ENTRE RÍOS	FORMOSA	JUJUY	LA PAMPA	LA RIOJA	MENDOZA	MISIONES	NEUQUÉN	RÍO NEGRO	SALTA	SAN JUAN	SAN LUIS	SANTA CRUZ	SANTA FE	SANTIAGO DEL ESTERO	TIERRA DEL FUEGO	TUCUMÁN	Con Centros Alternativos	Sin Centros Alternativos
Centros Alternativos	si	si	si	si	si	si	si	si	si	si	no	no	si	si	si	si	si	si	s/d	no	si	si	si	si	20	3
Dentro P.Jud.	Si	Si	No	Si	Si	Si	Si	Si	Si	Si	No	No	Si	Si	Si	Si	Si	No	s/d	No	Si	Si	Si	no	17	
Fuera P. Jud.	Si	No	Si	No	No	Si	Si	No	No	No	No	No	No	No	No	Si	No	Si	s/d	No	Si	Si	No	Si	9	

EXISTENCIA DE MEDIOS ALTERNATIVOS DE RESOLUCIÓN DE CONFLICTOS



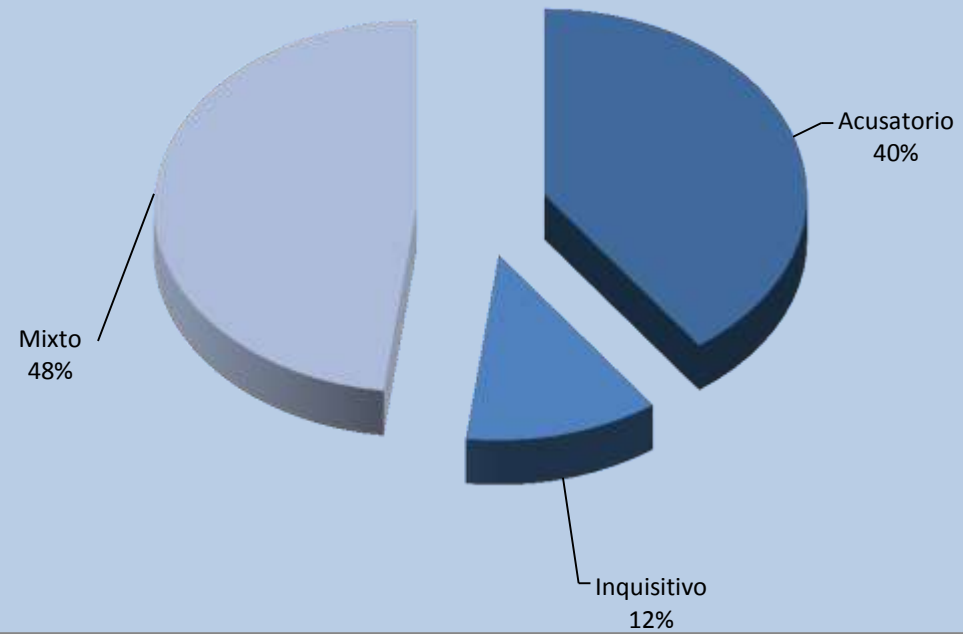
JUNTA FEDERAL DE CORTES DE LA REPÚBLICA ARGENTINA

INDICADORES
AÑO QUE SE INFORMA: 2013

TIPOS DE SISTEMA PENAL

Indicador	BUENOS AIRES	CATAMARCA	CHACO	CHUBUT	CIUDAD AUTÓNOMA	CÓRDOBA	CORRIENTES	ENTRE RÍOS	FORMOSA	JUJUY	LA PAMPA	LA RIOJA	MENDOZA	MISIONES	NEUQUÉN	RÍO NEGRO	SALTA	SAN JUAN	SAN LUIS	SANTA CRUZ	SANTA FE	SANTIAGO DEL ESTERO	TIERRA DEL FUEGO	TUCUMÁN	Con Sistema:	Sin Datos
Acusatorio	Si	Si	Si	Si	Si	Si	No	Si	No	Si	No	No	Si	No	No	0	Si	No	s/d	No	No	NO	No	No	10	1
Inquisitivo	No	No	No	No	No	No	No	No	No	0	Si	No	Si	No	No	0	No	No	s/d	No	Si	NO	No	No	3	
Mixto	No	No	No	No	No	No	Si	Si	Si	0	No	Si	No	Si	Si	Si	No	Si	s/d	Si	No	Si	Si	Si	12	

TIPO DE SISTEMA PENAL



JUNTA FEDERAL DE CORTES DE LA REPÚBLICA ARGENTINA

INDICADORES
AÑO QUE SE INFORMA: 2013

CANTIDAD DE MINISTROS DE LAS CORTES SUPREMAS O VOCALES DE LOS SUPERIORES TRIBUNALES DE JUSTICIA (No incluye al Procurador General)

Indicador	BUENOS AIRES	CATAMARCA	CHACO	CHUBUT	CIUDAD AUTÓNOMA	CÓRDOBA	CORRIENTES	ENTRE RÍOS	FORMOSA	JUJUY	LA PAMPA	LA RIOJA	MENDOZA	MISIONES	NEUQUÉN	RÍO NEGRO	SALTA	SAN JUAN	SAN LUIS	SANTA CRUZ	SANTA FE	SANTIAGO DEL ESTERO	TIERRA DEL FUEGO	TUCUMÁN	Promedio Pcias. Que Informaron
Creados por Ley	7	3	5	6	5	7	5	9	5	5	5	5	7	9	5	5	7	5	0	5	6	5	3	5	5,30
Reales	7	3	4	5	5	7	4	9	5	5	5	4	7	9	5	5	7	5	s/d	5	6	5	3	6	5,41

**CANTIDAD DE MINISTROS DE LAS CORTES SUPREMAS O VOCALES DE LOS SUPERIORES TRIBUNALES DE JUSTICIA
(No incluye al Procurador General)**



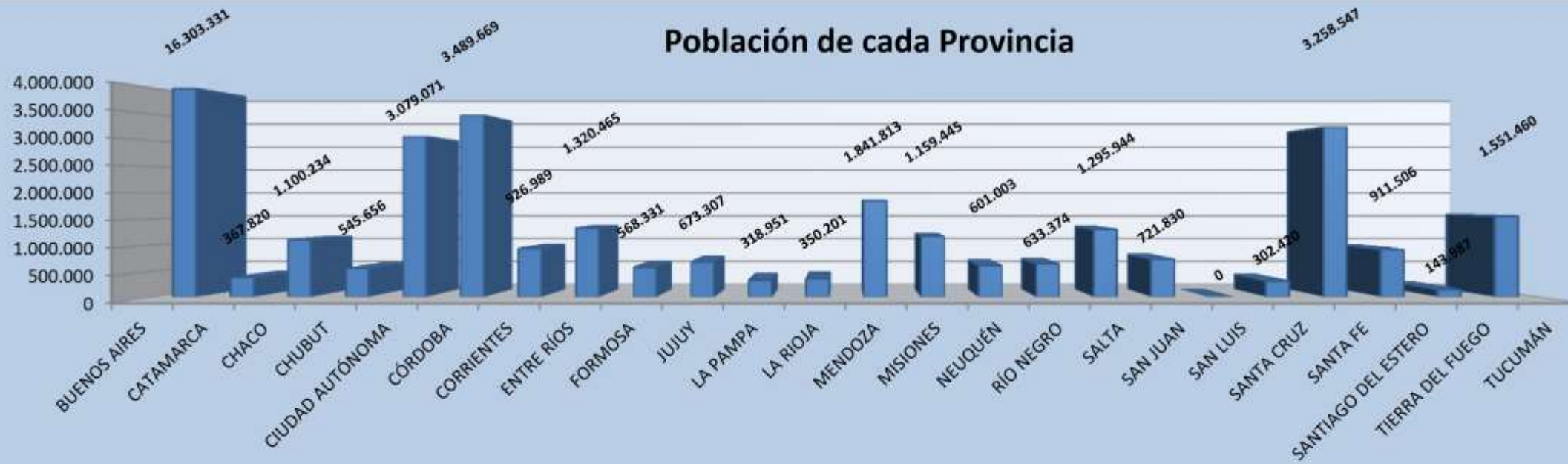
JUNTA FEDERAL DE CORTES DE LA REPÚBLICA ARGENTINA

INDICADORES
AÑO QUE SE INFORMA: 2013

POBLACIÓN DE CADA PROVINCIA

Indicador	
Población	16.303.331
	367.820
	1.100.234
	545.656
	3.079.071
	3.489.669
	926.989
	1.320.465
	568.331
	673.307
	318.951
	350.201
	1.841.813
	1.159.445
	601.003
	633.374
	1.295.944
	721.830
	s/d
	302.420
	3.258.547
	911.506
	143.987
	1.551.460
	41.465.354

Población de cada Provincia



JUNTA FEDERAL DE CORTES DE LA REPÚBLICA ARGENTINA

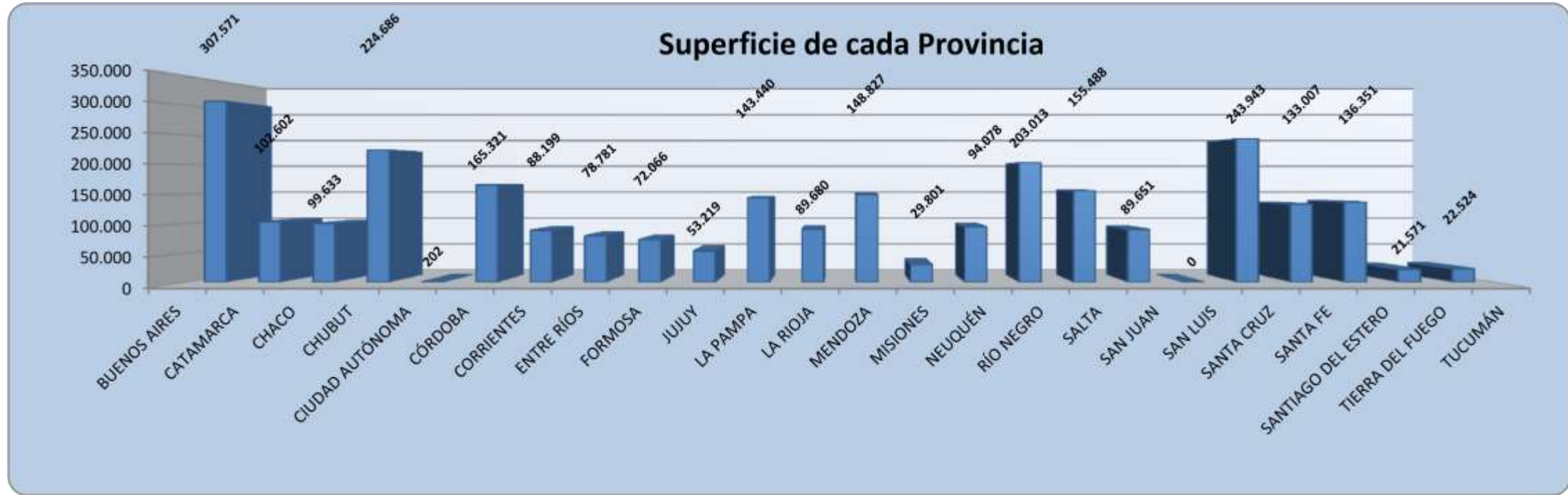
INDICADORES
AÑO QUE SE INFORMA: 2013

SUPERFICIE DE CADA PROVINCIA

Indicador	BUENOS AIRES	CATAMARCA	CHACO	CHUBUT	CIUDAD AUTÓNOMA	CÓRDOBA	CORRIENTES	ENTRE RÍOS	FORMOSA	JUJUY	LA PAMPA	LA RIOJA	MENDOZA	MISIONES	NEUQUÉN	RÍO NEGRO	SALTA	SAN JUAN	SAN LUIS	SANTA CRUZ	SANTA FE	SANTIAGO DEL ESTERO	TIERRA DEL FUEGO	TUCUMÁN	Total País
Superficie	307.571	102.602	99.633	224.686	202	165.321	88.199	78.781	72.066	53.219	143.440	89.680	148.827	29.801	94.078	203.013	155.488	89.651	s/d	243.943	133.007	136.351	21.571	22.524	2.703.654

JUNTA FEDERAL DE CORTES DE LA REPÚBLICA ARGENTINA

INDICADORES
AÑO QUE SE INFORMA: 2013



DENSIDAD (CANTIDAD DE HABITANTES POR KM2)

Indicador	BUENOS AIRES	CATAMARCA	CHACO	CHUBUT	CIUDAD AUTÓNOMA	CÓRDOBA	CORRIENTES	ENTRE RÍOS	FORMOSA	JUJUY	LA PAMPA	LA RIOJA	MENDOZA	MISIONES	NEUQUÉN	RÍO NEGRO	SALTA	SAN JUAN	SAN LUIS	SANTA CRUZ	SANTA FE	SANTIAGO DEL ESTERO	TIERRA DEL FUEGO	TUCUMÁN	Densidad del País

Densidad	01 53	58 3	04 11	43 2	15242,93	11 21	51 10	76 16	89 7	65 12	22 2	91 3	38 12	91 38	39 6	12 3	33 8	05 8	s/d	24 1	50 24	68 6	68 6	88 68	677,10
----------	----------	---------	----------	---------	----------	----------	----------	----------	---------	----------	---------	---------	----------	----------	---------	---------	---------	---------	-----	---------	----------	---------	---------	----------	--------



JUNTA FEDERAL DE CORTES DE LA REPÚBLICA ARGENTINA

INDICADORES

AÑO QUE SE INFORMA: 2013

PRESUPUESTO EJECUTADO DE CADA PROVINCIA

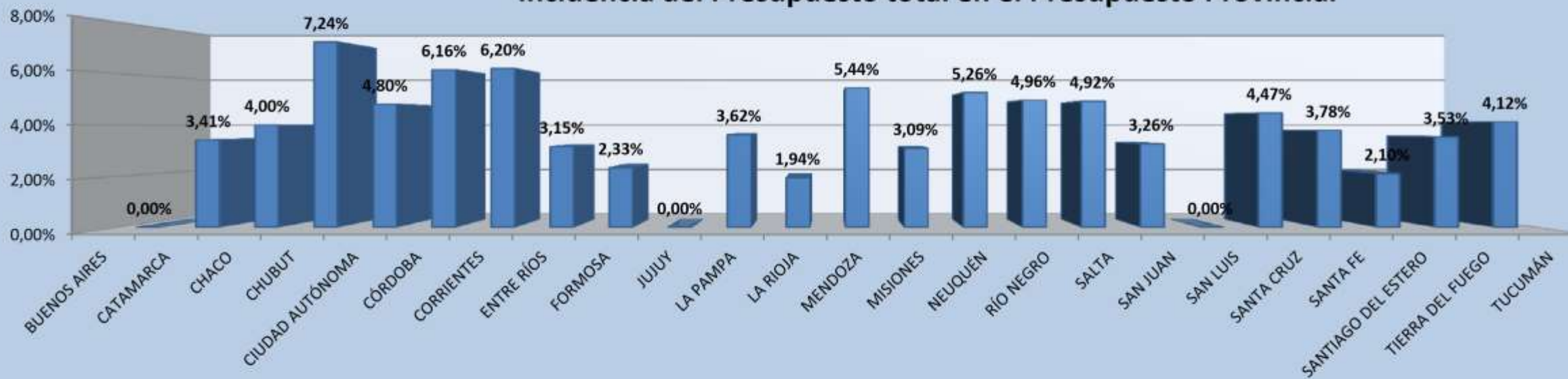
Indicador	BUENOS AIRES	CATAMARCA	CHACO	CHUBUT	CIUDAD AUTÓNOMA	CÓRDOBA	CORRIENTES	ENTRE RÍOS	FORMOSA	JUJUY	LA PAMPA	LA RIOJA	MENDOZA	MISIONES	NEUQUÉN	RÍO NEGRO	SALTA	SAN JUAN	SAN LUIS	SANTA CRUZ	SANTA FE	SANTIAGO DEL ESTERO	TIERRA DEL FUEGO	TUCUMÁN	Total del País
Presupuesto Ejecutado	6.900.986.477	320.363.316	752.134.526	715.664.068	1.897.958.329	2.229.377.854	713.536.143	709.884.000	302.206.931	253.763.911	271.782.478	127.706.750	1.162.773.273	314.685.376	663.674.197	499.962.139	573.540.149	296.122.863	s/d	491.567.403	1.485.413.129	210.238.537	251.697.259	804.695.002	21.949.734.111



INCIDENCIA DEL PRESUPUESTO EL PODER JUDICIAL EN EL PRESUPUESTO PROVINCIAL

Indicador	BUENOS AIRES	CATAMARCA	CHACO	CHUBUT	CIUDAD AUTÓNOMA	CÓRDOBA	CORRIENTES	ENTRE RÍOS	FORMOSA	JUJUY	LA PAMPA	LA RIOJA	MENDOZA	MISIONES	NEUQUÉN	RÍO NEGRO	SALTA	SAN JUAN	SAN LUIS	SANTA CRUZ	SANTA FE	SANTIAGO DEL ESTERO	TIERRA DEL FUEGO	TUCUMÁN	Promedio Pcias. que informaron
Incidencia	s/d	3,41%	4,00%	7,24%	4,80%	6,16%	6,20%	3,15%	2,33%	s/d	3,62%	1,94%	5,44%	3,09%	5,26%	4,96%	4,92%	3,26%	s/d	4,47%	3,78%	2,10%	3,53%	4,12%	4,18%

Incidencia del Presupuesto total en el Presupuesto Provincial



JUNTA FEDERAL DE CORTES DE LA REPÚBLICA ARGENTINA

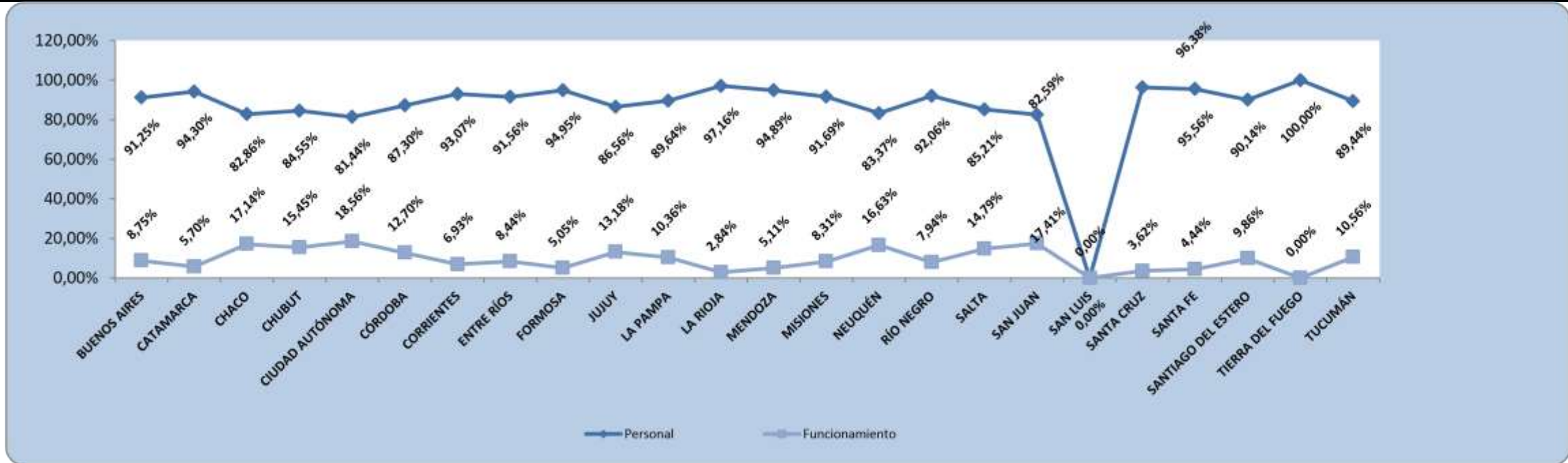
INDICADORES
AÑO QUE SE INFORMA: 2013

INCIDENCIA DEL PRESUPUESTO PARA PERSONAL Y FUNCIONAMIENTO EN EL PRESUPUESTO JUDICIAL

JUNTA FEDERAL DE CORTES DE LA REPÚBLICA ARGENTINA

INDICADORES
AÑO QUE SE INFORMA: 2013

Indicador	BUENOS AIRES	CATAMARCA	CHACO	CHUBUT	CIUDAD AUTÓNOMA	CÓRDOBA	CORRIENTES	ENTRE RÍOS	FORMOSA	JUJUY	LA PAMPA	LA RIOJA	MENDOZA	MISIONES	NEUQUÉN	RÍO NEGRO	SALTA	SAN JUAN	SAN LUIS	SANTA CRUZ	SANTA FE	SANTIAGO DEL ESTERO	TIERRA DEL FUEGO	TUCUMÁN	Promedio Pcias. Que Informaron
Personal	,25%	,30%	,86%	,55%	,44%	,30%	,07%	,56%	,95%	,56%	,64%	,16%	,89%	,69%	,37%	,06%	,21%	,59%	s/d	,38%	,56%	,14%	%	,44%	,26%
Funcionamiento	,75%	,70%	,14%	,45%	,56%	,70%	,93%	,44%	,05%	,18%	,36%	,84%	,11%	,31%	,63%	,94%	,79%	,41%	s/d	,62%	,44%	,86%	,00%	,56%	,85%



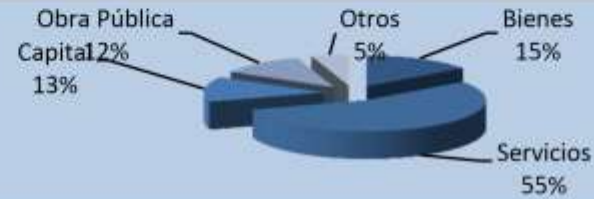
**JUNTA FEDERAL DE CORTES DE LA REPÚBLICA
ARGENTINA**

INDICADORES

AÑO QUE SE INFORMA: 2013
PRESUPUESTO EJECUTADO POR FUNCIONAMIENTO

Indicador	BUENOS AIRES	CATAMARCA	CHACO	CHUBUT	CIUDAD AUTÓNOMA	CÓRDOBA	CORRIENTES	ENTRE RÍOS	FORMOSA	JUJUY	LA PAMPA	LA RIOJA	MENDOZA	MISIONES	NEUQUÉN	RÍO NEGRO	SALTA	SAN JUAN	SAN LUIS	SANTA CRUZ	SANTA FE	SANTIAGO DEL ESTERO	TIERRA DEL FUEGO	TUCUMÁN	Total Pcias. Que Informaron
Presupuesto ejecutado por Funcionamiento	515.982.810	16.157.458	99.940.348	68.797.830	350.447.773	130.451.319	49.433.104	59.884.000	12.006.539	23.118.736	23.622.787	3.636.324	85.011.470	24.998.181	97.218.483	39.048.171	76.888.621	35.606.112	0	5.496.432	66.417.050	20.716.815	15.550.975	26.661.436	1.846.892.774
Bienes	51.460.936	4.338.439	11.123.675	5.644.019	112.723.606	14.946.515	6.679.132	10.539.000	2.784.467	12.014.560	2.691.766	1.060.045	5.105.707	3.674.857	4.210.307	7.937.426	6.086.659	2.203.224	s/d	1.338.218	8.303.098	4.136.389	1.292.093	14.071.493	275.488.630
Servicios	339.296.104	9.796.645	63.515.128	41.468.941	210.827.275	41.182.493	22.611.144	20.629.000	6.879.270	907.672	18.761.414	1.716.440	30.411.399	9.607.838	54.131.056	26.869.351	22.709.550	18.927.622	s/d	3.991.703	32.039.408	7.892.549	8.726.783	3.070.691	1.018.860.880
Capital	70.644.114	1.467.907	7.640.023	17.510.167	17.304.942	34.976.377	7.296.801	19.716.000	2.117.331	4.795.086	2.043.606	322.935	2.739.234	7.914.985	5.091.690	3.563.418	7.591.737	14.475.131	s/d	71.123	17.883.549	2.895.192	1.328.402	9.519.252	244.300.857
Obra Pública	20.555.783	0	17.661.522	174.702	9.591.950	39.345.935	12.749.227	9.000.000	0	5.401.418	126.000	341.945	2.161.052	3.800.502	33.785.429	687.976	37.840.199	0	s/d	95.387	7.718.163	5.648.725	3.877.040	0	215.802.031
Otros	34.025.873	554.467	0	4.000.000	0	0	96.800	0	225.471	0	0	194.959	44.594.078	0	0	0	2.460.475	135	s/d	0	472.833	143.960	326.657	0	92.497.126

DESAGREGACIÓN DE LOS GASTOS DE FUNCIONAMIENTO



JUNTA FEDERAL DE CORTES DE LA REPÚBLICA ARGENTINA

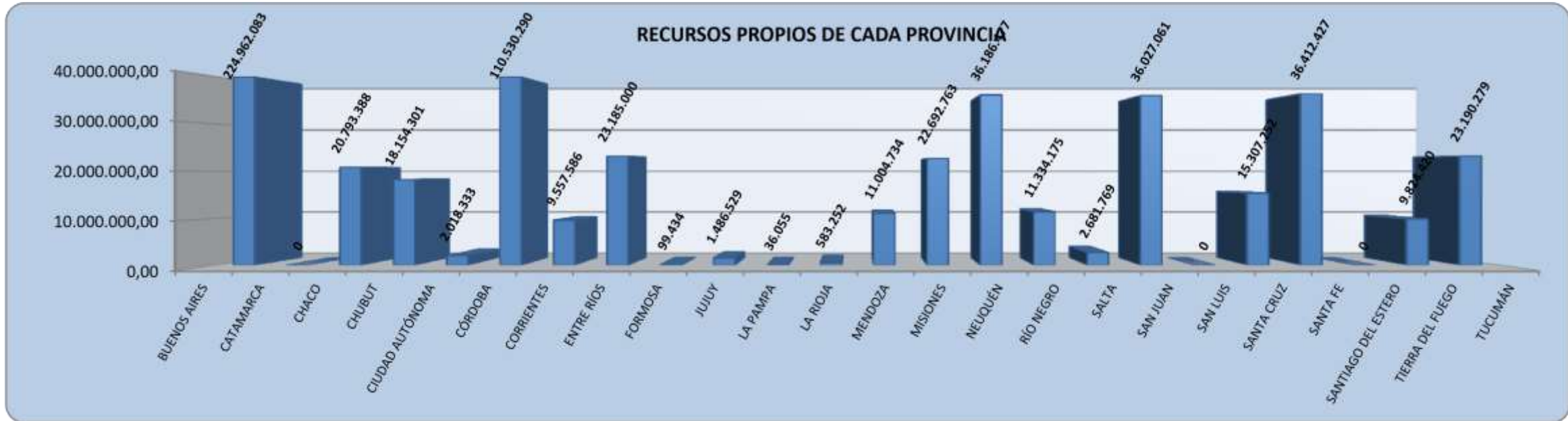
INDICADORES
AÑO QUE SE INFORMA: 2013

RECURSOS PROPIOS DE CADA PROVINCIA

Indicador	BUENOS AIRES	CATAMARCA	CHACO	CHUBUT	CIUDAD AUTÓNOMA	CÓRDOBA	CORRIENTES	ENTRE RÍOS	FORMOSA	JUJUY	LA PAMPA	LA RIOJA	MENDOZA	MISIONES	NEUQUÉN	RÍO NEGRO	SALTA	SAN JUAN	SAN LUIS	SANTA CRUZ	SANTA FE	SANTIAGO DEL ESTERO	TIERRA DEL FUEGO	TUCUMÁN	Total Pcias. Que Informaron
Recursos Propios	224.962.083,00	000	20.793.387,80	18.154.300,77	2.018.332,96	110.530.290,00	9.557.585,89	23.185.000,00	99.434,46	1.486.528,58	36.054,80	583.251,78	11.004.734,43	22.692.762,70	36.186.476,63	11.334.175,00	2.681.769,00	36.027.061,00	s/d	15.307.251,63	36.412.426,63	000	9.824.420,00	23.190.279,00	616.067.606

JUNTA FEDERAL DE CORTES DE LA REPÚBLICA ARGENTINA

RECURSOS PROPIOS DE CADA PROVINCIA



INDICADORES
AÑO QUE SE INFORMA: 2013

RELACIÓN PRESUPUESTARIA DE LA JUSTICIA POR HABITANTE

Indicador	BUENOS AIRES	CATAMARCA	CHACO	CHUBUT	CIUDAD AUTÓNOMA	CÓRDOBA	CORRIENTES	ENTRE RÍOS	FORMOSA	JUJUY	LA PAMPA	LA RIOJA	MENDOZA	MISIONES	NEUQUÉN	RÍO NEGRO	SALTA	SAN JUAN	SAN LUIS	SANTA CRUZ	SANTA FE	SANTIAGO DEL ESTERO	TIERRA DEL FUEGO	TUCUMÁN	Promedio Pcias. Que Informaron
Costo de la Justicia por Habitante	423	871	684	1.312	616	639	770	538	532	417	852	365	631	271	1.104	789	443	410	s/d	1.625	456	231	1.748	519	706,3381



JUNTA FEDERAL DE CORTES DE LA REPÚBLICA ARGENTINA

INDICADORES

AÑO QUE SE INFORMA: 2013

RELACIÓN PRESUPUESTARIA CON CAUSA INGRESADA

Indicador	BUENOS AIRES	CATAMARCA	CHACO	CHUBUT	CIUDAD AUTÓNOMA	CÓRDOBA	CORRIENTES	ENTRE RÍOS	FORMOSA	JUJUY	LA PAMPA	LA RIOJA	MENDOZA	MISIONES	NEUQUÉN	RÍO NEGRO	SALTA	SAN JUAN	SAN LUIS	SANTA CRUZ	SANTA FE	SANTIAGO DEL ESTERO	TIERRA DEL FUEGO	TUCUMÁN	Promedio Pcias. que informaron
Costo por Causa Ingresada	5.001	10.233	4.797	13.349	12.789	6.585	10.553	5.513	7.075	4.710	9.877	7.592	2.448	3.943	7.166	13.928	3.534	2.383	s/d	n/c	3.229	3.659	14.636	6.735	7.261



JUNTA FEDERAL DE CORTES DE LA REPÚBLICA ARGENTINA

INDICADORES
AÑO QUE SE INFORMA: 2013

RELACIÓN PRESUPUESTARIA CON CAUSA RESUELTA

Indicador	BUENOS AIRES	CATAMARCA	CHACO	CHUBUT	CIUDAD AUTÓNOMA	CÓRDOBA	CORRIENTES	ENTRE RÍOS	FORMOSA	JUJUY	LA PAMPA	LA RIOJA	MENDOZA	MISIONES	NEUQUÉN	RÍO NEGRO	SALTA	SAN JUAN	SAN LUIS	SANTA CRUZ	SANTA FE	SANTIAGO DEL ESTERO	TIERRA DEL FUEGO	TUCUMÁN	Promedio Pcias. Que informaron
Costo por Causa Resuelta	6.604	23.243	6.150	17.017	16.786	16.461	11.794	7.834	11.708	20.054	21.635	19.350	5.547	10.718	11.325	20.119	5.438	3.448	s/d	n/c	3.580	7.846	21.549	9.343	12.616



JUNTA FEDERAL DE CORTES DE LA REPÚBLICA ARGENTINA

INDICADORES

AÑO QUE SE INFORMA: 2013

CANTIDAD DE ABOGADOS INSCRIPTOS EN LA MATRÍCULA POR CADA 100.000 HABITANTES

Indicador	BUENOS AIRES	CATAMARCA	CHACO	CHUBUT	CIUDAD AUTÓNOMA	CÓRDOBA	CORRIENTES	ENTRE RÍOS	FORMOSA	JUJUY	LA PAMPA	LA RIOJA	MENDOZA	MISIONES	NEUQUÉN	RÍO NEGRO	SALTA	SAN JUAN	SAN LUIS	SANTA CRUZ	SANTA FE	SANTIAGO DEL ESTERO	TIERRA DEL FUEGO	TUCUMÁN	Promedio Pcias. Que Informaron
Cantidad de Abogados Inscriptos en la Matrícula por cada 100.000 habitantes	352	315	606	244	2.594	387	605	288	294	261	318	370	267	165	253	276	s/d	581	s/d	s/d	766	205	431	314	471



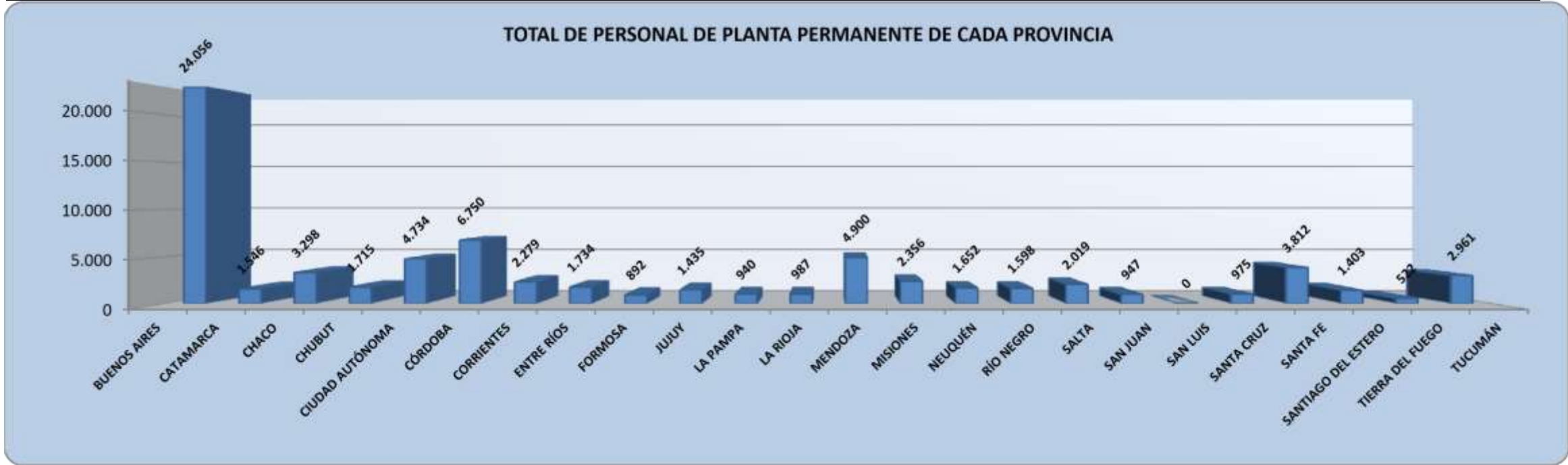
JUNTA FEDERAL DE CORTES DE LA REPÚBLICA ARGENTINA

INDICADORES

AÑO QUE SE INFORMA: 2013

TOTAL DE PERSONAL DE PLANTA PERMANENTE DE CADA PROVINCIA

Indicador	BUENOS AIRES	CATAMARCA	CHACO	CHUBUT	CIUDAD AUTÓNOMA	CÓRDOBA	CORRIENTES	ENTRE RÍOS	FORMOSA	JUJUY	LA PAMPA	LA RIOJA	MENDOZA	MISIONES	NEUQUÉN	RÍO NEGRO	SALTA	SAN JUAN	SAN LUIS	SANTA CRUZ	SANTA FE	SANTIAGO DEL ESTERO	TIERRA DEL FUEGO	TUCUMÁN	Promedio Pcias. Que Informaron
Total de Personal de Planta Permanente	24.056	1.546	3.298	1.715	4.734	6.750	2.279	1.734	892	1.435	940	987	4.900	2.356	1.652	1.598	2.019	947	s/d	975	3.812	1.403	522	2.961	73.511



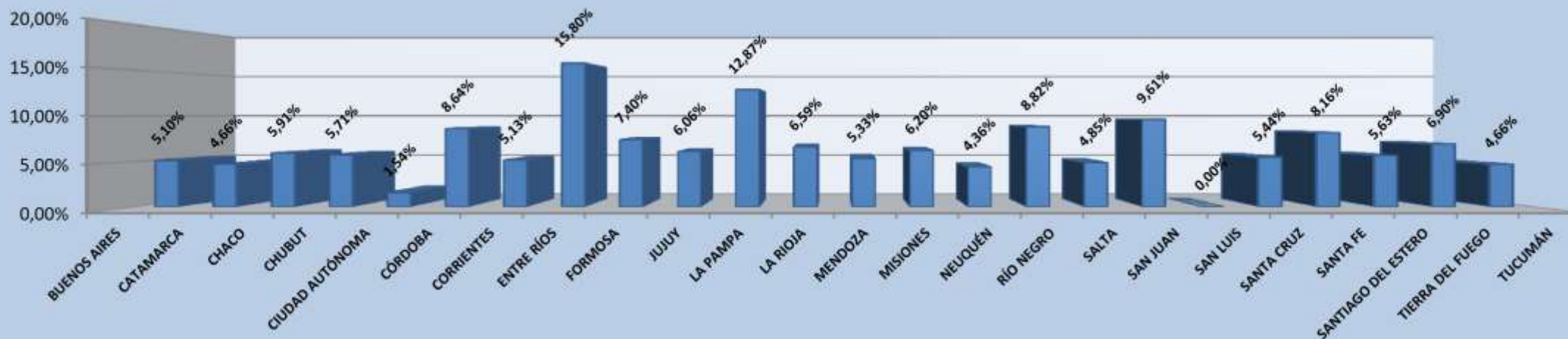
PORCENTAJE DE MAGISTRADOS SOBRE EL TOTAL DE LA PLANTA DE PERSONAL

JUNTA FEDERAL DE CORTES DE LA REPÚBLICA ARGENTINA

INDICADORES
AÑO QUE SE INFORMA: 2013

Indicador	BUENOS AIRES	CATAMARCA	CHACO	CHUBUT	CIUDAD AUTÓNOMA	CÓRDOBA	CORRIENTES	ENTRE RÍOS	FORMOSA	JUJUY	LA PAMPA	LA RIOJA	MENDOZA	MISIONES	NEUQUÉN	RÍO NEGRO	SALTA	SAN JUAN	SAN LUIS	SANTA CRUZ	SANTA FE	SANTIAGO DEL ESTERO	TIERRA DEL FUEGO	TUCUMÁN	Promedio Pcias. Que Informaron
Porcentaje de Magistrados sobre el Total de la Planta de Personal	,10% 5	,66% 4	,91% 5	,71% 5	,54% 1	,64% 8	,13% 5	,80% 15	,40% 7	,06% 6	,87% 12	,59% 6	,33% 5	,20% 6	,36% 4	,82% 8	,85% 4	,61% 9	s/d	,44% 5	,16% 8	,63% 5	,90% 6	,66% 4	,76% 6

PORCENTAJE DE MAGISTRADOS SOBRE EL TOTAL DE LA PLANTA DE PERSONAL

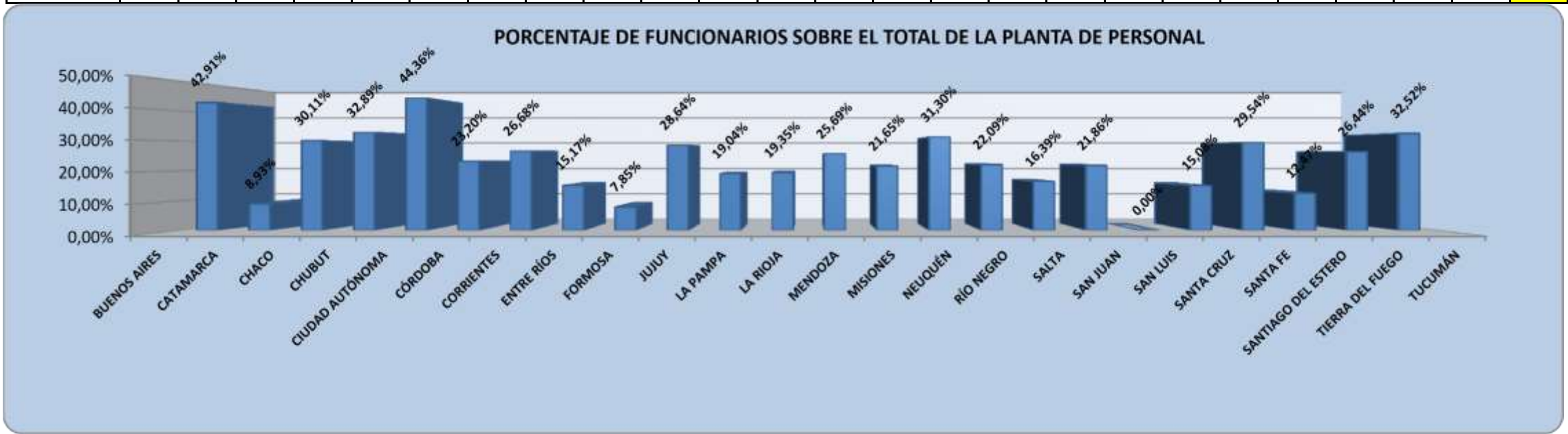


JUNTA FEDERAL DE CORTES DE LA REPÚBLICA ARGENTINA

INDICADORES
AÑO QUE SE INFORMA: 2013

PORCENTAJE DE FUNCIONARIOS SOBRE EL TOTAL DE LA PLANTA DE PERSONAL

Indicador	BUENOS AIRES	CATAMARCA	CHACO	CHUBUT	CIUDAD AUTÓNOMA	CÓRDOBA	CORRIENTES	ENTRE RÍOS	FORMOSA	JUJUY	LA PAMPA	LA RIOJA	MENDOZA	MISIONES	NEUQUÉN	RÍO NEGRO	SALTA	SAN JUAN	SAN LUIS	SANTA CRUZ	SANTA FE	SANTIAGO DEL ESTERO	TIERRA DEL FUEGO	TUCUMÁN	Promedio Pcias. Que Informaron
Porcentaje de Funcionarios sobre el Total de la Planta de Personal	,91% 42	,93% 8	,11% 30	,89% 32	,36% 44	,20% 23	,68% 26	,17% 15	,85% 7	,64% 28	,04% 19	,35% 19	,69% 25	,65% 21	,30% 31	,09% 22	,39% 16	,86% 21	s/d	,08% 15	,54% 29	,47% 12	,44% 26	,52% 32	,09% 24



PORCENTAJE DE EMPLEADOS SOBRE EL TOTAL DE LA PLANTA DE PERSONAL

JUNTA FEDERAL DE CORTES DE LA REPÚBLICA ARGENTINA

INDICADORES
AÑO QUE SE INFORMA: 2013

Indicador	BUENOS AIRES	CATAMARCA	CHACO	CHUBUT	CIUDAD AUTÓNOMA	CÓRDOBA	CORRIENTES	ENTRE RÍOS	FORMOSA	JUJUY	LA PAMPA	LA RIOJA	MENDOZA	MISIONES	NEUQUÉN	RÍO NEGRO	SALTA	SAN JUAN	SAN LUIS	SANTA CRUZ	SANTA FE	SANTIAGO DEL ESTERO	TIERRA DEL FUEGO	TUCUMÁN	Promedio Pcias. Que Informaron
Porcentaje de Empleados sobre el Total de la Planta de Personal	42,93%	68,76%	47,15%	57,38%	53,57%	62,96%	53,14%	56,40%	74,22%	54,15%	59,04%	64,74%	58,94%	57,60%	58,84%	58,95%	67,76%	55,12%	s/d	73,03%	65,65%	69,14%	60,54%	51,30%	59,00%



PORCENTAJE DE PERSONAL DE SERVICIO SOBRE EL TOTAL DE LA PLANTA DE PERSONAL

JUNTA FEDERAL DE CORTES DE LA REPÚBLICA ARGENTINA

INDICADORES
AÑO QUE SE INFORMA: 2013

Indicador	BUENOS AIRES	CATAMARCA	CHACO	CHUBUT	CIUDAD AUTÓNOMA	CÓRDOBA	CORRIENTES	ENTRE RÍOS	FORMOSA	JUJUY	LA PAMPA	LA RIOJA	MENDOZA	MISIONES	NEUQUÉN	RÍO NEGRO	SALTA	SAN JUAN	SAN LUIS	SANTA CRUZ	SANTA FE	SANTIAGO DEL ESTERO	TIERRA DEL FUEGO	TUCUMÁN	Promedio Pcias. Que Informaron
Porcentaje de Personal de Servicio sobre el Total de la Planta de Personal	,05% 9	,66% 17	,83% 16	,02% 4	,53% 0	,20% 5	,05% 15	,63% 12	,54% 10	,15% 11	,04% 9	,32% 9	,04% 10	,56% 14	,51% 5	,14% 10	,00% 11	,41% 13	s/d	,46% 6	,65% 9	,76% 12	,13% 6	,52% 11	,10% 10

JUNTA FEDERAL DE CORTES DE LA REPÚBLICA ARGENTINA

INDICADORES
AÑO QUE SE INFORMA: 2013

PORCENTAJE DE PERSONAL DE SERVICIO SOBRE EL TOTAL DE LA PLANTA DE PERSONAL



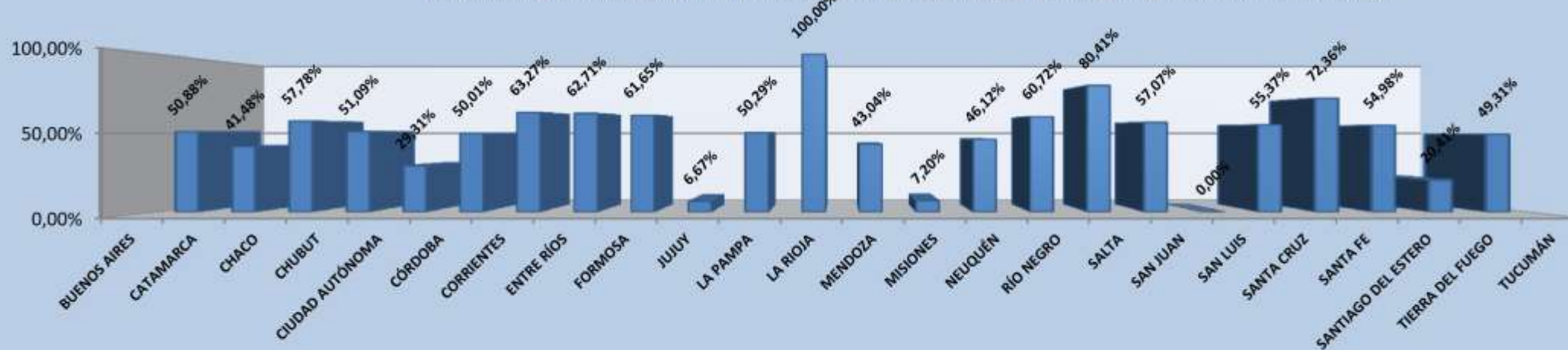
JUNTA FEDERAL DE CORTES DE LA REPÚBLICA ARGENTINA

INDICADORES
AÑO QUE SE INFORMA: 2013

% DE PERSONAL EN FUNCIÓN JUDICIAL SOBRE EL TOTAL DE LA PLANTA DE PERSONAL

Indicador	BUENOS AIRES	CATAMARCA	CHACO	CHUBUT	CIUDAD AUTÓNOMA	CÓRDOBA	CORRIENTES	ENTRE RÍOS	FORMOSA	JUJUY	LA PAMPA	LA RIOJA	MENDOZA	MISIONES	NEUQUÉN	RÍO NEGRO	SALTA	SAN JUAN	SAN LUIS	SANTA CRUZ	SANTA FE	SANTIAGO DEL ESTERO	TIERRA DEL FUEGO	TUCUMÁN	Promedio Pcias. Que informaron
Porcentaje de Personal en Función Judicial sobre el Total de la Planta de Personal	,88% 50	,48% 41	,78% 57	,09% 51	,31% 29	,01% 50	,27% 63	,71% 62	,65% 61	,67% 6	,29% 50	100,00	,04% 43	,20% 7	,12% 46	,72% 60	,41% 80	,07% 57	s/d	,37% 55	,36% 72	,98% 54	,41% 20	,31% 49	,96% 50

PORCENTAJE DE PERSONAL EN FUNCIÓN JUDICIAL SOBRE EL TOTAL DE LA PLANTA DE PERSONAL



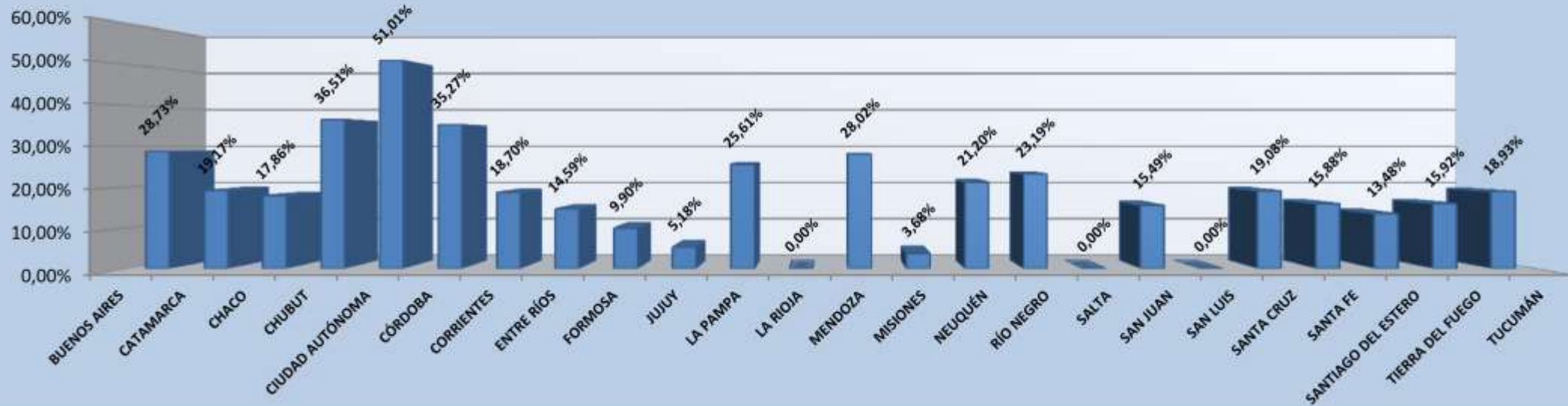
JUNTA FEDERAL DE CORTES DE LA REPÚBLICA ARGENTINA

INDICADORES
AÑO QUE SE INFORMA: 2013

PORCENTAJE DE PERSONAL EN FUNCIÓN MINISTERIO PÚBLICO SOBRE EL TOTAL DE LA PLANTA DE PERSONAL

Indicador	BUENOS AIRES	CATAMARCA	CHACO	CHUBUT	CIUDAD AUTÓNOMA	CÓRDOBA	CORRIENTES	ENTRE RÍOS	FORMOSA	JUJUY	LA PAMPA	LA RIOJA	MENDOZA	MISIONES	NEUQUÉN	RÍO NEGRO	SALTA	SAN JUAN	SAN LUIS	SANTA CRUZ	SANTA FE	SANTIAGO DEL ESTERO	TIERRA DEL FUEGO	TUCUMÁN	Promedio Pcias. Que informaron
% Personal en Función Mrio. Público s/ el Total de la Provincia	,73%	,17%	,86%	,51%	,01%	,27%	,70%	,59%	,90%	,18%	,61%	,00%	,02%	,68%	,20%	,19%	,00%	,49%	s/d	,08%	,88%	,48%	,92%	,93%	,02%
	28	19	17	36	51	35	18	14	9	5	25	0	28	3	21	23	0	15		19	15	13	15	18	19

PORCENTAJE DE PERSONAL EN FUNCIÓN MINISTERIO PÚBLICO SOBRE EL TOTAL DE LA PLANTA DE PERSONAL



JUNTA FEDERAL DE CORTES DE LA REPÚBLICA ARGENTINA

INDICADORES
AÑO QUE SE INFORMA: 2013

PORCENTAJE DE PERSONAL EN FUNCIÓN ADMINISTRATIVA, DE APOYO Y REGISTRAL SOBRE EL TOTAL DE LA PLANTA DE PERSONAL

Indicador	Buenos Aires	Catamarca	Chaco	Chubut	Ciudad Autónoma	Córdoba	Corrientes	Entre Ríos	Formosa	Jujuy	La Pampa	La Rioja	Mendoza	Misiones	Neuquén	Río Negro	Salta	San Juan	San Luis	Santa Cruz	Santa Fe	Santiago del Estero	Tierra del Fuego	Tucumán	Promedio Pcias. Que Informaron

% de Personal en Función Admin., de Apoyo y Registral s/ el Total de la Planta de Personal	,39%	,28%	,32%	,33%	,66%	,72%	,98%	,57%	,32%	,00%	,98%	,00%	,92%	,00%	,61%	,02%	,59%	,32%	n/c	,44%	,73%	,45%	,47%	,72%	,25%
	20	39	24	12	19	14	17	22	28	0	23	0	28	0	32	16	19	27		25	11	31	63	31	22

PORCENTAJE DE PERSONAL EN FUNCIÓN ADMINISTRATIVA, DE APOYO Y REGISTRAL SOBRE EL TOTAL DE LA PLANTA DE PERSONAL



JUNTA FEDERAL DE CORTES DE LA REPÚBLICA ARGENTINA

INDICADORES
AÑO QUE SE INFORMA: 2013

AGENTES JUDICIALES POR CADA 100.000 HABITANTES

Indicador	BUENOS AIRES	CATAMARCA	CHACO	CHUBUT	CIUDAD AUTÓNOMA	CÓRDOBA	CORRIENTES	ENTRE RÍOS	FORMOSA	JUJUY	LA PAMPA	LA RIOJA	MENDOZA	MISIONES	NEUQUÉN	RÍO NEGRO	SALTA	SAN JUAN	SAN LUIS	SANTA CRUZ	SANTA FE	SANTIAGO DEL ESTERO	TIERRA DEL FUEGO	TUCUMÁN	Promedio Pcias. Que Informaron
-----------	--------------	-----------	-------	--------	-----------------	---------	------------	------------	---------	-------	----------	----------	---------	----------	---------	-----------	-------	----------	----------	------------	----------	---------------------	------------------	---------	--------------------------------

Agentes Judiciales por cada 100.000 habitantes	148	420	300	314	154	193	246	131	157	213	295	282	266	203	275	252	156	131	sid	322	117	154	363	191	230
--	-----	-----	-----	-----	-----	-----	-----	-----	-----	-----	-----	-----	-----	-----	-----	-----	-----	-----	-----	-----	-----	-----	-----	-----	-----



JUNTA FEDERAL DE CORTES DE LA REPÚBLICA ARGENTINA

INDICADORES
AÑO QUE SE INFORMA: 2013

CAUSAS POR CADA AGENTE JUDICIAL

Indicador	BUENOS AIRES	CATAMARCA	CHACO	CHUBUT	CIUDAD AUTÓNOMA	CÓRDOBA	CORRIENTES	ENTRE RÍOS	FORMOSA	JUJUY	LA PAMPA	LA RIOJA	MENDOZA	MISIONES	NEUQUÉN	RÍO NEGRO	SALTA	SAN JUAN	SAN LUIS	SANTA CRUZ	SANTA FE	SANTIAGO DEL ESTERO	TIERRA DEL FUEGO	TUCUMÁN	Promedio Pcias. Que Informaron
Causas por Cada Agente Judicial	57	20	46	29	30	47	29	54	32	42	28	17	95	30	56	22	80	131	s/d	0	121	28	33	40	46



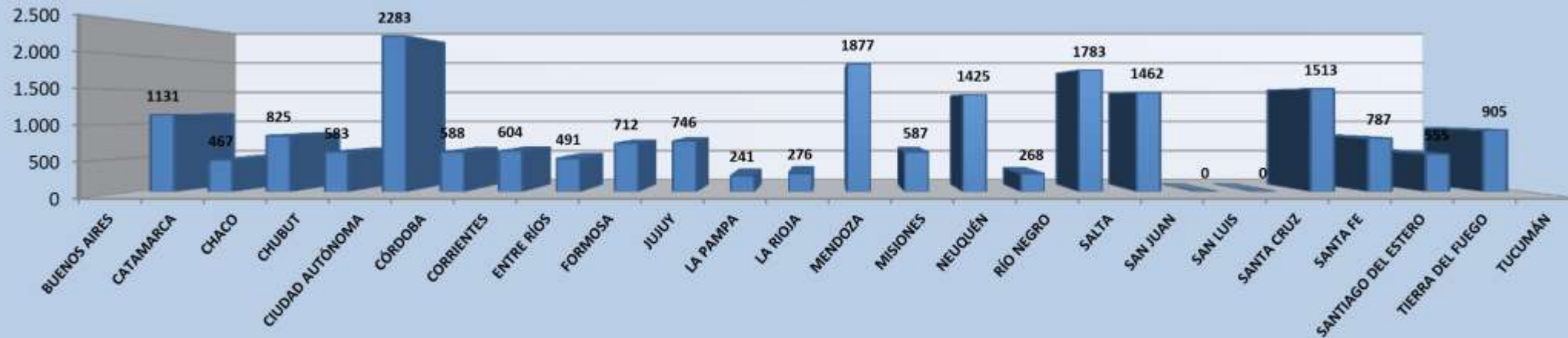
JUNTA FEDERAL DE CORTES DE LA REPÚBLICA ARGENTINA

INDICADORES
AÑO QUE SE INFORMA: 2013

CAUSAS POR JUEZ

Indicador	BUENOS AIRES	CATAMARCA	CHACO	CHUBUT	CIUDAD AUTÓNOMA	CÓRDOBA	CORRIENTES	ENTRE RÍOS	FORMOSA	JUJUY	LA PAMPA	LA RIOJA	MENDOZA	MISIONES	NEUQUÉN	RÍO NEGRO	SALTA	SAN JUAN	SAN LUIS	SANTA CRUZ	SANTA FE	SANTIAGO DEL ESTERO	TIERRA DEL FUEGO	TUCUMÁN	Promedio Pcias. Que Informaron
Causas por Juez	1.131	467	825	583	2.283	588	604	491	712	746	241	276	1.877	587	1.425	268	1.783	1.462	s/d	0	1.513	787	555	905	874

CAUSAS POR JUEZ



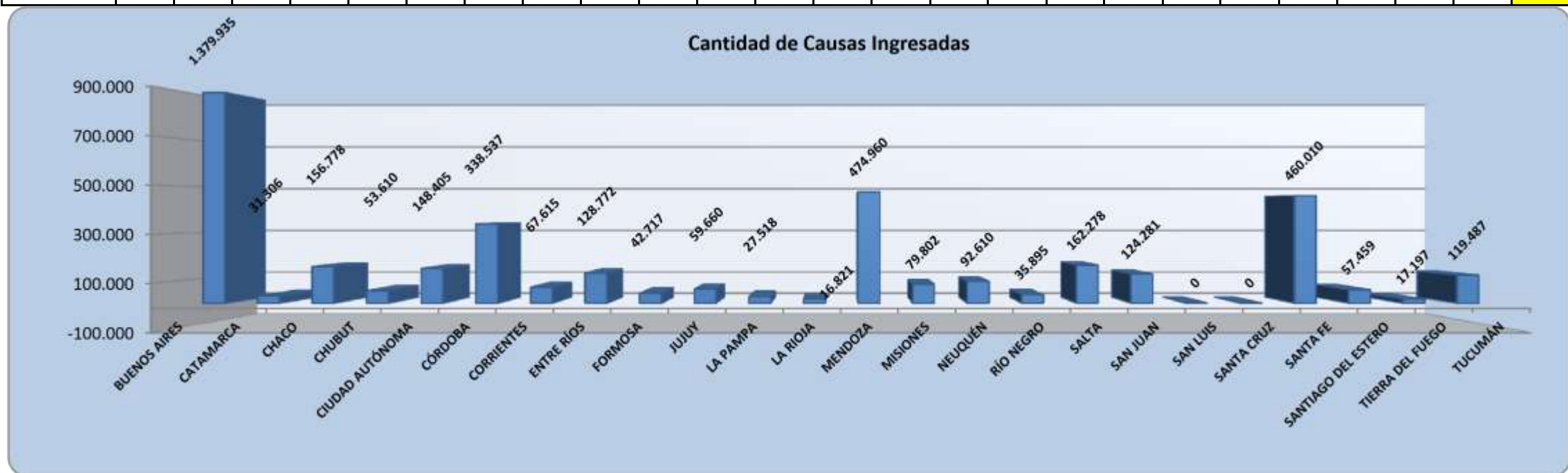
JUNTA FEDERAL DE CORTES DE LA REPÚBLICA ARGENTINA

INDICADORES

AÑO QUE SE INFORMA: 2013

CANTIDAD DE CAUSAS INGRESADAS

Indicador	BUENOS AIRES	CATAMARCA	CHACO	CHUBUT	CIUDAD AUTÓNOMA	CÓRDOBA	CORRIENTES	ENTRE RÍOS	FORMOSA	JUJUY	LA PAMPA	LA RIOJA	MENDOZA	MISIONES	NEUQUÉN	RÍO NEGRO	SALTA	SAN JUAN	SAN LUIS	SANTA CRUZ	SANTA FE	SANTIAGO DEL ESTERO	TIERRA DEL FUEGO	TUCUMÁN	Total de las Pcias. Que Informaron
Causas Ingresadas	1.379.935	31.306	156.778	53.610	148.405	338.537	67.615	128.772	42.717	59.660	27.518	16.821	474.960	79.802	92.610	35.895	162.278	124.281	s/d	s/d	460.010	57.459	17.197	119.487	4.075.653



JUNTA FEDERAL DE CORTES DE LA REPÚBLICA ARGENTINA

INDICADORES

AÑO QUE SE INFORMA: 2013

LITIGIOSIDAD (CAUSAS TOTALES POR CADA 100.000 HABITANTES)

Indicador	BUENOS AIRES	CATAMARCA	CHACO	CHUBUT	CIUDAD AUTÓNOMA	CÓRDOBA	CORRIENTES	ENTRE RÍOS	FORMOSA	JUJUY	LA PAMPA	LA RIOJA	MENDOZA	MISIONES	NEUQUÉN	RÍO NEGRO	SALTA	SAN JUAN	SAN LUIS	SANTA CRUZ	SANTA FE	SANTIAGO DEL ESTERO	TIERRA DEL FUEGO	TUCUMÁN	Promedio Pcias. Que Informaron
Litigiosidad	8.464	8.511	14.250	9.825	4.820	9.701	7.294	9.752	7.516	8.861	8.628	4.803	25.788	6.883	15.409	5.667	12.522	17.217	s/d	s/d	14.117	6.304	11.943	7.702	10.272

LITIGIOSIDAD



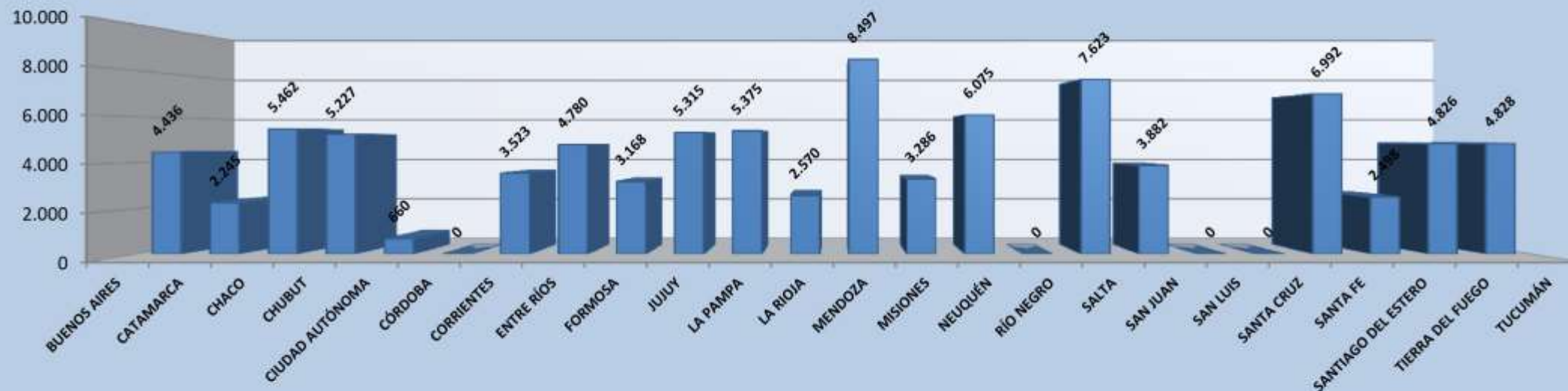
JUNTA FEDERAL DE CORTES DE LA REPÚBLICA ARGENTINA

INDICADORES
AÑO QUE SE INFORMA: 2013

LITIGIOSIDAD EN LO PENAL (CAUSAS PENALES POR CADA 100.000 HABITANTES)

Indicador	BUENOS AIRES	CATAMARCA	CHACO	CHUBUT	CIUDAD AUTÓNOMA	CÓRDOBA	CORRIENTES	ENTRE RÍOS	FORMOSA	JUJUY	LA PAMPA	LA RIOJA	MENDOZA	MISIONES	NEUQUÉN	RÍO NEGRO	SALTA	SAN JUAN	SAN LUIS	SANTA CRUZ	SANTA FE	SANTIAGO DEL ESTERO	TIERRA DEL FUEGO	TUCUMÁN	Promedio Pcias. Que Informaron
Litigiosidad en lo Penal	4.436	2.245	5.462	5.227	660	n/c	3.523	4.780	3.168	5.315	5.375	2.570	8.497	3.286	6.075	s/d	7.623	3.882	s/d	s/d	6.992	2.498	4.826	4.828	4.563

LITIGIOSIDAD EN LO PENAL (CAUSAS PENALES POR CADA 100.000 HABITANTES)



JUNTA FEDERAL DE CORTES DE LA REPÚBLICA ARGENTINA

INDICADORES
AÑO QUE SE INFORMA: 2013

LITIGIOSIDAD EN LO CIVIL (CAUSAS CIVILES POR CADA 100.000 HABITANTES)

Indicador	BUENOS AIRES	CATAMARCA	CHACO	CHUBUT	CIUDAD AUTÓNOMA	CÓRDOBA	CORRIENTES	ENTRE RÍOS	FORMOSA	JUJUY	LA PAMPA	LA RIOJA	MENDOZA	MISIONES	NEUQUÉN	RÍO NEGRO	SALTA	SAN JUAN	SAN LUIS	SANTA CRUZ	SANTA FE	SANTIAGO DEL ESTERO	TIERRA DEL FUEGO	TUCUMÁN	Promedio Pcias. Que Informaron
Litigiosidad en lo Civil	1.554	4.208	1.738	2.600	2.911	7.296	2.362	2.348	1.274	2.093	2.357	1.370	12.429	1.492	6.843	1.629	1.651	1.501	s/d	n/c	4.311	1.358	4.789	1.824	3.179

LITIGIOSIDAD EN LO CIVIL (CAUSAS CIVILES POR CADA 100.000 HABITANTES)



JUNTA FEDERAL DE CORTES DE LA REPÚBLICA ARGENTINA

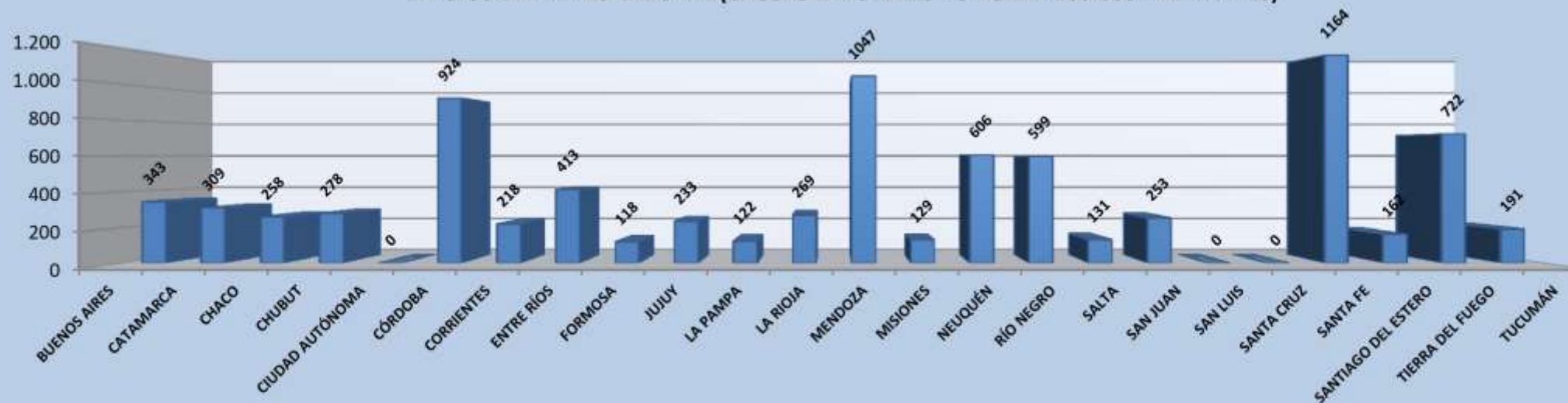
INDICADORES

AÑO QUE SE INFORMA: 2013

LITIGIOSIDAD EN LO LABORAL (CAUSAS LABORALES POR CADA 100.000 HABITANTES)

Indicador	BUENOS AIRES	CATAMARCA	CHACO	CHUBUT	CIUDAD AUTÓNOMA	CÓRDOBA	CORRIENTES	ENTRE RÍOS	FORMOSA	JUJUY	LA PAMPA	LA RIOJA	MENDOZA	MISIONES	NEUQUÉN	RÍO NEGRO	SALTA	SAN JUAN	SAN LUIS	SANTA CRUZ	SANTA FE	SANTIAGO DEL ESTERO	TIERRA DEL FUEGO	TUCUMÁN	Promedio Pcias. Que Informaron
Litigiosidad en lo Laboral	343	309	258	278	s/d	924	218	413	118	233	122	269	1.047	129	606	599	131	253	s/d	n/c	1.164	162	722	191	404

LITIGIOSIDAD EN LO LABORAL (CAUSAS LABORALES POR CADA 100.000 HABITANTES)



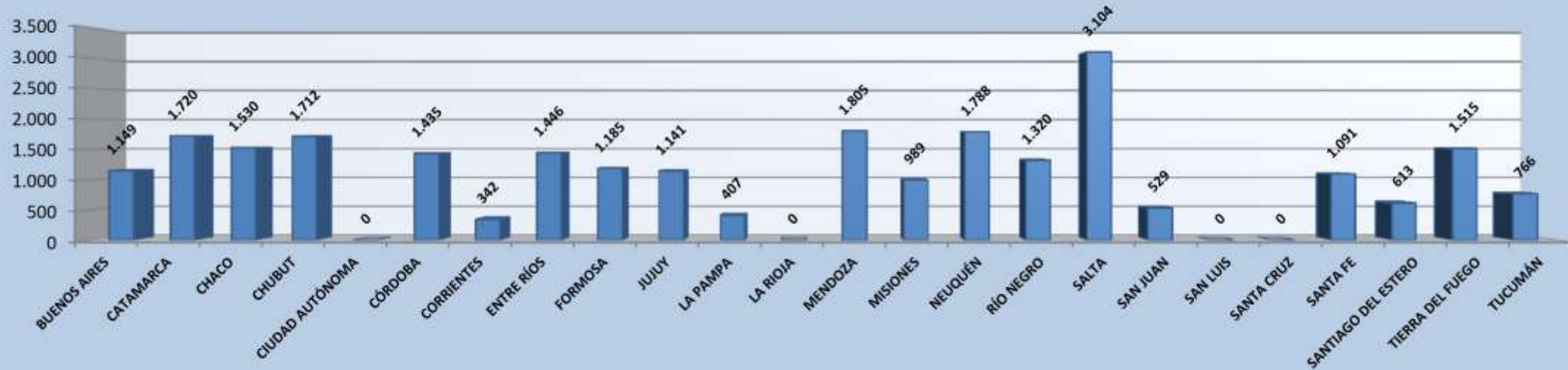
LITIGIOSIDAD EN FAMILIA Y MENORES (CAUSAS DE FAMILIA Y MENORES POR CADA 100.000 HABITANTES)

JUNTA FEDERAL DE CORTES DE LA REPÚBLICA ARGENTINA

INDICADORES
AÑO QUE SE INFORMA: 2013

Indicador	BUENOS AIRES	CATAMARCA	CHACO	CHUBUT	CIUDAD AUTÓNOMA	CÓRDOBA	CORRIENTES	ENTRE RÍOS	FORMOSA	JUJUY	LA PAMPA	LA RIOJA	MENDOZA	MISIONES	NEUQUÉN	RÍO NEGRO	SALTA	SAN JUAN	SAN LUIS	SANTA CRUZ	SANTA FE	SANTIAGO DEL ESTERO	TIERRA DEL FUEGO	TUCUMÁN	Promedio Pcias. Que Informaron
Litigiosidad en Familia y Menores	1.149	1.720	1.530	1.712	0	1.435	342	1.446	1.185	1.141	407	0	1.805	989	1.788	1.320	3.104	529	s/d	n/c	1.091	613	1.515	766	1.163

LITIGIOSIDAD EN FAMILIA Y MENORES (CAUSAS DE FAMILIA Y MENORES POR CADA 100.000 HABITANTES)



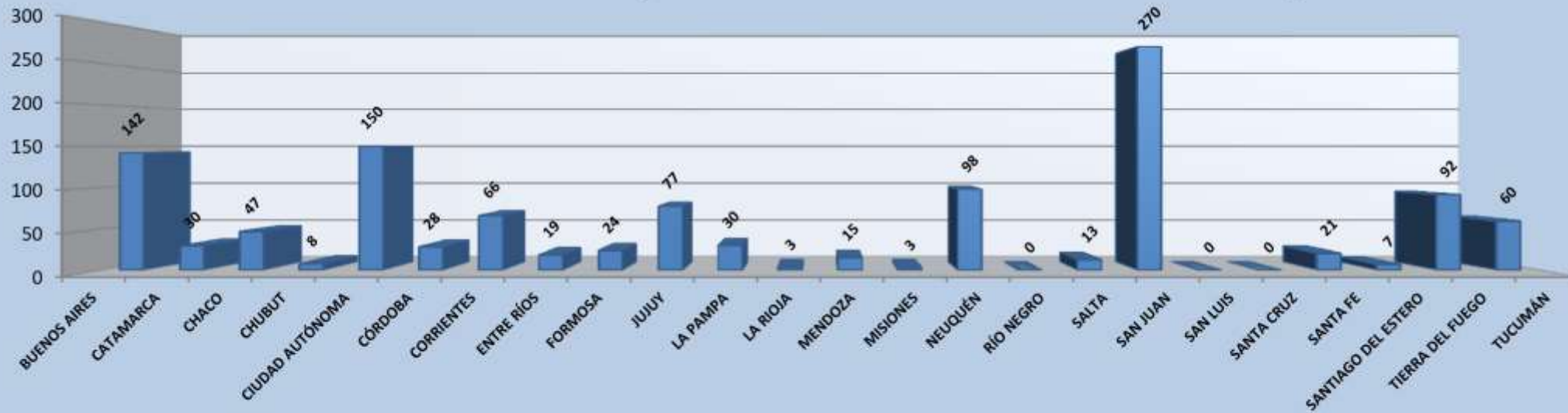
LITIGIOSIDAD EN LO CONTENCIOSO (CAUSAS EN LO CONTENCIOSO POR CADA 100.000 HABITANTES)

JUNTA FEDERAL DE CORTES DE LA REPÚBLICA ARGENTINA

INDICADORES
AÑO QUE SE INFORMA: 2013

Indicador	BUENOS AIRES	CATAMARCA	CHACO	CHUBUT	CIUDAD AUTÓNOMA	CÓRDOBA	CORRIENTES	ENTRE RÍOS	FORMOSA	JUJUY	LA PAMPA	LA RIOJA	MENDOZA	MISIONES	NEUQUÉN	RÍO NEGRO	SALTA	SAN JUAN	SAN LUIS	SANTA CRUZ	SANTA FE	SANTIAGO DEL ESTERO	TIERRA DEL FUEGO	TUCUMÁN	Promedio Pcias. Que Informaron
Litigiosidad en lo Contencioso	142	30	47	8	150	28	66	19	24	77	30	3	15	3	98	0	13	270	s/d	n/c	21	7	92	60	55

LITIGIOSIDAD EN LO CONTENCIOSO (CAUSAS EN LO CONTENCIOSO POR CADA 100.000 HABITANTES)



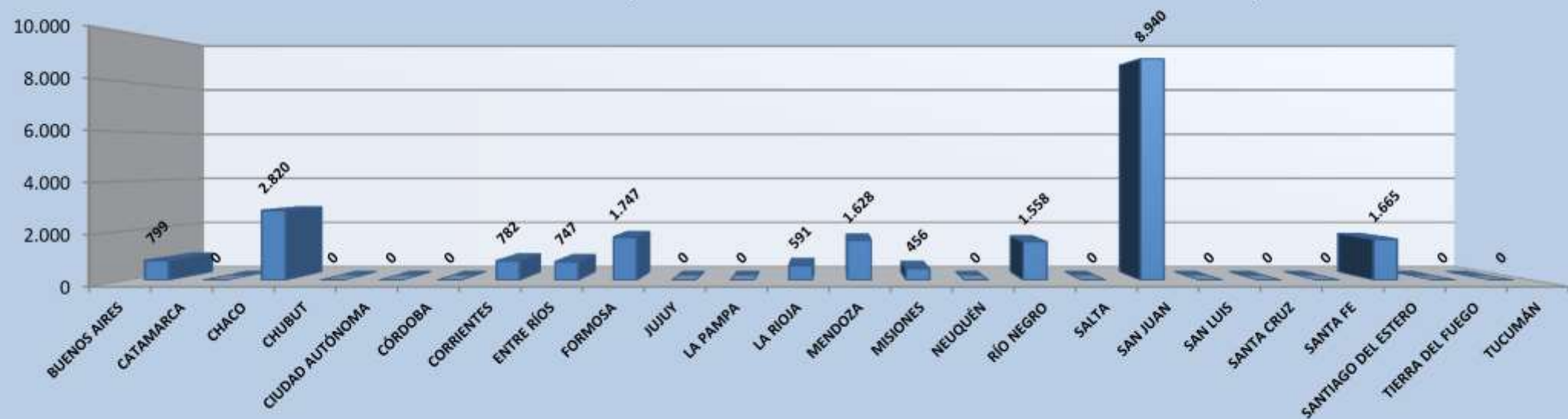
LITIGIOSIDAD EN JUSTICIA DE PAZ (CAUSAS EN JUSTICIA DE PAZ POR CADA 100.000 HABITANTES)

JUNTA FEDERAL DE CORTES DE LA REPÚBLICA ARGENTINA

INDICADORES
AÑO QUE SE INFORMA: 2013

Indicador	BUENOS AIRES	CATAMARCA	CHACO	CHUBUT	CIUDAD AUTÓNOMA	CÓRDOBA	CORRIENTES	ENTRE RÍOS	FORMOSA	JUJUY	LA PAMPA	LA RIOJA	MENDOZA	MISIONES	NEUQUÉN	RÍO NEGRO	SALTA	SAN JUAN	SAN LUIS	SANTA CRUZ	SANTA FE	SANTIAGO DEL ESTERO	TIERRA DEL FUEGO	TUCUMÁN	Promedio Pcias. Que Informaron
Litigiosidad en Justicia de Paz	799	n/c	2.820	n/c	n/c	n/c	782	747	1.747	n/c	n/c	591	1.628	456	n/c	1.558	n/c	8.940	s/d	n/c	n/c	1.665	n/c	n/c	760

LITIGIOSIDAD EN JUSTICIA DE PAZ (CAUSAS EN JUSTICIA DE PAZ POR CADA 100.000 HABITANTES)

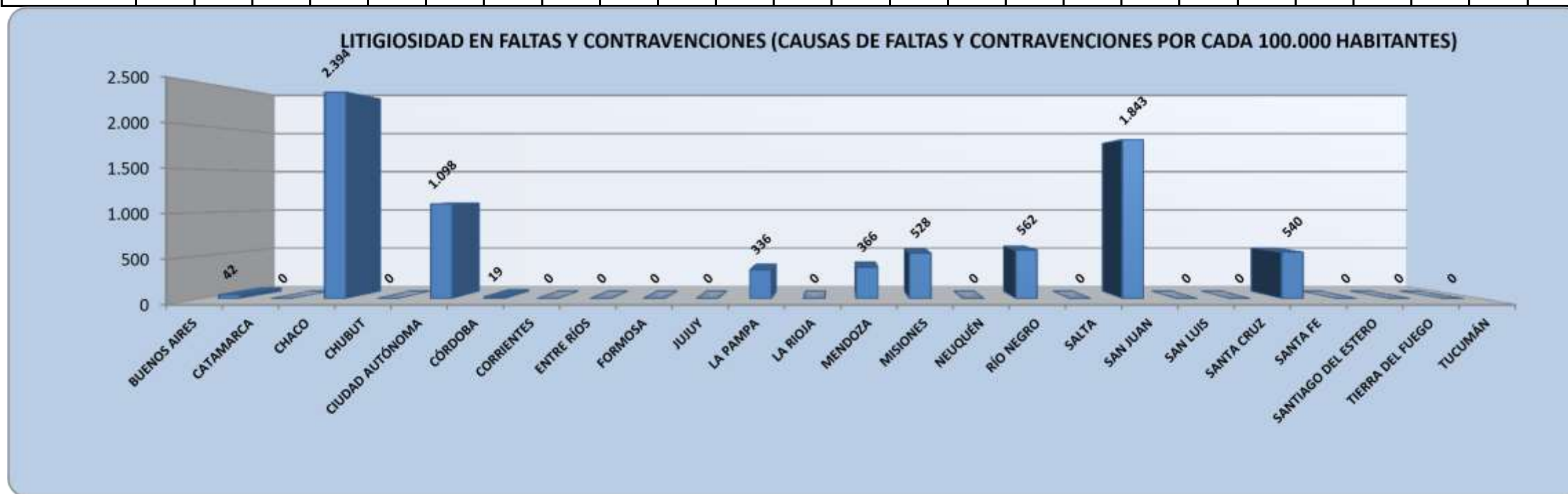


JUNTA FEDERAL DE CORTES DE LA REPÚBLICA ARGENTINA

INDICADORES
AÑO QUE SE INFORMA: 2013

LITIGIOSIDAD EN FALTAS Y CONTRAVENCIONES (CAUSAS DE FALTAS Y CONTRAVENCIONES POR CADA 100.000 HABITANTES)

Indicador	BUENOS AIRES	CATAMARCA	CHACO	CHUBUT	CIUDAD AUTÓNOMA	CÓRDOBA	CORRIENTES	ENTRE RÍOS	FORMOSA	JUJUY	LA PAMPA	LA RIOJA	MENDOZA	MISIONES	NEUQUÉN	RÍO NEGRO	SALTA	SAN JUAN	SAN LUIS	SANTA CRUZ	SANTA FE	SANTIAGO DEL ESTERO	TIERRA DEL FUEGO	TUCUMÁN	Promedio Pcias. Que Informaron
Litigiosidad en Faltas y Contravenciones	42	n/c	2.394	n/c	1.098	19	n/c	n/c	n/c	n/c	336	n/c	366	528	n/c	562	n/c	1.843	s/d	n/c	540	n/c	n/c	n/c	280



INDICADORES
AÑO QUE SE INFORMA: 2013

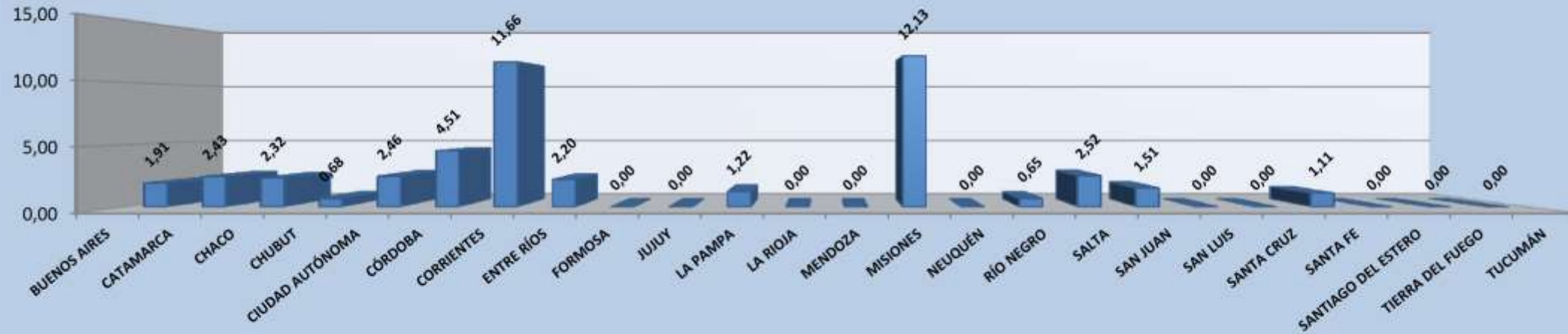
ÍNDICE DE DEMORA INICIAL EN TOTAL DE FUEROS

Indicador	BUENOS AIRES	CATAMARCA	CHACO	CHUBUT	CIUDAD AUTÓNOMA	CÓRDOBA	CORRIENTES	ENTRE RÍOS	FORMOSA	JUJUY	LA PAMPA	LA RIOJA	MENDOZA	MISIONES	NEUQUÉN	RÍO NEGRO	SALTA	SAN JUAN	SAN LUIS	SANTA CRUZ	SANTA FE	SANTIAGO DEL ESTERO	TIERRA DEL FUEGO	TUCUMÁN	Promedio Pcias. Que Informaron
Demora Inicial en Total de Fueros	91 1	43 2	32 2	68 0	46 2	51 4	66 11	20 2	n/c	n/c	22 1	n/c	n/c	13 12	n/c	65 0	52 2	51 1	s/d	n/c	11 1	n/c	n/c	n/c	38 3

CU

c

ÍNDICE DE DEMORA INICIAL EN TOTAL DE FUEROS



JUNTA FEDERAL DE CORTES DE LA REPÚBLICA ARGENTINA

INDICADORES

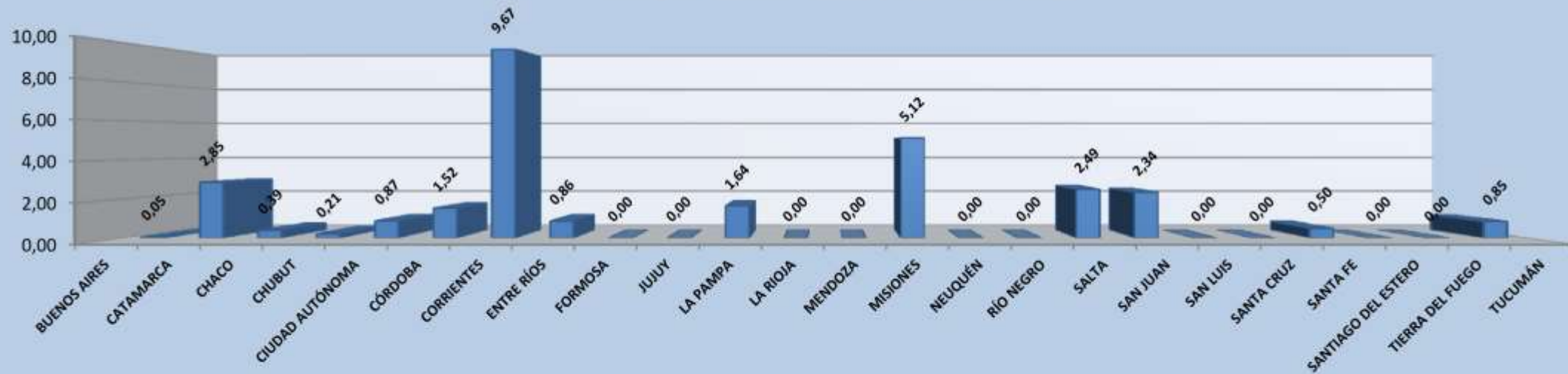
AÑO QUE SE INFORMA: 2013

ÍNDICE DE DEMORA INICIAL EN FUERO PENAL

Indicador	Buenos Aires	Catamarca	Chaco	Chubut	Ciudad Autónoma	Córdoba	Corrientes	Entre Ríos	Formosa	Jujuy	La Pampa	La Rioja	Mendoza	Misiones	Neuquén	Río Negro	Salta	San Juan	San Luis	Santa Cruz	Santa Fe	Santiago del Estero	Tierra del Fuego	Tucumán	Promedio Pcias. Que Informaron	
	15,00	1,91	2,43	2,32	0,68	2,46	4,51	11,66	2,20	0,00	0,00	1,22	0,00	0,00	12,13	0,00	0,65	2,52	1,51	0,00	0,00	1,11	0,00	0,00	0,00	

Demora Inicial en Fuero Penal	060	852	390	210	870	521	679	860	n/c	n/c	641	n/c	n/c	125	n/c	n/c	492	342	s/d	n/c	500	n/c	n/c	850	3729
-------------------------------	-----	-----	-----	-----	-----	-----	-----	-----	-----	-----	-----	-----	-----	-----	-----	-----	-----	-----	-----	-----	-----	-----	-----	-----	------

ÍNDICE DE DEMORA INICIAL EN EL FUERO PENAL



CU

c

JUNTA FEDERAL DE CORTES DE LA REPÚBLICA ARGENTINA

INDICADORES
AÑO QUE SE INFORMA: 2013

ÍNDICE DE DEMORA INICIAL EN FUERO CIVIL

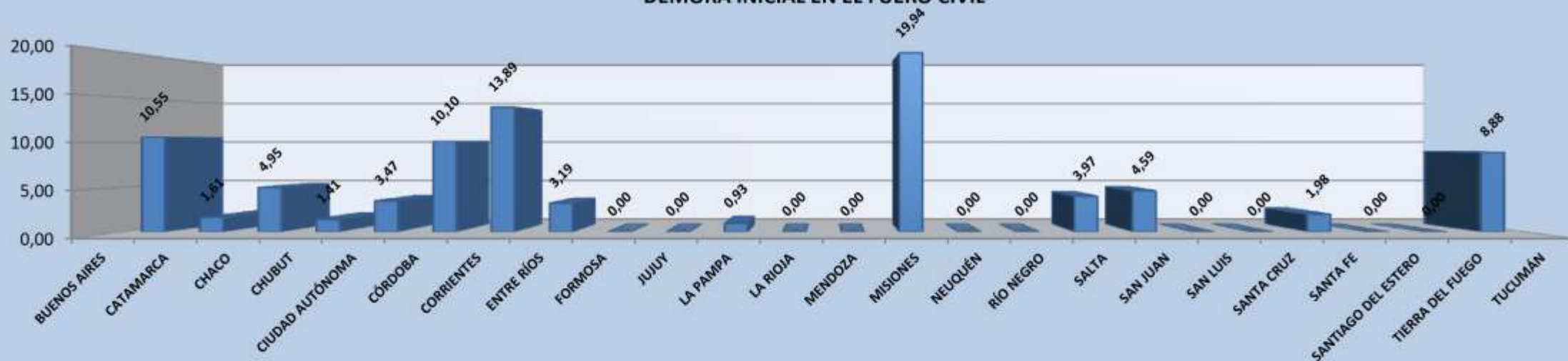
Indicador	BUENOS AIRES	CATAMARCA	CHACO	CHUBUT	CIUDAD AUTÓNOMA	CÓRDOBA	CORRIENTES	ENTRE RÍOS	FORMOSA	JUJUY	LA PAMPA	LA RIOJA	MENDOZA	MISIONES	NEUQUÉN	RÍO NEGRO	SALTA	SAN JUAN	SAN LUIS	SANTA CRUZ	SANTA FE	SANTIAGO DEL ESTERO	TIERRA DEL FUEGO	TUCUMÁN	Promedio Pcias. Que Informaron
Demora Inicial en Fuero Civil	55 10	61 1	95 4	41 1	47 3	10 10	89 13	19 3	n/c	n/c	93 0	n/c	n/c	94 19	n/c	n/c	97 3	59 4	s/d	n/c	98 1	n/c	n/c	88 8	39 6

CIUDAD U

CO

E

DEMORA INICIAL EN EL FUERO CIVIL



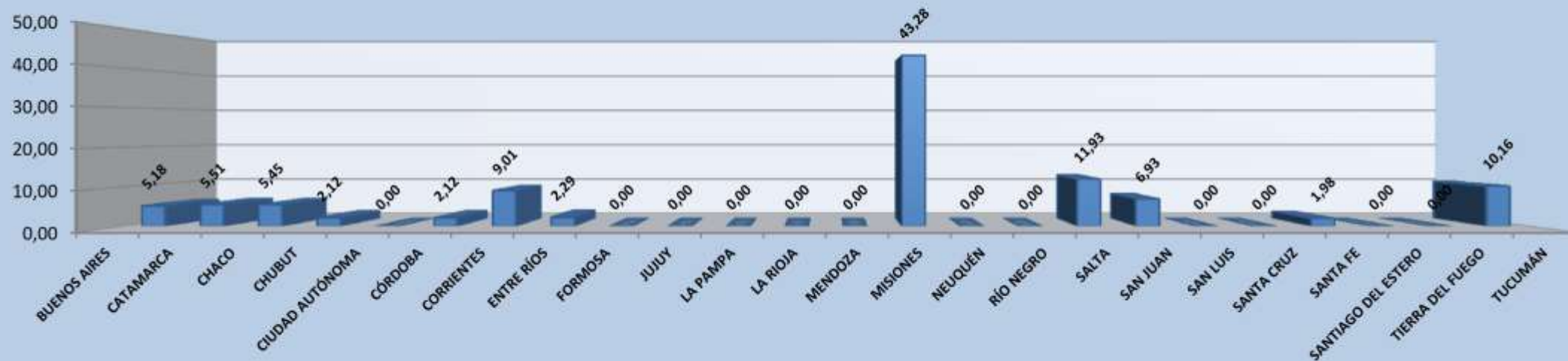
JUNTA FEDERAL DE CORTES DE LA REPÚBLICA ARGENTINA

INDICADORES
AÑO QUE SE INFORMA: 2013

ÍNDICE DE DEMORA INICIAL EN FUERO LABORAL

Indicador	Buenos Aires	Catamarca	Chaco	Chubut	Ciudad Autónoma	Córdoba	Corrientes	Entre Ríos	Formosa	Jujuy	La Pampa	La Rioja	Mendoza	Misiones	Neuquén	Río Negro	Salta	San Juan	San Luis	Santa Cruz	Santa Fe	Santiago del Estero	Tierra del Fuego	Tucumán	Promedio Pcias. Que Informaron
Demora Inicial en Fuero Laboral	18 5	51 5	45 5	12 2	n/c	12 2	01 9	29 2	n/c	n/c	n/c	n/c	n/c	28 43	n/c	n/c	93 11	93 6	s/d	n/c	98 1	n/c	n/c	16 10	83 8

DEMORA INICIAL EN FUERO LABORAL



JUNTA FEDERAL DE CORTES DE LA REPÚBLICA ARGENTINA

INDICADORES
AÑO QUE SE INFORMA: 2013

ÍNDICE DE DEMORA INICIAL EN FUERO FAMILIA Y MENORES

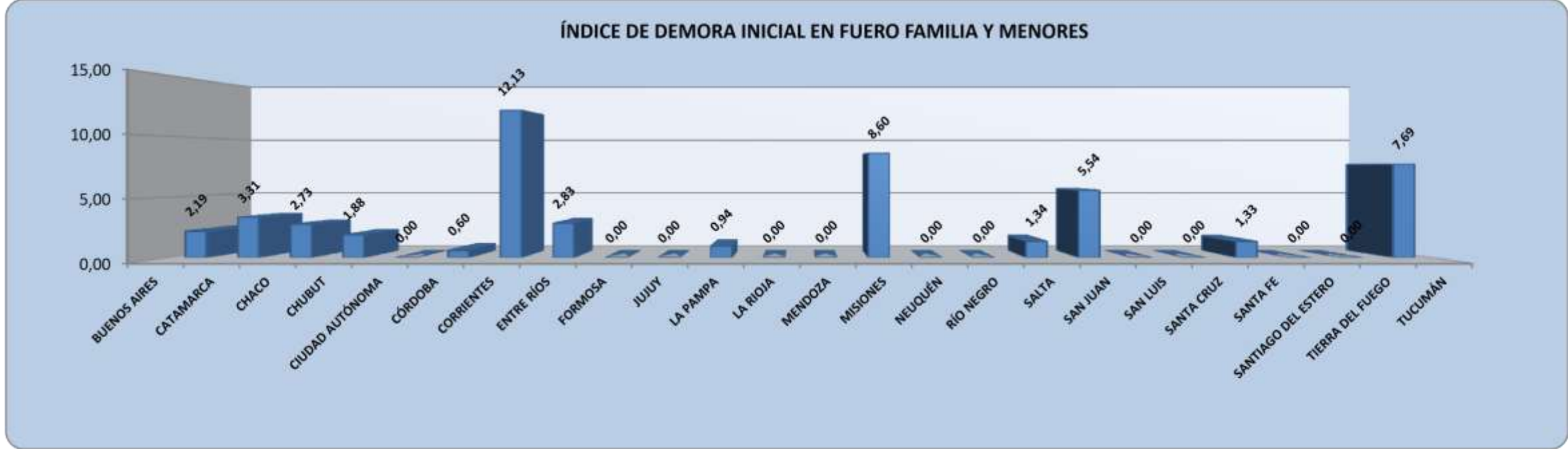
Indicador	Buenos Aires	Catamarca	Chaco	Chubut	Ciudad Autónoma	Córdoba	Corrientes	Entre Ríos	Formosa	Jujuy	La Pampa	La Rioja	Mendoza	Misiones	Neuquén	Río Negro	Salta	San Juan	San Luis	Santa Cruz	Santa Fe	Santiago del Estero	Tierra del Fuego	Tucumán	Promedio Pcias. Que Informaron
	5.18	5.51	5.45	2.12	0.00	2.12	9.01	2.28	0.00	0.00	0.00	0.00	0.00	43.28	0.00	0.00	11.93	6.93	0.00	0.00	1.98	0.00	0.00	10.16	

JAD U

CO

FE

Demora Inicial en Fuero de Familia y Menores	19 2	31 3	73 2	88 1	n/c	60 0	13 12	83 2	n/c	n/c	94 0	n/c	n/c	60 8	n/c	n/c	34 1	54 5	s/d	n/c	33 1	n/c	n/c	69 7	93 3
--	---------	---------	---------	---------	-----	---------	----------	---------	-----	-----	---------	-----	-----	---------	-----	-----	---------	---------	-----	-----	---------	-----	-----	---------	---------



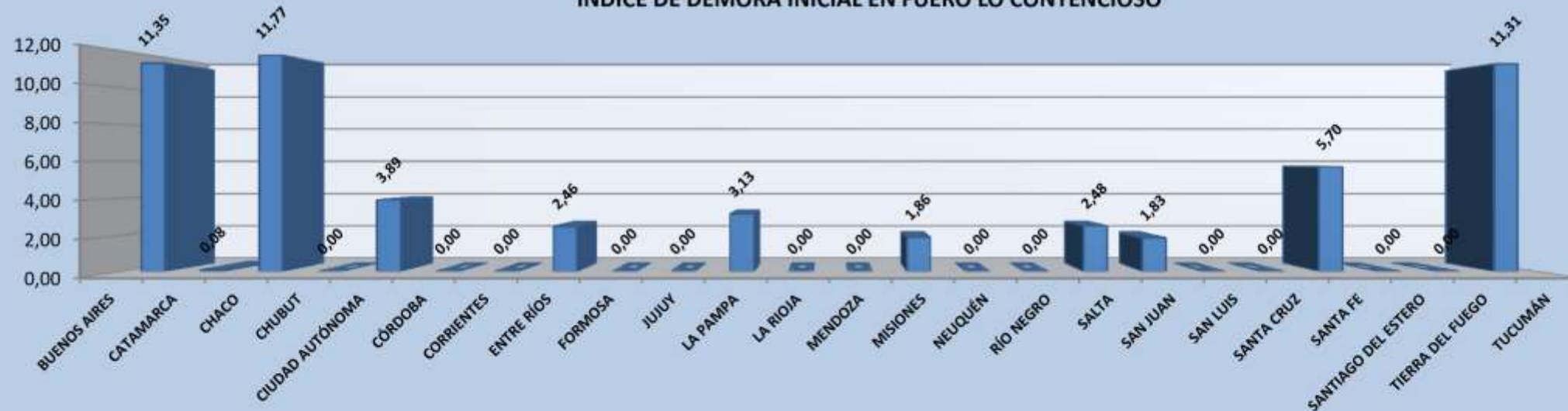
JUNTA FEDERAL DE CORTES DE LA REPÚBLICA ARGENTINA

INDICADORES
AÑO QUE SE INFORMA: 2013

ÍNDICE DE DEMORA INICIAL EN LO CONTENCIOSO

Indicador	BUENOS AIRES	CATAMARCA	CHACO	CHUBUT	CIUDAD AUTÓNOMA	CÓRDOBA	CORRIENTES	ENTRE RÍOS	FORMOSA	JUJUY	LA PAMPA	LA RIOJA	MENDOZA	MISIONES	NEUQUÉN	RÍO NEGRO	SALTA	SAN JUAN	SAN LUIS	SANTA CRUZ	SANTA FE	SANTIAGO DEL ESTERO	TIERRA DEL FUEGO	TUCUMÁN	Promedio Pcias. Que Informaron
Demora Inicial en lo Contencioso	35 11	08 0	77 11	n/c	89 3	n/c	n/c	46 2	n/c	n/c	13 3	n/c	n/c	86 1	n/c	n/c	48 2	83 1	s/d	n/c	70 5	n/c	n/c	31 11	08 5

ÍNDICE DE DEMORA INICIAL EN FUERO LO CONTENCIOSO



INDICADORES
AÑO QUE SE INFORMA: 2013

DEMORA INICIAL EN JUSTICIA DE PAZ (CAUSAS EN JUSTICIA DE PAZ POR CADA 100.000 HABITANTES)

Indicador	BUENOS AIRES	CATAMARCA	CHACO	CHUBUT	CIUDAD AUTÓNOMA	CÓRDOBA	CORRIENTES	ENTRE RÍOS	FORMOSA	JUJUY	LA PAMPA	LA RIOJA	MENDOZA	MISIONES	NEUQUÉN	RÍO NEGRO	SALTA	SAN JUAN	SAN LUIS	SANTA CRUZ	SANTA FE	SANTIAGO DEL ESTERO	TIERRA DEL FUEGO	TUCUMÁN	Promedio Pcias. Que Informaron
Demora inicial en Justicia de Paz	78 ¹	n/c	45 ⁸	n/c	n/c	n/c	59 ²	68 ²	n/c	n/c	n/c	00 ⁰	n/c	57 ⁷	n/c	66 ¹	n/c	03 ¹	s/d	n/c	n/c	n/c	n/c	n/c	82 ¹



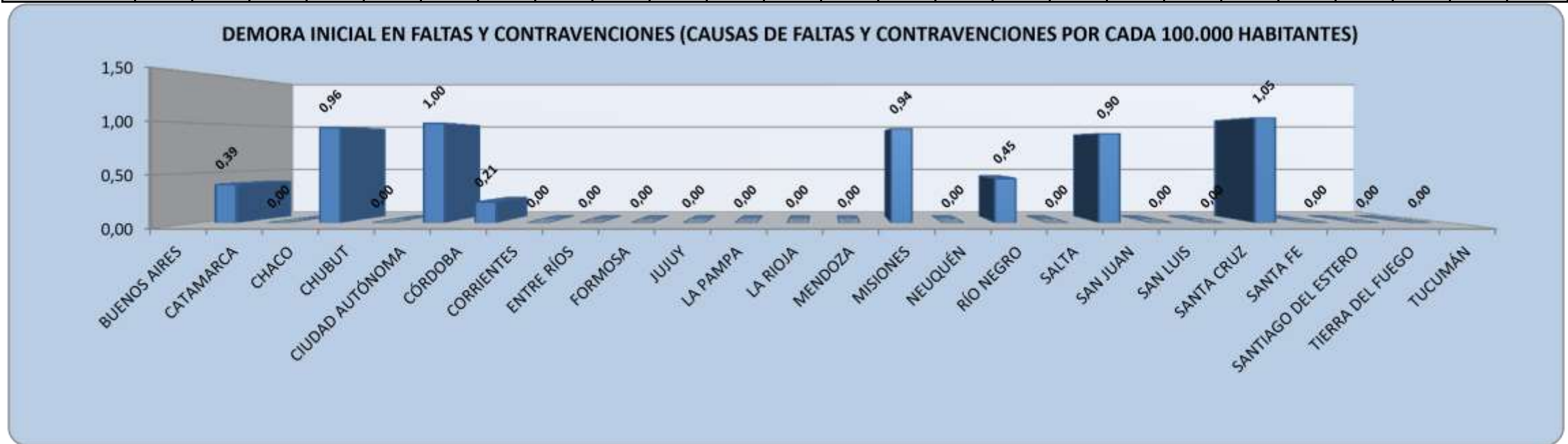
JUNTA FEDERAL DE CORTES DE LA REPÚBLICA ARGENTINA

INDICADORES

AÑO QUE SE INFORMA: 2013

DEMORA INICIAL EN FALTAS Y CONTRAVENCIONES (CAUSAS DE FALTAS Y CONTRAVENCIONES POR CADA 100.000 HABITANTES)

Indicador	BUENOS AIRES	CATAMARCA	CHACO	CHUBUT	CIUDAD AUTÓNOMA	CÓRDOBA	CORRIENTES	ENTRE RÍOS	FORMOSA	JUJUY	LA PAMPA	LA RIOJA	MENDOZA	MISIONES	NEUQUÉN	RÍO NEGRO	SALTA	SAN JUAN	SAN LUIS	SANTA CRUZ	SANTA FE	SANTIAGO DEL ESTERO	TIERRA DEL FUEGO	TUCUMÁN	Promedio Pcias. Que Informaron
Demora inicial en Faltas y Contravenciones	390	n/c	960	n/c	001	210	n/c	n/c	n/c	n/c	n/c	n/c	n/c	940	n/c	450	n/c	900	s/d	n/c	051	n/c	n/c	n/c	880

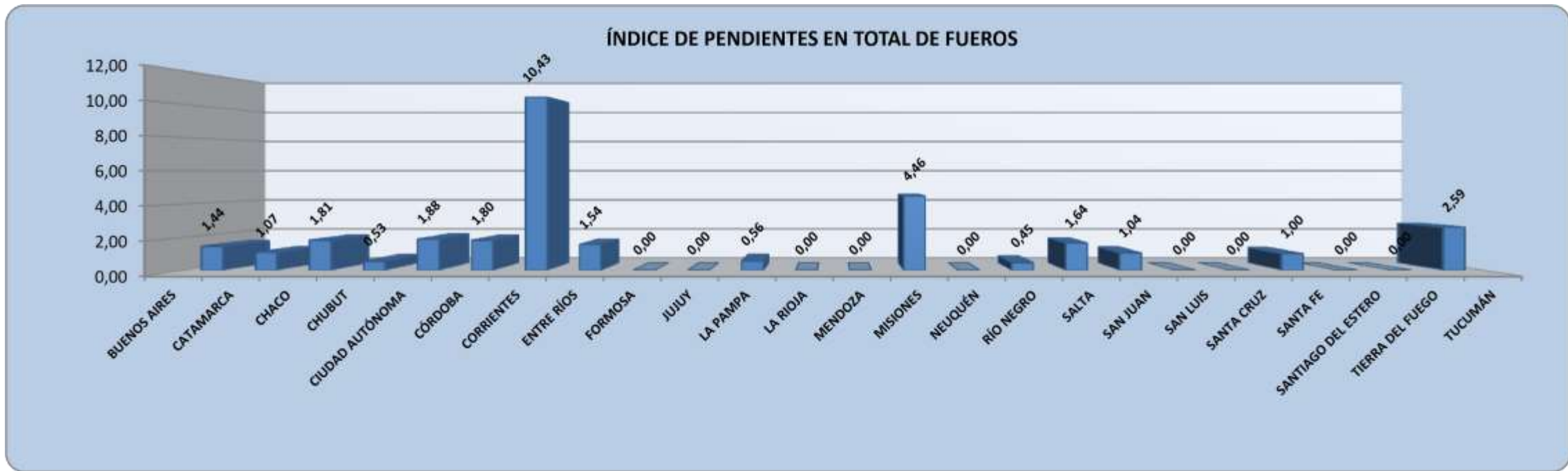


JUNTA FEDERAL DE CORTES DE LA REPÚBLICA ARGENTINA

INDICADORES
AÑO QUE SE INFORMA: 2013

ÍNDICE DE PENDIENTES EN TOTAL DE FUEROS

Indicador	BUENOS AIRES	CATAMARCA	CHACO	CHUBUT	CIUDAD AUTÓNOMA	CÓRDOBA	CORRIENTES	ENTRE RÍOS	FORMOSA	JUJUY	LA PAMPA	LA RIOJA	MENDOZA	MISIONES	NEUQUÉN	RÍO NEGRO	SALTA	SAN JUAN	SAN LUIS	SANTA CRUZ	SANTA FE	SANTIAGO DEL ESTERO	TIERRA DEL FUEGO	TUCUMÁN	Promedio Pcias. Que Informaron
Pendientes en Total de Fueros	44 1'	07 1'	81 1'	53 0'	88 1'	80 1'	43 10	54 1'	00 0'	00 0'	56 0'	00 0'	00 0'	46 4'	n/c	45 0'	64 1'	04 1'	s/d	n/c	00 1'	00 0'	00 0'	59 2'	54 1'



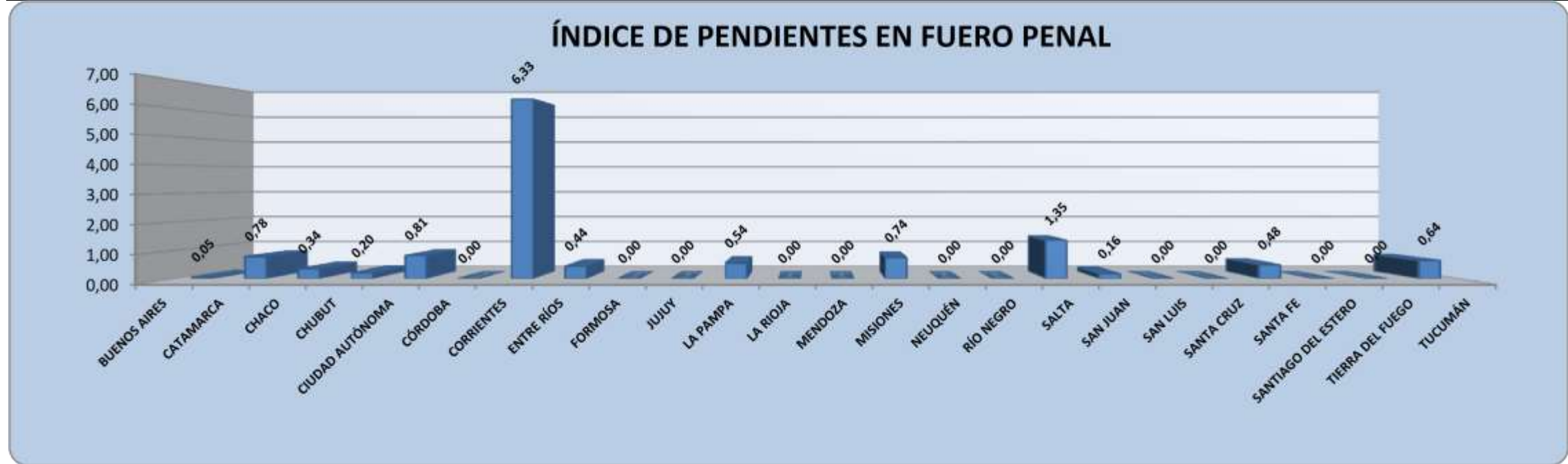
JUNTA FEDERAL DE CORTES DE LA REPÚBLICA ARGENTINA

INDICADORES
AÑO QUE SE INFORMA: 2006

ÍNDICE DE PENDIENTES EN FUERO PENAL

Indicador	Buenos Aires	Catamarca	Chaco	Chubut	Ciudad Autónoma	Córdoba	Corrientes	Entre Ríos	Formosa	Jujuy	La Pampa	La Rioja	Mendoza	Misiones	Neuquén	Río Negro	Salta	San Juan	San Luis	Santa Cruz	Santa Fe	Santiago del Estero	Tierra del Fuego	Tucumán	Promedio Pcias. Que Informaron
	11.00	1.44	1.07	1.81	0.53	1.88	1.80	10.43	1.54	0.00	0.00	0.56	0.00	4.46	0.00	0.45	1.64	1.04	0.00	0.00	1.00	0.00	0.00	2.59	

Pendientes en Fuero Penal	05 0	78 0	34 0	20 0	81 0	n/c	33 6	44 0	n/c	n/c	54 0	n/c	n/c	74 0	n/c	n/c	35 1	16 0	s/d	n/c	48 0	n/c	n/c	64 0	99 0
---------------------------	---------	---------	---------	---------	---------	-----	---------	---------	-----	-----	---------	-----	-----	---------	-----	-----	---------	---------	-----	-----	---------	-----	-----	---------	---------



JUNTA FEDERAL DE CORTES DE LA REPÚBLICA ARGENTINA

INDICADORES
AÑO QUE SE INFORMA: 2013

ÍNDICE DE PENDIENTES EN FUERO CIVIL

Indicador	BUENOS AIRES	CATAMARCA	CHACO	CHUBUT	CIUDAD AUTÓNOMA	CÓRDOBA	CORRIENTES	ENTRE RÍOS	FORMOSA	JUJUY	LA PAMPA	LA RIOJA	MENDOZA	MISIONES	NEUQUÉN	RÍO NEGRO	SALTA	SAN JUAN	SAN LUIS	SANTA CRUZ	SANTA FE	SANTIAGO DEL ESTERO	TIERRA DEL FUEGO	TUCUMÁN	Promedio Pcias. Que Informaron
Pendientes en Fuero Civil	40 4	86 0	21 5	92 0	40 2	98 1	05 19	89 2	n/c	n/c	68 0	n/c	n/c	45 13	n/c	n/c	81 2	61 2	s/d	n/c	74 1	n/c	n/c	39 6	67 4



JUNTA FEDERAL DE CORTES DE LA REPÚBLICA
ARGENTINA

INDICADORES
AÑO QUE SE INFORMA: 2013

ÍNDICE DE PENDIENTES EN FUERO LABORAL

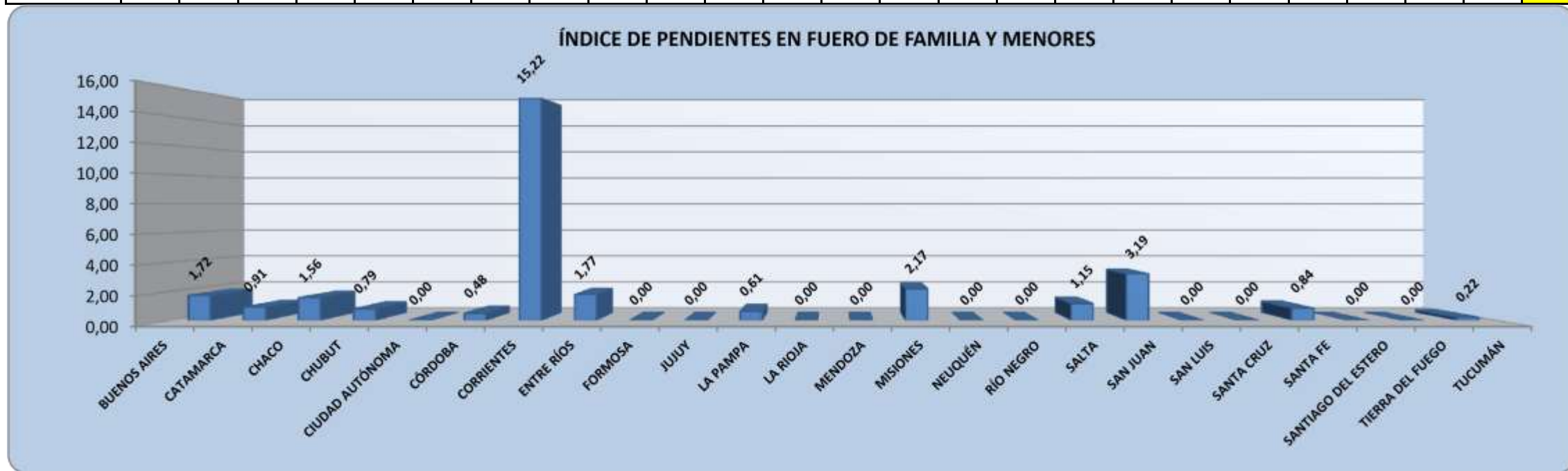
Indicador	BUENOS AIRES	CATAMARCA	CHACO	CHUBUT	CIUDAD AUTÓNOMA	CÓRDOBA	CORRIENTES	ENTRE RÍOS	FORMOSA	JUJUY	LA PAMPA	LA RIOJA	MENDOZA	MISIONES	NEUQUÉN	RÍO NEGRO	SALTA	SAN JUAN	SAN LUIS	SANTA CRUZ	SANTA FE	SANTIAGO DEL ESTERO	TIERRA DEL FUEGO	TUCUMÁN	Promedio Pcias. Que Informaron
Pendientes en Fuero Laboral	66 3	13 7	31 4	58 1	n/c	76 1	91 14	39 2	n/c	n/c	n/c	n/c	n/c	69 27	n/c	n/c	66 14	30 4	s/d	n/c	28 1	n/c	n/c	57 6	52 7



JUNTA FEDERAL DE CORTES DE LA REPÚBLICA
ARGENTINA

INDICADORES
AÑO QUE SE INFORMA: 2013
ÍNDICE DE PENDIENTES EN FUERO DE FAMILIA Y
MENORES

Indicador	BUENOS AIRES	CATAMARCA	CHACO	CHUBUT	CIUDAD AUTÓNOMA	CÓRDOBA	CORRIENTES	ENTRE RÍOS	FORMOSA	JUJUY	LA PAMPA	LA RIOJA	MENDOZA	MISIONES	NEUQUÉN	RÍO NEGRO	SALTA	SAN JUAN	SAN LUIS	SANTA CRUZ	SANTA FE	SANTIAGO DEL ESTERO	TIERRA DEL FUEGO	TUCUMÁN	Promedio Pcias. Que Informaron
Pendientes en Fuero de Familia y Menores	72 1	91 0	56 1	79 0	n/c	48 0	22 15	77 1	n/c	n/c	61 0	n/c	n/c	17 2	n/c	n/c	15 1	19 3	s/d	n/c	84 0	n/c	n/c	22 0	35 2

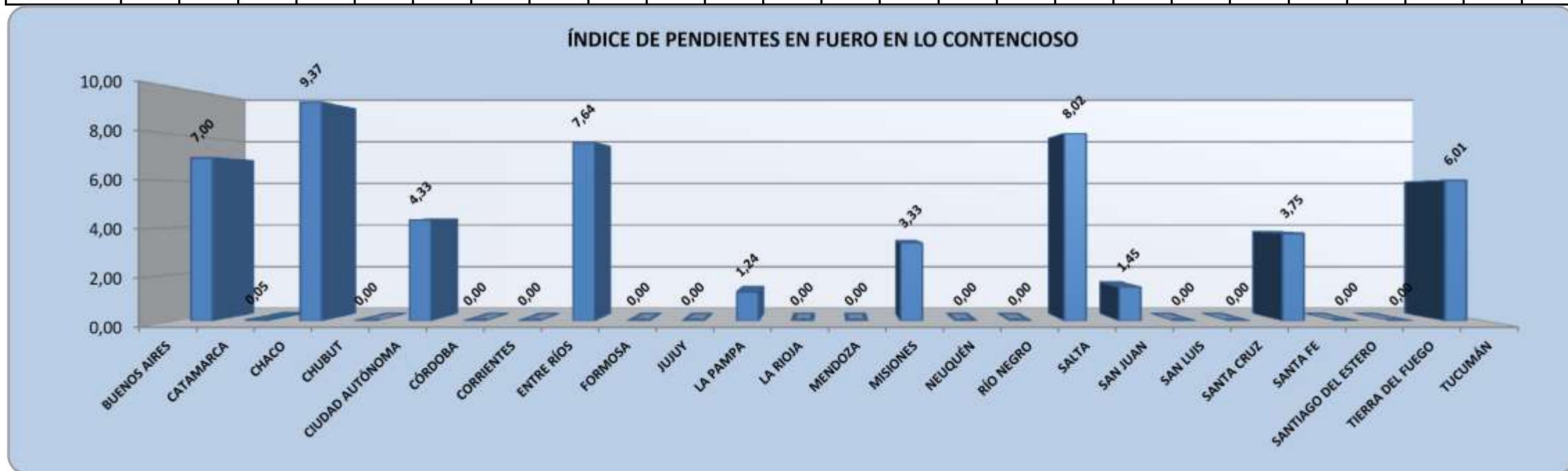


JUNTA FEDERAL DE CORTES DE LA REPÚBLICA
ARGENTINA

INDICADORES
AÑO QUE SE INFORMA: 2013

ÍNDICE DE PENDIENTES EN FUERO EN LO CONTENCIOSO

Indicador	BUENOS AIRES	CATAMARCA	CHACO	CHUBUT	CIUDAD AUTÓNOMA	CÓRDOBA	CORRIENTES	ENTRE RÍOS	FORMOSA	JUJUY	LA PAMPA	LA RIOJA	MENDOZA	MISIONES	NEUQUÉN	RÍO NEGRO	SALTA	SAN JUAN	SAN LUIS	SANTA CRUZ	SANTA FE	SANTIAGO DEL ESTERO	TIERRA DEL FUEGO	TUCUMÁN	Promedio Pcias. Que Informaron
Pendientes en Fuero en lo Contencioso	007	050	379	n/c	334	n/c	n/c	647	n/c	n/c	241	n/c	n/c	333	n/c	n/c	028	451	s/d	n/c	753	n/c	n/c	016	754



JUNTA FEDERAL DE CORTES DE LA REPÚBLICA ARGENTINA

INDICADORES
AÑO QUE SE INFORMA: 2013

PENDIENTES EN JUSTICIA DE PAZ (CAUSAS EN JUSTICIA DE PAZ POR CADA 100.000 HABITANTES)

Indicador	BUENOS AIRES	CATAMARCA	CHACO	CHUBUT	CIUDAD AUTÓNOMA	CÓRDOBA	CORRIENTES	ENTRE RÍOS	FORMOSA	JUJUY	LA PAMPA	LA RIOJA	MENDOZA	MISIONES	NEUQUÉN	RÍO NEGRO	SALTA	SAN JUAN	SAN LUIS	SANTA CRUZ	SANTA FE	SANTIAGO DEL ESTERO	TIERRA DEL FUEGO	TUCUMÁN	Promedio Pcias. Que Informaron
Pendientes en Justicia de Paz	16 1'	n/c	13 3'	n/c	n/c	n/c	44 0'	38 3'	n/c	n/c	n/c	n/c	n/c	60 4'	n/c	48 1'	n/c	01 1'	s/d	n/c	n/c	n/c	n/c	n/c	23 1'



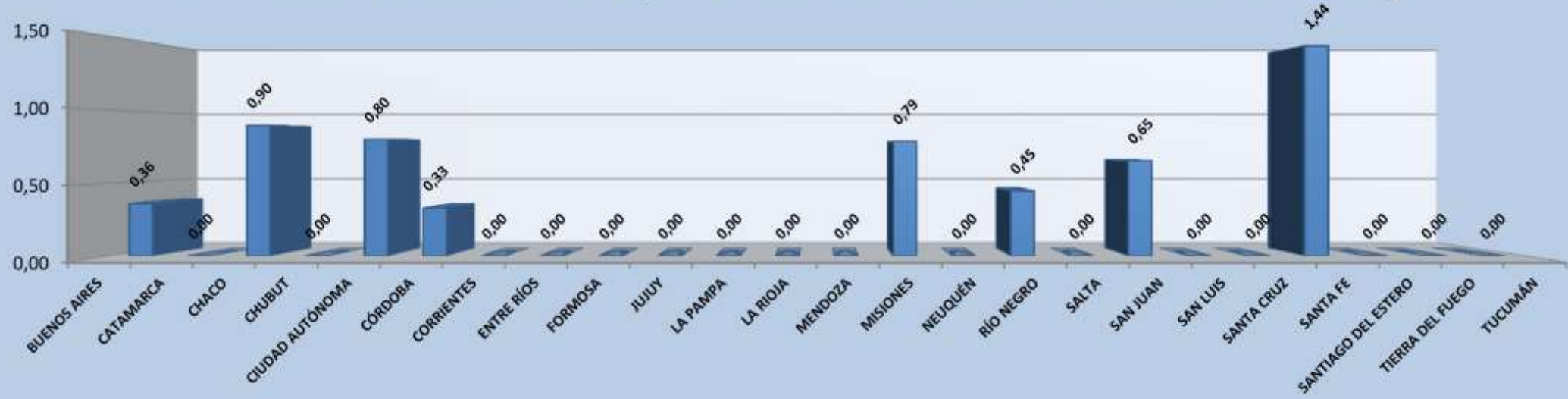
JUNTA FEDERAL DE CORTES DE LA REPÚBLICA ARGENTINA

INDICADORES
 AÑO QUE SE INFORMA: 2013
 INDICADORES
 AÑO QUE SE INFORMA: 2013

PENDIENTES EN FALTAS Y CONTRAVENCIONES (CAUSAS DE FALTAS Y CONTRAVENCIONES POR CADA 100.000 HABITANTES)

Indicador	BUENOS AIRES	CATAMARCA	CHACO	CHUBUT	CIUDAD AUTÓNOMA	CÓRDOBA	CORRIENTES	ENTRE RÍOS	FORMOSA	JUJUY	LA PAMPA	LA RIOJA	MENDOZA	MISIONES	NEUQUÉN	RÍO NEGRO	SALTA	SAN JUAN	SAN LUIS	SANTA CRUZ	SANTA FE	SANTIAGO DEL ESTERO	TIERRA DEL FUEGO	TUCUMÁN	Promedio Pcias. Que Informaron
Pendientes en Faltas y Contravenciones	36 0	n/c	90 0	n/c	80 0	33 0	n/c	n/c	n/c	n/c	n/c	n/c	n/c	79 0	n/c	45 0	n/c	65 0	s/d	n/c	44 1	n/c	n/c	n/c	81 0

PENDIENTES EN FALTAS Y CONTRAVENCIONES (CAUSAS DE FALTAS Y CONTRAVENCIONES POR CADA 100.000 HABITANTES)

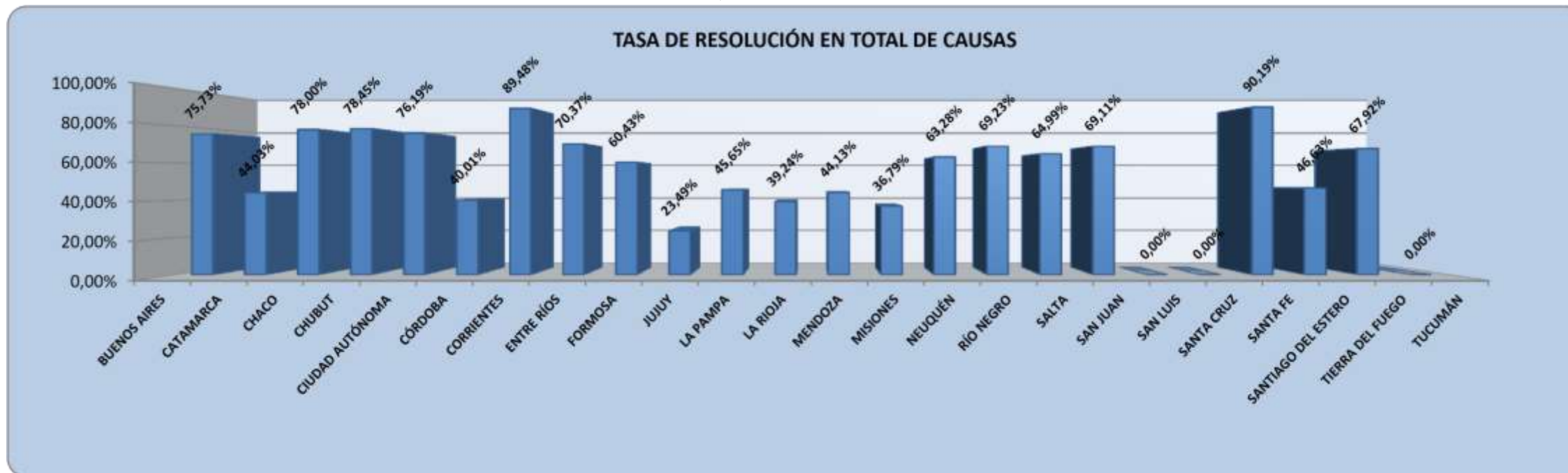


TASA DE RESOLUCIÓN EN TOTAL DE CAUSAS

Indicador	Buenos Aires	Catamarca	Chaco	Chubut	Ciudad Autónoma	Córdoba	Corrientes	Entre Ríos	Formosa	Jujuy	La Pampa	La Rioja	Mendoza	Misiones	Neuquén	Río Negro	Salta	San Juan	San Luis	Santa Cruz	Santa Fe	Santiago del Estero	Tierra del Fuego	Tucumán	Promedio Pcias. Que Informaron
Resolución en Total de Causas	,73%	,03%	,00%	,45%	,19%	,01%	,48%	,37%	,43%	,49%	,65%	,24%	,13%	,79%	,28%	,23%	,99%	,11%	s/d	n/c	,19%	,63%	,92%	n/c	,63%
	5	4	8	8	6	0	9	0	0	3	5	9	4	6	3	9	4	9			0	6	7		0

JUNTA FEDERAL DE CORTES DE LA REPÚBLICA ARGENTINA

INDICADORES
AÑO QUE SE INFORMA: 2013



JUNTA FEDERAL DE CORTES DE LA REPÚBLICA ARGENTINA

INDICADORES

AÑO QUE SE INFORMA: 2013

TASA DE RESOLUCIÓN EN FUERO PENAL

Indicador	
BUENOS AIRES	,51% 9
CATAMARCA	,34% 7
CHACO	,47% 9
CHUBUT	,36% 7
CIUDAD AUTÓNOMA	,05% 3
CÓRDOBA	n/c
CORRIENTES	,44% 5
ENTRE RÍOS	,33% 0
FORMOSA	,36% 5
JUJUY	,25% 2
LA PAMPA	,03% 3
LA RIOJA	,39% 1
MENDOZA	,34% 5
MISIONES	,38% 4
NEUQUÉN	,15% 4
RÍO NEGRO	n/c
SALTA	,97% 3
SAN JUAN	,89% 6
SAN LUIS	s/d
SANTA CRUZ	n/c
SANTA FE	,71% 6
SANTIAGO DEL ESTERO	,45% 6
TIERRA DEL FUEGO	,20% 9
TUCUMÁN	,27% 0
Promedio Pcias. Que Informaron	,59% 9

JUNTA FEDERAL DE CORTES DE LA REPÚBLICA ARGENTINA

INDICADORES
AÑO QUE SE INFORMA: 2013



TASA DE RESOLUCIÓN EN FUERO CIVIL

Indicador	Buenos Aires	Catamarca	Chaco	Chubut	Ciudad Autónoma	Córdoba	Corrientes	Entre Ríos	Formosa	Jujuy	La Pampa	La Rioja	Mendoza	Misiones	Neuquén	Río Negro	Salta	San Juan	San Luis	Santa Cruz	Santa Fe	Santiago del Estero	Tierra del Fuego	Tucumán	Promedio Pcias. Que Informaron
Resolución en Fuero Civil	,70%	,37%	,70%	,00%	,11%	,61%	137,09	,47%	,98%	,12%	,37%	,28%	,52%	,45%	,01%	,53%	,67%	,92%	s/d	n/c	,73%	,08%	,40%	,04%	,58%
	41	53	105,39	65	69	19		90	91	56	73	34	42	67	54	11	70	56			87	61	65	0	61

JUNTA FEDERAL DE CORTES DE LA REPÚBLICA ARGENTINA

INDICADORES
AÑO QUE SE INFORMA: 2013



TASA DE RESOLUCIÓN EN FUERO LABORAL

Indicador	Cifras	CATAMARCA	CHACO	CHUBUT	CIUDAD AUTÓNOMA	CÓRDOBA	CORRIENTES	ENTRE RÍOS	FORMOSA	JUJUY	LA PAMPA	LA RIOJA	MENDOZA	MISIONES	NEUQUÉN	RÍO NEGRO	SALTA	SAN JUAN	SAN LUIS	SANTA CRUZ	SANTA FE	SANTIAGO DEL ESTERO	TIERRA DEL FUEGO	TUCUMÁN	Promedio Pcias. Que Informaron
Resolución en Fuero Laboral	,66% 70	129,49	,11% 79	,52% 74	n/c	,95% 82	165,51	,% 104,33	,28% 65	,62% 81	,00% 0	,% 113,68	,79% 46	,99% 63	,60% 83	,50% 61	122,94	,06% 62	s/d	n/c	,64% 64	,45% 51	,13% 40	n/c	,21% 78

JUNTA FEDERAL DE CORTES DE LA REPÚBLICA ARGENTINA

INDICADORES
AÑO QUE SE INFORMA: 2013

TASA DE RESOLUCIÓN EN FUERO LABORAL

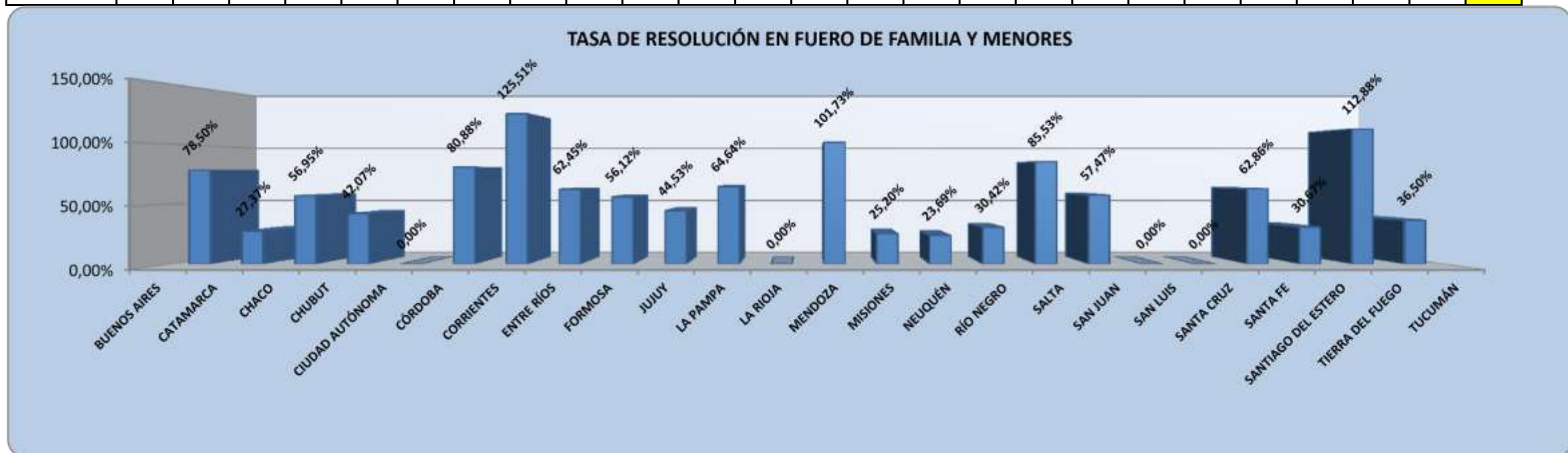


JUNTA FEDERAL DE CORTES DE LA REPÚBLICA ARGENTINA

INDICADORES
AÑO QUE SE INFORMA: 2013

TASA DE RESOLUCIÓN EN FUERO DE FAMILIA Y MENORES

Indicador	BUENOS AIRES	CATAMARCA	CHACO	CHUBUT	CIUDAD AUTÓNOMA	CÓRDOBA	CORRIENTES	ENTRE RÍOS	FORMOSA	JUJUY	LA PAMPA	LA RIOJA	MENDOZA	MISIONES	NEUQUÉN	RÍO NEGRO	SALTA	SAN JUAN	SAN LUIS	SANTA CRUZ	SANTA FE	SANTIAGO DEL ESTERO	TIERRA DEL FUEGO	TUCUMÁN	Promedio Pcias. Que Informaron
Resolución en Fuero de Familia y Menores	,50% 78	,37% 27	,95% 56	,07% 42	n/c	,88% 80	,51% 125,51	,45% 62	,12% 56	,53% 44	,64% 64	n/c	,73% 101,73	,20% 25	,69% 23	,42% 30	,53% 85	,47% 57	s/d	n/c	,86% 62	,67% 30	,88% 112,88	,50% 36	,30% 60

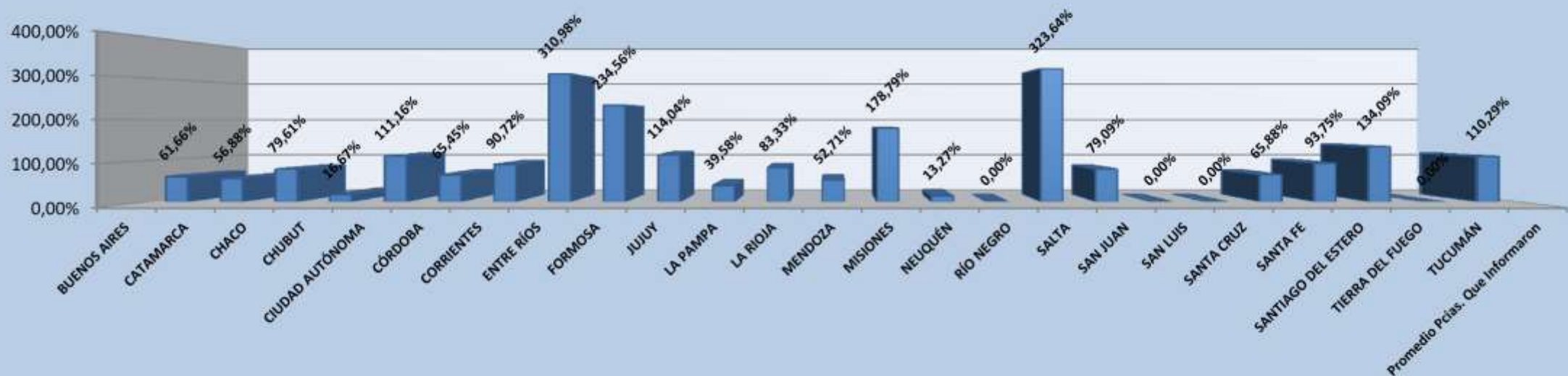


INDICADORES
AÑO QUE SE INFORMA: 2013

TASA DE RESOLUCIÓN EN FUERO CONTENCIOSO

Indicador	BUENOS AIRES	CATAMARCA	CHACO	CHUBUT	CIUDAD AUTÓNOMA	CÓRDOBA	CORRIENTES	ENTRE RÍOS	FORMOSA	JUJUY	LA PAMPA	LA RIOJA	MENDOZA	MISIONES	NEUQUÉN	RÍO NEGRO	SALTA	SAN JUAN	SAN LUIS	SANTA CRUZ	SANTA FE	SANTIAGO DEL ESTERO	TIERRA DEL FUEGO	TUCUMÁN	Promedio Pcias. Que Informaron
Resolución en Fuero Contencioso	,66% 61	,88% 56	,61% 79	,67% 16	,11,16% 111,16	,45% 65	,72% 90	,310,98% 310,98	,234,56% 234,56	,114,04% 114,04	,58% 39	,33% 83	,71% 52	,178,79% 178,79	,27% 13	n/c	,323,64% 323,64	,09% 79	s/d	n/c	,88% 65	,75% 93	,134,09% 134,09	n/c	,110,29% 110,29

TASA DE RESOLUCIÓN EN FUERO EN LO CONTENCIOSO



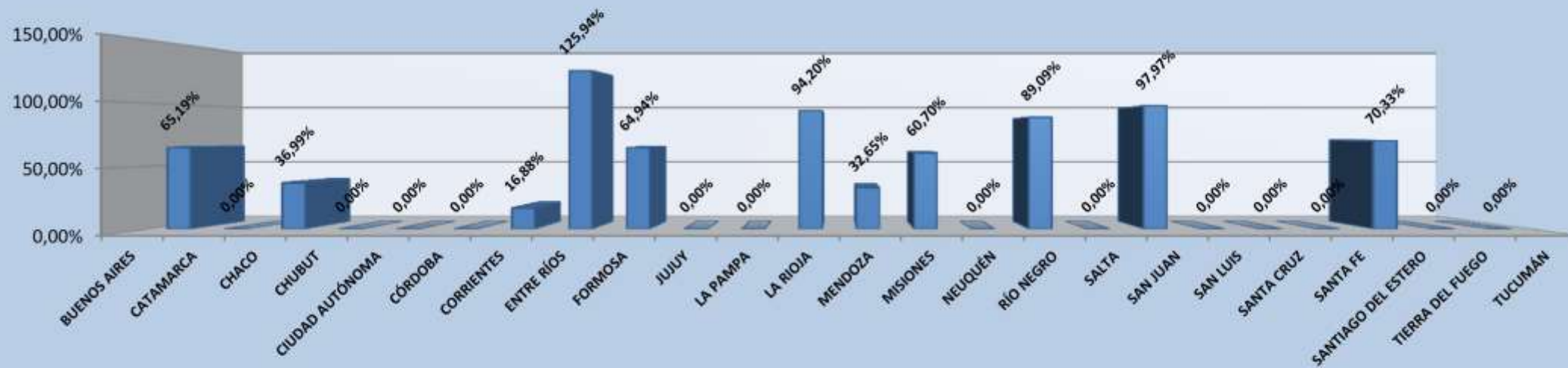
JUNTA FEDERAL DE CORTES DE LA REPÚBLICA ARGENTINA

INDICADORES
AÑO QUE SE INFORMA: 2013

RESOLUCION EN JUSTICIA DE PAZ

Indicador	BUENOS AIRES	CATAMARCA	CHACO	CHUBUT	CIUDAD AUTÓNOMA	CÓRDOBA	CORRIENTES	ENTRE RÍOS	FORMOSA	JUJUY	LA PAMPA	LA RIOJA	MENDOZA	MISIONES	NEUQUÉN	RÍO NEGRO	SALTA	SAN JUAN	SAN LUIS	SANTA CRUZ	SANTA FE	SANTIAGO DEL ESTERO	TIERRA DEL FUEGO	TUCUMÁN	Promedio Pcias. Que Informaron
Resolucion en Justicia de Paz	65,19%	n/c	36,99%	n/c	n/c	n/c	16,88%	125,94%	64,94%	n/c	n/c	94,20%	32,65%	60,70%	n/c	89,09%	n/c	97,97%	s/d	n/c	n/c	70,33%	n/c	n/c	67,92%

RESOLUCION EN JUSTICIA DE PAZ (CAUSAS EN JUSTICIA DE PAZ POR CADA 100.000 HABITANTES)



JUNTA FEDERAL DE CORTES DE LA REPÚBLICA ARGENTINA

INDICADORES
AÑO QUE SE INFORMA: 2013

RESOLUCION EN FALTAS Y CONTRAVENCIONES

Indicador	BUENOS AIRES	CATAMARCA	CHACO	CHUBUT	CIUDAD AUTÓNOMA	CÓRDOBA	CORRIENTES	ENTRE RÍOS	FORMOSA	JUJUY	LA PAMPA	LA RIOJA	MENDOZA	MISIONES	NEUQUÉN	RÍO NEGRO	SALTA	SAN JUAN	SAN LUIS	SANTA CRUZ	SANTA FE	SANTIAGO DEL ESTERO	TIERRA DEL FUEGO	TUCUMÁN	Promedio Pcias. Que Informaron
Resolución en Faltas y Contravenciones	,71% 92	n/c	,58% 93	n/c	,04% 80	,90% 157,90	n/c	n/c	n/c	n/c	,16% 47	n/c	,01% 62	,24% 83	n/c	100,00%	n/c	,94% 72	s/d	n/c	136,72%	n/c	n/c	n/c	,50% 91



JUNTA FEDERAL DE CORTES DE LA REPÚBLICA ARGENTINA

INDICADORES

AÑO QUE SE INFORMA: 2013

TASA DE CUMPLIMIENTO EN EL TOTAL DE LOS FUEROS

Indicador	BUENOS AIRES	CATAMARCA	CHACO	CHUBUT	CIUDAD AUTÓNOMA	CÓRDOBA	CORRIENTES	ENTRE RÍOS	FORMOSA	JUJUY	LA PAMPA	LA RIOJA	MENDOZA	MISIONES	NEUQUÉN	RÍO NEGRO	SALTA	SAN JUAN	SAN LUIS	SANTA CRUZ	SANTA FE	SANTIAGO DEL ESTERO	TIERRA DEL FUEGO	TUCUMÁN	Promedio Pcias. Que Informaron
Tasa de Cumplimiento en el Total de los Fueros	,00% 31	,25% 21	,73% 27	,20% 51	,49% 26	,27% 14	,83% 7	,65% 27	,43% 60	,49% 23	,32% 29	,24% 39	,13% 44	,73% 6	n/c	,73% 47	,65% 24	,84% 33	s/d	n/c	,11% 45	,63% 46	,92% 67	,12% 43	,27% 34

C
CIUD J UT

S

E

JUNTA FEDERAL DE CORTES DE LA REPÚBLICA ARGENTINA

INDICADORES
AÑO QUE SE INFORMA: 2013



TASA DE CUMPLIMIENTO EN EL FUERO PENAL

Indicador	BUENOS AIRES	CATAMARCA	CHACO	CHUBUT	CIUDAD AUTÓNOMA	CÓRDOBA	CORRIENTES	ENTRE RÍOS	FORMOSA	JUJUY	LA PAMPA	LA RIOJA	MENDOZA	MISIONES	NEUQUÉN	RÍO NEGRO	SALTA	SAN JUAN	SAN LUIS	SANTA CRUZ	SANTA FE	SANTIAGO DEL ESTERO	TIERRA DEL FUEGO	TUCUMÁN	Promedio Pcias. Que Informaron
Tasa de Cumplimiento en el Fuero Penal	,50%	,37%	,53%	,14%	,31%	n/c	,93%	,07%	,36%	,25%	,40%	,39%	,34%	,28%	n/c	n/c	,01%	,93%	s/d	n/c	,34%	,45%	,20%	,86%	,04%
	85	15	66	81	51		8	35	45	2	21	21	35	8			23	5			65	26	59	45	37

JUNTA FEDERAL DE CORTES DE LA REPÚBLICA ARGENTINA

INDICADORES
AÑO QUE SE INFORMA: 2013



TASA DE CUMPLIMIENTO EN EL FUERO CIVIL

Indicador	BUENOS AIRES	CATAMARCA	CHACO	CHUBUT	CIUDAD AUTÓNOMA	CÓRDOBA	CORRIENTES	ENTRE RÍOS	FORMOSA	JUJUY	LA PAMPA	LA RIOJA	MENDOZA	MISIONES	NEUQUÉN	RÍO NEGRO	SALTA	SAN JUAN	SAN LUIS	SANTA CRUZ	SANTA FE	SANTIAGO DEL ESTERO	TIERRA DEL FUEGO	TUCUMÁN	Promedio Pcias. Que Informaron

C
CIUD J UT

S

E

JUNTA FEDERAL DE CORTES DE LA REPÚBLICA ARGENTINA

INDICADORES
AÑO QUE SE INFORMA: 2013

Tasa de Cumplimiento en el Fuero Civil	,72%	,72%	,96%	,87%	,34%	,58%	,84%	,29%	n/c	,12%	,70%	,28%	n/c	,67%	n/c	,53%	,55%	,76%	s/d	n/c	,04%	,08%	n/c	,74%	,99%
	7	28	16	33	20	6	6	23	n/c	56	43	34	n/c	4	n/c	11	18	15	s/d	n/c	32	61	n/c	9	23



JUNTA FEDERAL DE CORTES DE LA REPÚBLICA ARGENTINA

INDICADORES

AÑO QUE SE INFORMA: 2013

TASA DE CUMPLIMIENTO EN EL FUERO LABORAL

Indicador	BUENOS AIRES	CATAMARCA	CHACO	CHUBUT	CIUDAD AUTÓNOMA	CÓRDOBA	CORRIENTES	ENTRE RÍOS	FORMOSA	JUJUY	LA PAMPA	LA RIOJA	MENDOZA	MISIONES	NEUQUÉN	RÍO NEGRO	SALTA	SAN JUAN	SAN LUIS	SANTA CRUZ	SANTA FE	SANTIAGO DEL ESTERO	TIERRA DEL FUEGO	TUCUMÁN	Promedio Pcias. Que Informaron
Tasa de Cumplimiento en el Fuero Laboral	,17% 15	,93% 15	,90% 14	,90% 28	n/c	,08% 30	,40% 10	,79% 30	n/c	,62% 81	n/c	,79% 113,68	n/c	,23% 2	n/c	,50% 61	,85% 7	,70% 11	s/d	n/c	,36% 28	,45% 51	n/c	,54% 8	,07% 32

CH
CIUD J UT

S

E

JUNTA FEDERAL DE CORTES DE LA REPÚBLICA ARGENTINA

INDICADORES
AÑO QUE SE INFORMA: 2013



TASA DE CUMPLIMIENTO EN EL FUERO DE FAMILIA Y MENORES

Indicador	Buenos Aires	Catamarca	Chaco	Chubut	Ciudad Autónoma	Córdoba	Corrientes	Entre Ríos	Formosa	Jujuy	La Pampa	La Rioja	Mendoza	Misiones	Neuquén	Río Negro	Salta	San Juan	San Luis	Santa Cruz	Santa Fe	Santiago del Estero	Tierra del Fuego	Tucumán	Promedio Pcias. Que Informaron

C
CH
CIUD J UT

S

E

JUNTA FEDERAL DE CORTES DE LA REPÚBLICA ARGENTINA

INDICADORES
AÑO QUE SE INFORMA: 2013

Tasa de Cumplimiento en el Fuero de Familia y Menores	,85%	,36%	,27%	,48%	n/c	,58%	,74%	,56%	n/c	,53%	,14%	n/c	n/c	,96%	n/c	,42%	,78%	,73%	s/d	n/c	,20%	,67%	n/c	,59%	,62%	26
	28	14	22	23	n/c	54	7	22	n/c	44	40	n/c	n/c	7	n/c	30	39	13	s/d	n/c	34	30	n/c	10		



TASA DE CUMPLIMIENTO EN EL FUERO EN LO CONTENCIOSO

C CH CIUD J UT S E

JUNTA FEDERAL DE CORTES DE LA REPÚBLICA ARGENTINA

INDICADORES
AÑO QUE SE INFORMA: 2013

Indicador	BUENOS AIRES	CATAMARCA	CHACO	CHUBUT	CIUDAD AUTÓNOMA	CÓRDOBA	CORRIENTES	ENTRE RÍOS	FORMOSA	JUJUY	LA PAMPA	LA RIOJA	MENDOZA	MISIONES	NEUQUÉN	RÍO NEGRO	SALTA	SAN JUAN	SAN LUIS	SANTA CRUZ	SANTA FE	SANTIAGO DEL ESTERO	TIERRA DEL FUEGO	TUCUMÁN	Promedio Pcias. Que Informaron
Tasa de Cumplimiento en el Fuero en lo Contencioso	,71% 7	,39% 54	,68% 7	n/c	,86% 20	n/c	,72% 90	,98% 35	n/c	,67% 114,04	,33% 17	,26% 83	n/c	n/c	n/c	,86% 35	,27% 32	s/d	n/c	,86% 13	,75% 93	n/c	,58% 7	,80% 43	

C

CH

CIUD J UT

S

E

JUNTA FEDERAL DE CORTES DE LA REPÚBLICA ARGENTINA

INDICADORES
AÑO QUE SE INFORMA: 2013



C
CH
CIUD J UT

S

E

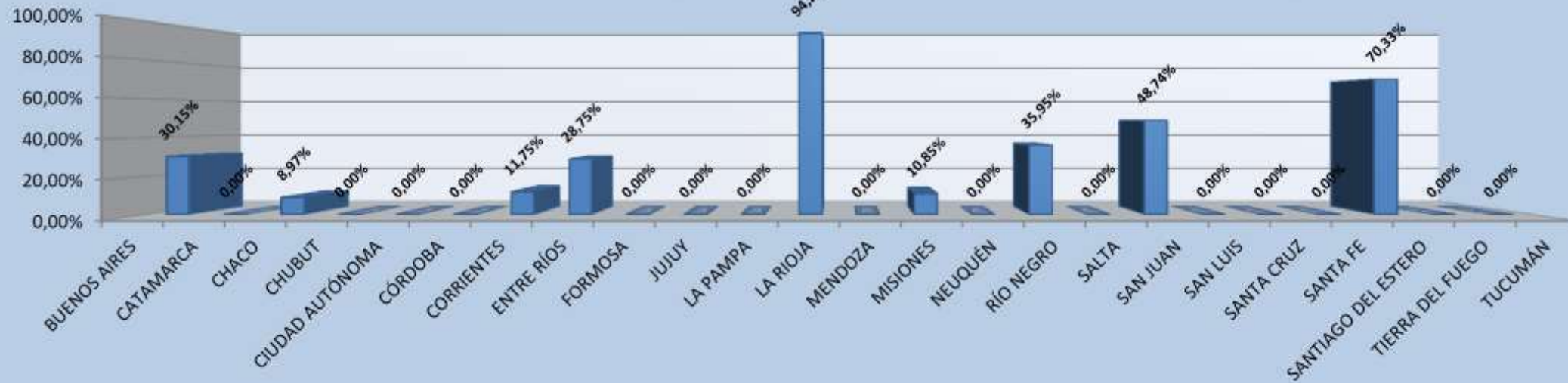
JUNTA FEDERAL DE CORTES DE LA REPÚBLICA ARGENTINA

INDICADORES
AÑO QUE SE INFORMA: 2013

CUMPLIMIENTO EN JUSTICIA DE PAZ (CAUSAS EN JUSTICIA DE PAZ POR CADA 100.000 HABITANTES)

Indicador	BUENOS AIRES	CATAMARCA	CHACO	CHUBUT	CIUDAD AUTÓNOMA	CÓRDOBA	CORRIENTES	ENTRE RÍOS	FORMOSA	JUJUY	LA PAMPA	LA RIOJA	MENDOZA	MISIONES	NEUQUÉN	RÍO NEGRO	SALTA	SAN JUAN	SAN LUIS	SANTA CRUZ	SANTA FE	SANTIAGO DEL ESTERO	TIERRA DEL FUEGO	TUCUMÁN	Promedio Pcias. Que Informaron
Cumplimiento en Justicia de Paz	,15% 0	n/c	,97% 8	n/c	n/c	n/c	,75% 1	,75% 8	n/c	n/c	n/c	,20% 4	n/c	,85% 0	n/c	,95% 5	n/c	,74% 8	s/d	n/c	n/c	,33% 0	n/c	n/c	,41% 0

CUMPLIMIENTO EN JUSTICIA DE PAZ (CAUSAS EN JUSTICIA DE PAZ POR CADA 100.000 HABITANTES)



JUNTA FEDERAL DE CORTES DE LA REPÚBLICA ARGENTINA

INDICADORES
AÑO QUE SE INFORMA: 2013

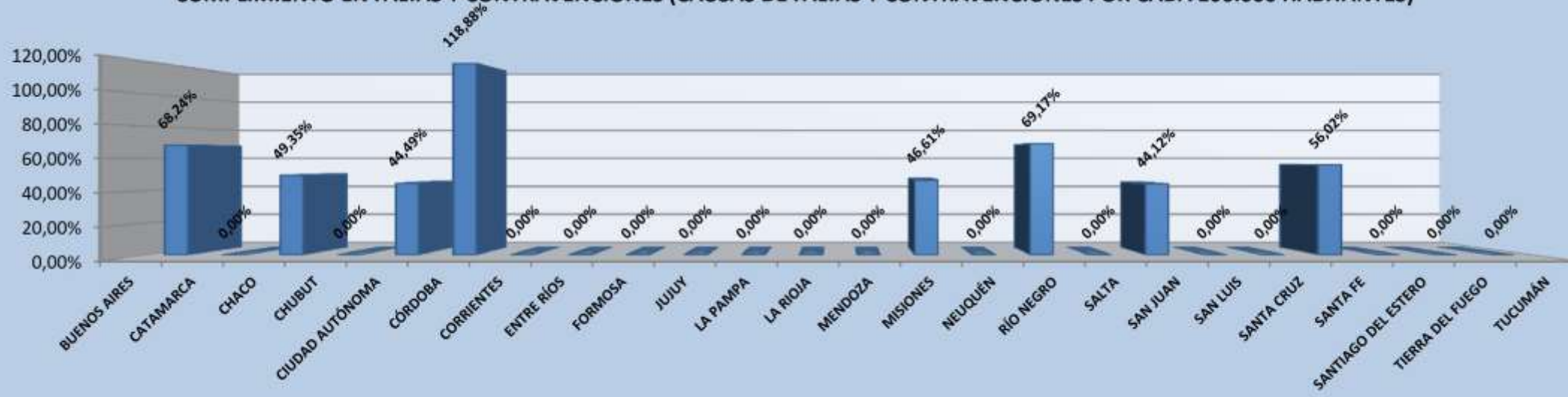
CUMPLIMIENTO EN FALTAS Y CONTRAVENCIONES (CAUSAS DE FALTAS Y CONTRAVENCIONES POR CADA 100.000 HABITANTES)

Indicador	BUENOS AIRES	CATAMARCA	CHACO	CHUBUT	CIUDAD AUTÓNOMA	CÓRDOBA	CORRIENTES	ENTRE RÍOS	FORMOSA	JUJUY	LA PAMPA	LA RIOJA	MENDOZA	MISIONES	NEUQUÉN	RÍO NEGRO	SALTA	SAN JUAN	SAN LUIS	SANTA CRUZ	SANTA FE	SANTIAGO DEL ESTERO	TIERRA DEL FUEGO	TUCUMÁN	Promedio Pcias. Que Informaron
Cumplimiento en Faltas y Contravenciones	,24% 68	n/c	,35% 49	n/c	,49% 44	,11% 118,88	n/c	n/c	n/c	n/c	n/c	n/c	n/c	,61% 46	n/c	,17% 69	n/c	,12% 44	s/d	n/c	,02% 56	n/c	n/c	n/c	,63% 50

JUNTA FEDERAL DE CORTES DE LA REPÚBLICA ARGENTINA

INDICADORES
AÑO QUE SE INFORMA: 2013

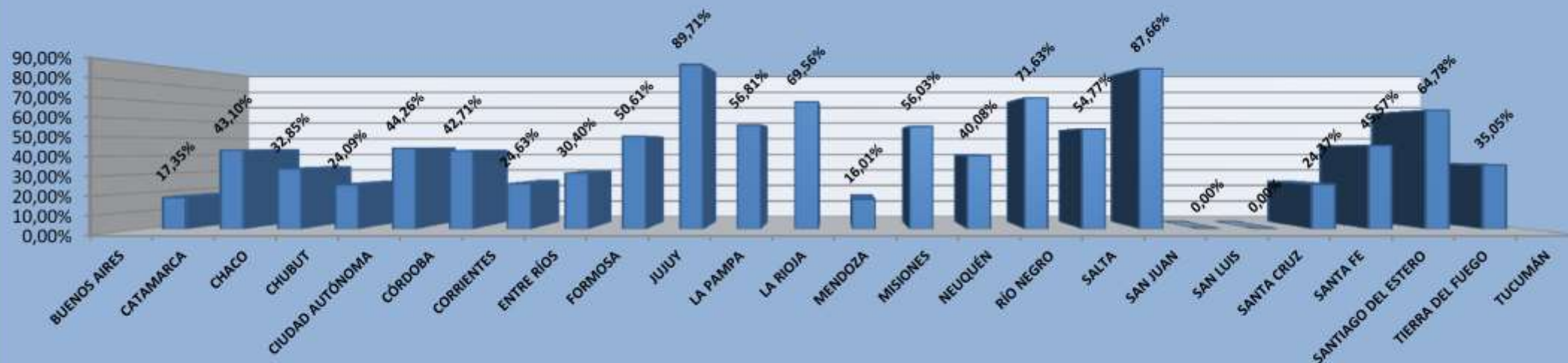
CUMPLIMIENTO EN FALTAS Y CONTRAVENCIONES (CAUSAS DE FALTAS Y CONTRAVENCIONES POR CADA 100.000 HABITANTES)



TASA DE SENTENCIA EN EL TOTAL DE LOS FUEROS

Indicador	Buenos Aires	Catamarca	Chaco	Chubut	Ciudad Autónoma	Córdoba	Corrientes	Entre Ríos	Formosa	Jujuy	La Pampa	La Rioja	Mendoza	Misiones	Neuquén	Río Negro	Salta	San Juan	San Luis	Santa Cruz	Santa Fe	Santiago del Estero	Tierra del Fuego	Tucumán	Promedio Pcias. Que Informaron
Tasa de Sentencia en el Total de los Fueros	,35%	,10%	,85%	,09%	,26%	,71%	,63%	,40%	,61%	,71%	,81%	,56%	,01%	,03%	,08%	,63%	,77%	,66%	s/d	n/c	,37%	,57%	,78%	,05%	,46%
	17	43	32	24	44	42	24	30	50	89	56	69	16	56	40	71	54	87			24	45	64	35	46

TASA DE SENTENCIA EN EL TOTAL DE LOS FUEROS



JUNTA FEDERAL DE CORTES DE LA REPÚBLICA ARGENTINA

INDICADORES
 AÑO QUE SE INFORMA: 2013
 TASA DE SENTENCIA EN EL FUERO PENAL

Indicador	BUENOS AIRES	CATAMARCA	CHACO	CHUBUT	CIUDAD AUTÓNOMA	CÓRDOBA	CORRIENTES	ENTRE RÍOS	FORMOSA	JUJUY	LA PAMPA	LA RIOJA	MENDOZA	MISIONES	NEUQUÉN	RÍO NEGRO	SALTA	SAN JUAN	SAN LUIS	SANTA CRUZ	SANTA FE	SANTIAGO DEL ESTERO	TIERRA DEL FUEGO	SANTA CRUZ	Promedio Pcias. Que Informaron
Tasa de Sentencia en el Fuero Penal	,35% 1	,60% 8	,05% 1	,35% 1	,98% 0	,77% 6	,82% 4	,40% 4	,06% 4	,09% 26	,49% 10	,38% 15	,94% 4	,25% 7	,85% 1	,61% 8	,52% 10	,24% 17	s/d	n/c	,24% 10	,53% 1	n/c	,51% 0	,05% 7

JUNTA FEDERAL DE CORTES DE LA REPÚBLICA ARGENTINA

INDICADORES
AÑO QUE SE INFORMA: 2013



TASA DE SENTENCIA EN EL FUERO CIVIL

Indicador	Buenos Aires	Catamarca	Chaco	Chubut	Ciudad Autónoma	Córdoba	Corrientes	Entre Ríos	Formosa	Jujuy	La Pampa	La Rioja	Mendoza	Misiones	Neuquén	Río Negro	Salta	San Juan	San Luis	Santa Cruz	Santa Fe	Santiago del Estero	Tierra del Fuego	Tucumán	Promedio Pcias. Que Informaron
Tasa de Sentencia en el Fuero Civil	,59%	,14%	,33%	,57%	,46%	,00%	,93%	,62%	,38%	100,00	,82%	,38%	,04%	,14%	,51%	100,00	100,00	,49%	s/d	n/c	,94%	,50%	100,00	100,00	,95%
	63	34	79	78	71	84	35	35	75	100,00	93	95	13	63	94	100,00	100,00	80			46	37	100,00	100,00	71

JUNTA FEDERAL DE CORTES DE LA REPÚBLICA ARGENTINA

INDICADORES
AÑO QUE SE INFORMA: 2013



TASA DE SENTENCIA EN EL FUERO LABORAL

Indicador	Buenos Aires	Catamarca	Chaco	Chubut	Ciudad Autónoma	Córdoba	Corrientes	Entre Ríos	Formosa	Jujuy	La Pampa	La Rioja	Mendoza	Misiones	Neuquén	Río Negro	Salta	San Juan	San Luis	Santa Cruz	Santa Fe	Santiago del Estero	Tierra del Fuego	Tucumán	Promedio Pcias. Que Informaron

JUNTA FEDERAL DE CORTES DE LA REPÚBLICA ARGENTINA

INDICADORES
AÑO QUE SE INFORMA: 2013

Tasa de Sentencia en el Fuero Penal	,84%	,13%	,29%	,36%	n/c	,10%	,60%	,25%	,31%	,04%	n/c	,97%	,01%	,54%	,38%	,87%	%	100,00	,96%	s/d	n/c	,81%	,96%	100,00	%	100,00	,72%	52
	13	93	50	55		32	30	47	28	38		87	23	67	22	49			44			21	47					



JUNTA FEDERAL DE CORTES DE LA REPÚBLICA ARGENTINA

INDICADORES
AÑO QUE SE INFORMA: 2013

TASA DE SENTENCIA EN EL FUERO FLIA Y MENORES

Indicador	BUENOS AIRES	CATAMARCA	CHACO	CHUBUT	CIUDAD AUTÓNOMA	CÓRDOBA	CORRIENTES	ENTRE RÍOS	FORMOSA	JUJUY	LA PAMPA	LA RIOJA	MENDOZA	MISIONES	NEUQUÉN	RÍO NEGRO	SALTA	SAN JUAN	SAN LUIS	SANTA CRUZ	SANTA FE	SANTIAGO DEL ESTERO	TIERRA DEL FUEGO	TUCUMÁN	Promedio Pcias. Que Informaron
Tasa de Sentencia en Fuero Familia y Menores	,21% 24	,26% 86	,44% 60	,90% 47	n/c	,01% 14	,28% 40	,03% 46	,38% 75	100,00	100,00	n/c	,42% 30	,80% 51	,13% 46	100,00	100,00	,05% 80	s/d	n/c	,75% 26	,50% 69	100,00	100,00	,96% 64



JUNTA FEDERAL DE CORTES DE LA REPÚBLICA ARGENTINA

INDICADORES
AÑO QUE SE INFORMA: 2013

TASA DE SENTENCIA EN LO CONTENCIOSO

Indicador	Buenos Aires	Catamarca	Chaco	Chubut	Ciudad Autónoma	Córdoba	Corrientes	Entre Ríos	Formosa	Jujuy	La Pampa	La Rioja	Mendoza	Misiones	Neuquén	Río Negro	Salta	San Juan	San Luis	Santa Cruz	Santa Fe	Santiago del Estero	Tierra del Fuego	Tucumán	Promedio Pcias. Que Informaron

Tasa de Sentencia en lo Contencioso	,20%	100,00%	100,00%	100,00%	,39%	,61%	,29%	,65%	,33%	,23%	100,00%	,00%	,56%	,78%	,03%	n/c	100,00%	,93%	s/d	n/c	,89%	100,00%	100,00%	100,00%	,23%
	54				73	73	13	20	5	91	20	33	6	91			90				37				67



JUNTA FEDERAL DE CORTES DE LA REPÚBLICA ARGENTINA

INDICADORES
AÑO QUE SE INFORMA: 2013

TASA DE SENTENCIA EN JUSTICIA DE PAZ

Indicador	BUENOS AIRES	CATAMARCA	CHACO	CHUBUT	CIUDAD AUTÓNOMA	CÓRDOBA	CORRIENTES	ENTRE RÍOS	FORMOSA	JUJUY	LA PAMPA	LA RIOJA	MENDOZA	MISIONES	NEUQUÉN	RÍO NEGRO	SALTA	SAN JUAN	SAN LUIS	SANTA CRUZ	SANTA FE	SANTIAGO DEL ESTERO	TIERRA DEL FUEGO	TUCUMÁN	Promedio Pcias. Que Informaron
Sentencia en Justicia de Paz	,53% 64	n/c	,29% 81	n/c	n/c	n/c	,13% 31	,99% 62	,21% 73	n/c	n/c	,43% 91	,45% 42	,47% 66	n/c	100,00%	n/c	,33% 92	s/d	n/c	n/c	,80% 71	n/c	n/c	,70% 74



JUNTA FEDERAL DE CORTES DE LA REPÚBLICA ARGENTINA

INDICADORES
AÑO QUE SE INFORMA: 2013

SENTENCIA EN FALTAS Y CONTRAVENCIONES

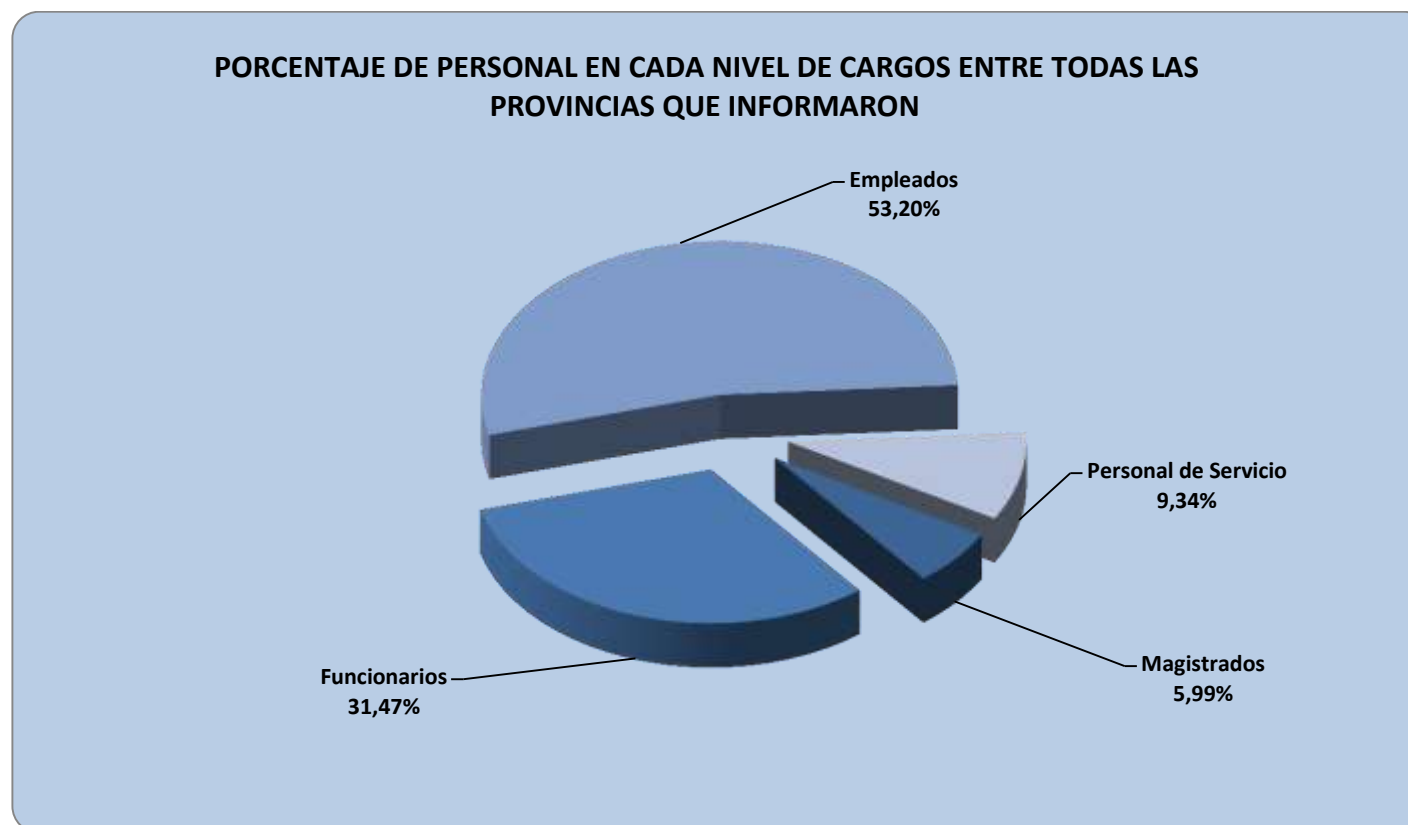
Indicador	BUENOS AIRES	CATAMARCA	CHACO	CHUBUT	CIUDAD AUTÓNOMA	CÓRDOBA	CORRIENTES	ENTRE RÍOS	FORMOSA	JUJUY	LA PAMPA	LA RIOJA	MENDOZA	MISIONES	NEUQUÉN	RÍO NEGRO	SALTA	SAN JUAN	SAN LUIS	SANTA CRUZ	SANTA FE	SANTIAGO DEL ESTERO	TIERRA DEL FUEGO	TUCUMÁN	Promedio Pcias. Que Informaron
Sentencia en Faltas y Contravenciones	,07% 28	n/c	,20% 28	n/c	,74% 6	,39% 5	n/c	n/c	n/c	n/c	,84% 96	n/c	,51% 37	,41% 86	n/c	100,00%	n/c	,99% 81	s/d	n/c	,25% 38	n/c	n/c	n/c	,58% 35



INDICADORES
AÑO QUE SE INFORMA: 2013

PORCENTAJE DE PERSONAL EN CADA NIVEL DE CARGOS ENTRE TODAS LAS PROVINCIAS QUE INFORMARON

NIVEL DE CARGO	PORCENTAJE DE CARGOS
Magistrados	5,99%
Funcionarios	31,47%
Empleados	53,20%
Personal de Servicio	9,34%

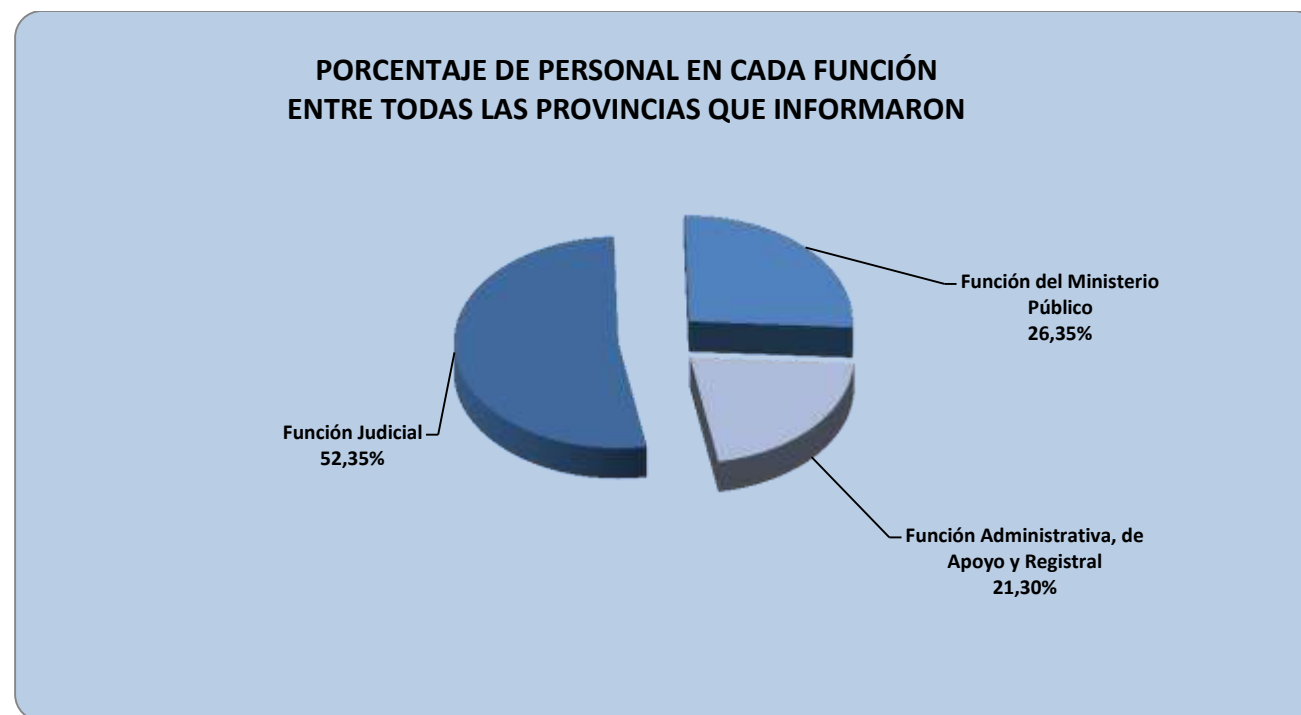


JUNTA FEDERAL DE CORTES DE LA REPÚBLICA ARGENTINA

INDICADORES
AÑO QUE SE INFORMA: 2013

PORCENTAJE DE PERSONAL EN CADA FUNCIÓN ENTRE TODAS LAS PROVINCIAS QUE INFORMARON

FUNCIÓN	PORCENTAJE DE CARGOS
Función Judicial	50,04%
Función del Ministerio Público	25,19%
Función Administrativa, de Apoyo y Registral	20,37%



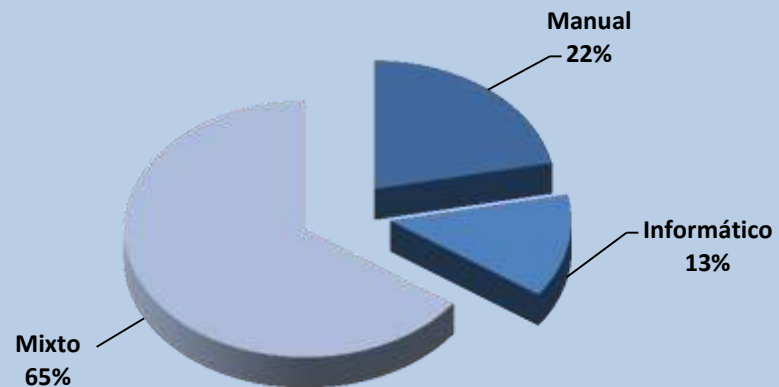
JUNTA FEDERAL DE CORTES DE LA REPÚBLICA ARGENTINA

**INDICADORES
AÑO QUE SE INFORMA: 2013**

MODO DE OBTENCIÓN DE LOS DATOS

Indicador	BUENOS AIRES	CATAMARCA	CHACO	CHUBUT	CIUDAD AUTÓNOMA	CÓRDOBA	CORRIENTES	ENTRE RÍOS	FORMOSA	JUJUY	LA PAMPA	LA RIOJA	MENDOZA	MISIONES	NEUQUÉN	RÍO NEGRO	SALTA	SAN JUAN	SAN LUIS	SANTA CRUZ	SANTA FE	SANTIAGO DEL ESTERO	TIERRA DEL FUEGO	TUCUMÁN	Manual	Informático	Mixto
Modo	Mixto	Manual	Mixto	Mixto	Informático	Mixto	Mixto	Mixto	Mixto	Mixto	Mixto	Manual	Mixto	Mixto	Mixto	Mixto	Informático	Manual	0	Mixto	Informático	Mixto	Manual	Manual	5	3	15

MODO DE OBTENCIÓN DE LOS DATOS



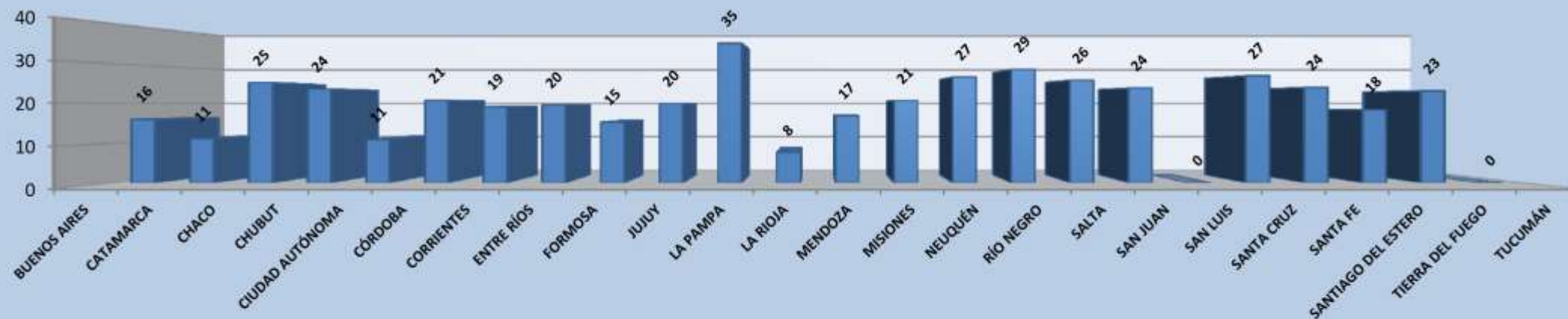
JUNTA FEDERAL DE CORTES DE LA REPÚBLICA ARGENTINA

**INDICADORES
AÑO QUE SE INFORMA: 2013**

CANTIDAD DE METROS CUADRADOS CUBIERTOS POR CADA AGENTE JUDICIAL

Indicador	BUENOS AIRES	CATAMARCA	CHACO	CHUBUT	CIUDAD AUTÓNOMA	CÓRDOBA	CORRIENTES	ENTRE RÍOS	FORMOSA	JUJUY	LA PAMPA	LA RIOJA	MENDOZA	MISIONES	NEUQUÉN	RÍO NEGRO	SALTA	SAN JUAN	SAN LUIS	SANTA CRUZ	SANTA FE	SANTIAGO DEL ESTERO	TIERRA DEL FUEGO	TUCUMÁN	Promedio Pcias. Que Informaron
Cantidad de m ² cubiertos por cada agente judicial	16	11	25	24	11	21	19	20	15	20	35	8	17	21	27	29	26	24	s/d	27	24	18	23	0	20

CANTIDAD DE METROS CUADRADOS CUBIERTOS POR AGENTE JUDICIAL



JUNTA FEDERAL DE CORTES DE LA REPÚBLICA ARGENTINA

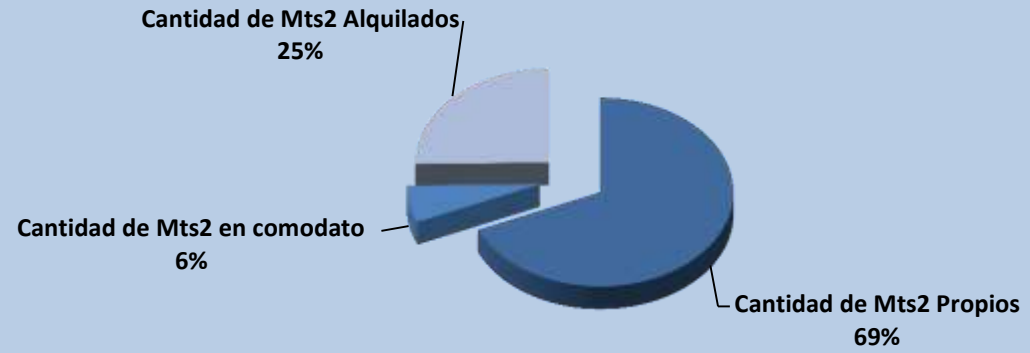
INDICADORES
AÑO QUE SE INFORMA: 2013

EDIFICIOS PROPIOS, ALQUILADOS Y EN COMODATO

Indicador	Buenos Aires	Catamarca	Chaco	Chubut	Ciudad Autónoma	Córdoba	Corrientes	Entre Ríos	Formosa	Jujuy	La Pampa	La Rioja	Mendoza	Misiones	Neuquén	Río Negro	Salta	San Juan	San Luis	Santa Cruz	Santa Fe	Santiago del Estero	Tierra del Fuego	Tucumán	Total del País
Cantidad de Mts2 Propios	267.981	1.798	68.934	28.704	26.428	120.020	37.282	36.197	16.130	17.137	33.393	7.600	65.982	7.191	14.028	30.800	40.775	8.108	s/d	18.683	65.789	33.362	9.763	s/d	956.085

Cantidad de Mts2 en comodato	6.530	1.231	596	3.946	600	15.543	4.341	386	244	4.316	604	0	0	21.337	2.272	5.714	300	851	s/d	8.505	7.901	2.845	0	s/d	s/d	88.062
Cantidad de Mts2 Alquilados	112.383	14.339	16.977	11.206	26.504	15.251	2.317	10.148	3.950	7.228	1.042	0	18.164	26.286	27.749	11.052	11.627	13.654	s/d	1.393	17.927	1.431	2.317	s/d	s/d	352.947

PROPIEDAD DE LOS EDIFICIOS



JUNTA FEDERAL DE CORTES DE LA REPÚBLICA ARGENTINA
INDICADORES
AÑO QUE SE INFORMA: 2013
CANTIDAD DE PUESTOS DE TRABAJO INFORMATIZADOS

Indicador	BUENOS AIRES	CATAMARCA	CHACO	CHUBUT	CIUDAD AUTÓNOMA	CÓRDOBA	CORRIENTES	ENTRE RÍOS	FORMOSA	JUJUY	LA PAMPA	LA RIOJA	MENDOZA	MISIONES	NEUQUÉN	RÍO NEGRO	SALTA	SAN JUAN	SAN LUIS	SANTA CRUZ	SANTA FE	SANTIAGO DEL ESTERO	TIERRA DEL FUEGO	TUCUMÁN	Total del País
No conectados a red	859	60	0	214	0	0	45	1.387	50	187	27	452	0	780	0	200	30	0	s/d	173	0	0	0	74	4.538

Conectados a red sin sistema registro ni sistema gestión	1.202	300	38	335	0	0	104	0	505	285	41	0	0	185	76	59	124	0	s/d	173	219	1.595	20	0	5.261
Conectados con Sist. Registro y Sin Sistema Gestión	22.067	740	2.725	1.731	0	100	1.912	144	470	550	742	1	3.902	1.362	1.510	1.381	1.902	800	s/d	685	2.900	0	450	2.073	48.147
Conectados a Red con Sistema de Gestión	0	0	0	0	0	0	0	0	0	0	0	0	0	0	0	0	0	0	0	0	0	0	0	0	0

CANTIDAD DE PUESTOS DE TRABAJO INFORMATIZADOS



JUNTA FEDERAL DE CORTES DE LA REPÚBLICA ARGENTINA

INDICADORES
AÑO QUE SE INFORMA: 2013

CANTIDAD DE PUESTOS DE TRABAJO INFORMATIZADOS POR CADA 1.000 EMPLEADOS DE PLANTA PERMANENTE

Indicador	BUENOS AIRES	CATAMARCA	CHACO	CHUBUT	CIUDAD AUTÓNOMA	CÓRDOBA	CORRIENTES	ENTRE RÍOS	FORMOSA	JUJUY	LA PAMPA	LA RIOJA	MENDOZA	MISIONES	NEUQUÉN	RÍO NEGRO	SALTA	SAN JUAN	SAN LUIS	SANTA CRUZ	SANTA FE	SANTIAGO DEL ESTERO	TIERRA DEL FUEGO	TUCUMÁN	Total Pcias. Que informaron
Cantidad de Agentes de Planta Permanente	24.056	1.546	3.298	1.715	4.734	6.750	2.279	1.734	892	1.435	940	987	4.900	2.356	1.652	1.598	2.019	947	s/d	975	3.812	1.403	522	2.961	73.511
Cantidad de P.C.	24.221	1.100	2.775	2.332	0	100	2.126	1.620	1.025	1.022	877	502	4.080	2.327	1.606	1.664	2.056	800	s/d	1.032	3.441	1.595	500	2.147	58.948
Cantidad de P.C. Por cada 1.000 empleados	1.007	712	841	1.360	n/c	15	933	934	1.149	712	933	509	833	988	972	1.041	1.018	845	n/c	1.058	903	1.137	958	725	802

PUESTOS DE TRABAJO INFORMATIZADOS POR 1.000 EMPLEADOS DE PLANTA PERMANENTE

