



**INFORME ESTADÍSTICO ELABORADO POR EL
CENTRO DE ESTUDIOS Y PROYECTOS JUDICIALES
- TRIBUNAL SUPERIOR DE JUSTICIA -**

CESES DE PRISIÓN PREVENTIVA **RESUELTOS**

A PARTIR DEL FALLO DE LA C.S.J.N. EN LA CAUSA “LOYO FRAIRE” (12/03/2014)

Período comprendido: 12 de Marzo al 31 de Diciembre de 2014

INTRODUCCIÓN:

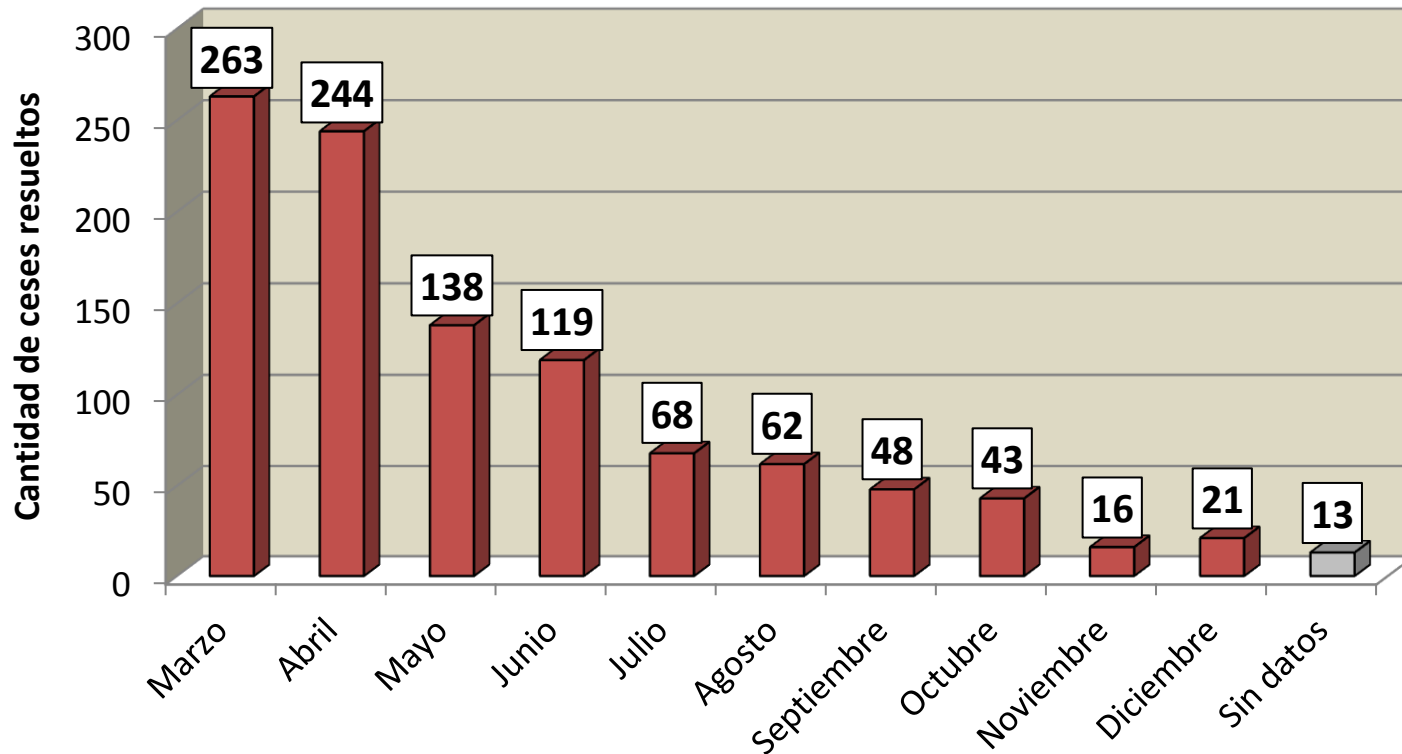
El informe estadístico que presentamos analiza la aplicación del instituto “Cese de Prisión” en los distintos organismos con competencia penal, pertenecientes al Poder Judicial de Córdoba.

Abarca el período comprendido entre el día 12 de marzo de 2014 y el 31 de diciembre del mismo año, y busca exponer, de manera gráfica, las **solicitudes de ceses de prisión resueltas que fueran informadas por dichos organismos**, generadas a partir del fallo de la Corte Suprema de Justicia de la Nación y de las directrices del Tribunal Superior de Justicia esgrimidas en la SENTENCIA NÚMERO: TREINTA Y CUATRO del 12/03/2014 para los autos “LOYO FRAIRE, Gabriel Eduardo s/ presentación’ .

El trabajo se respalda en la información enviada por los organismos referenciados, y que fuera recolectada y registrada por la Secretaría Penal del Tribunal Superior de Justicia de la Provincia de Córdoba. La misma fue completada con datos del sistema informático por el Centro de Estudios y Proyectos del Tribunal de Superior de Justicia, organismo este que se encargo de su procesamiento.

El número de causas informadas en las que se resolvió sobre el cese de prisión solicitado es de 1035, con un 26% de concedidos, que representan 268 casos.

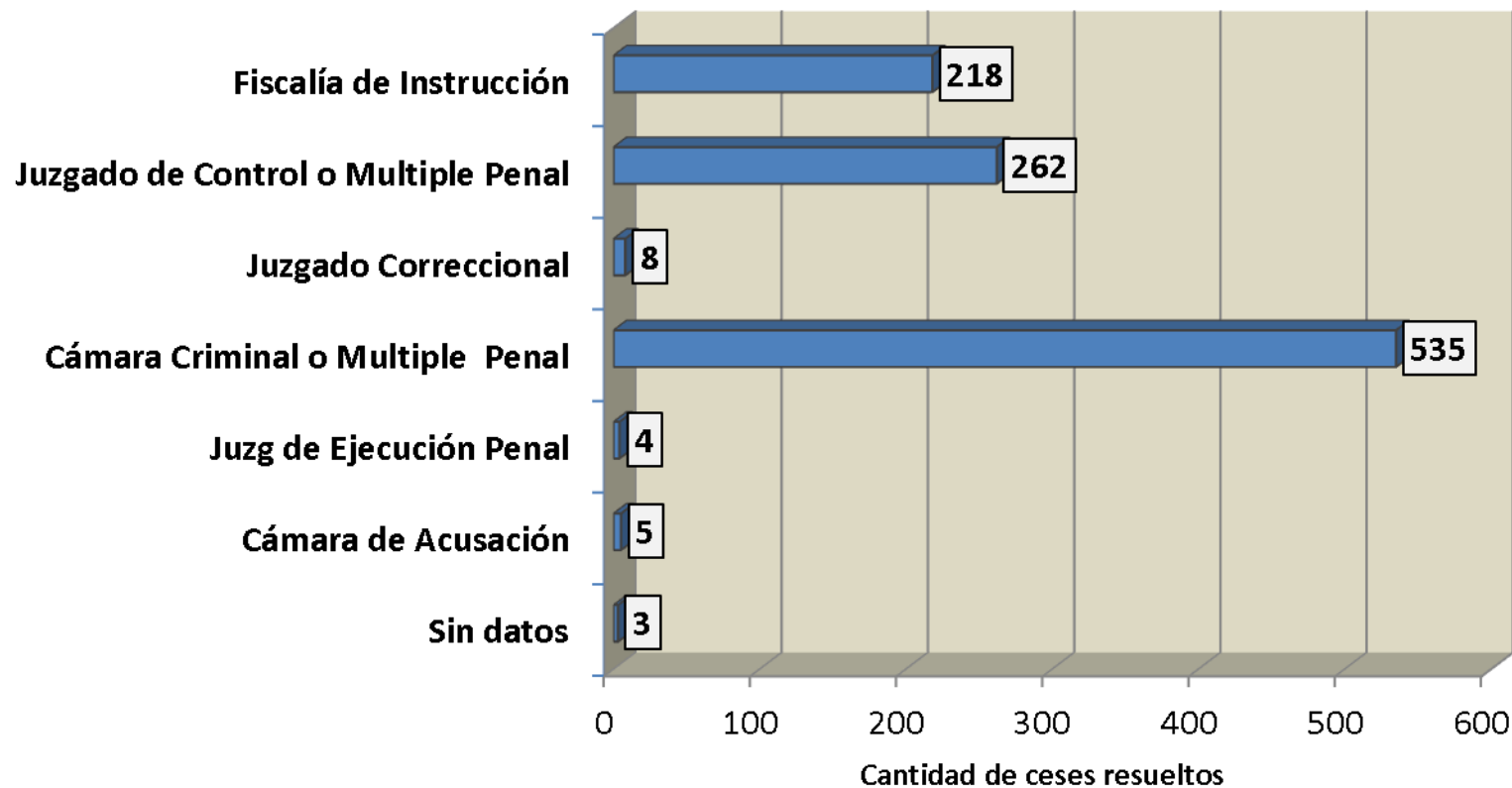
CESES DE PRISIÓN DESAGREGADOS POR MES DE RESOLUCIÓN



Total de Ceses de Prisión resueltos: 1035

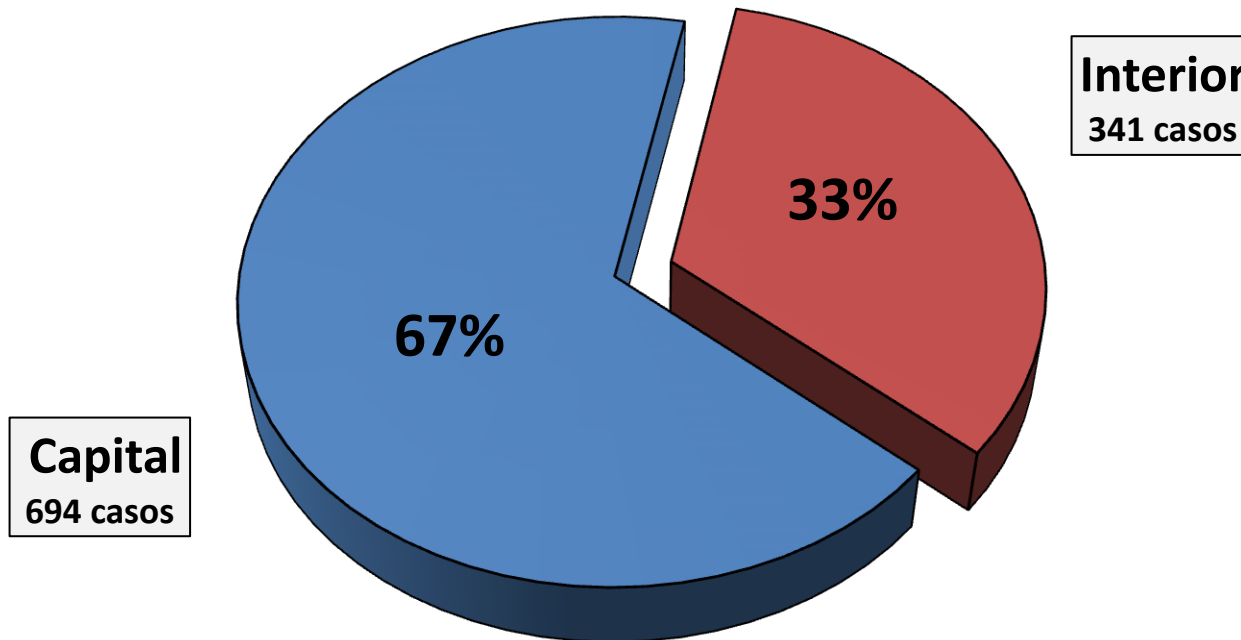
Fuente de datos: Recolección de la Secretaría Penal del Tribunal Superior de Justicia.

CESES DE PRISIÓN RESUELTOS, DESAGREGADOS POR TIPO DE ORGANISMO QUE LO RESOLVIÓ



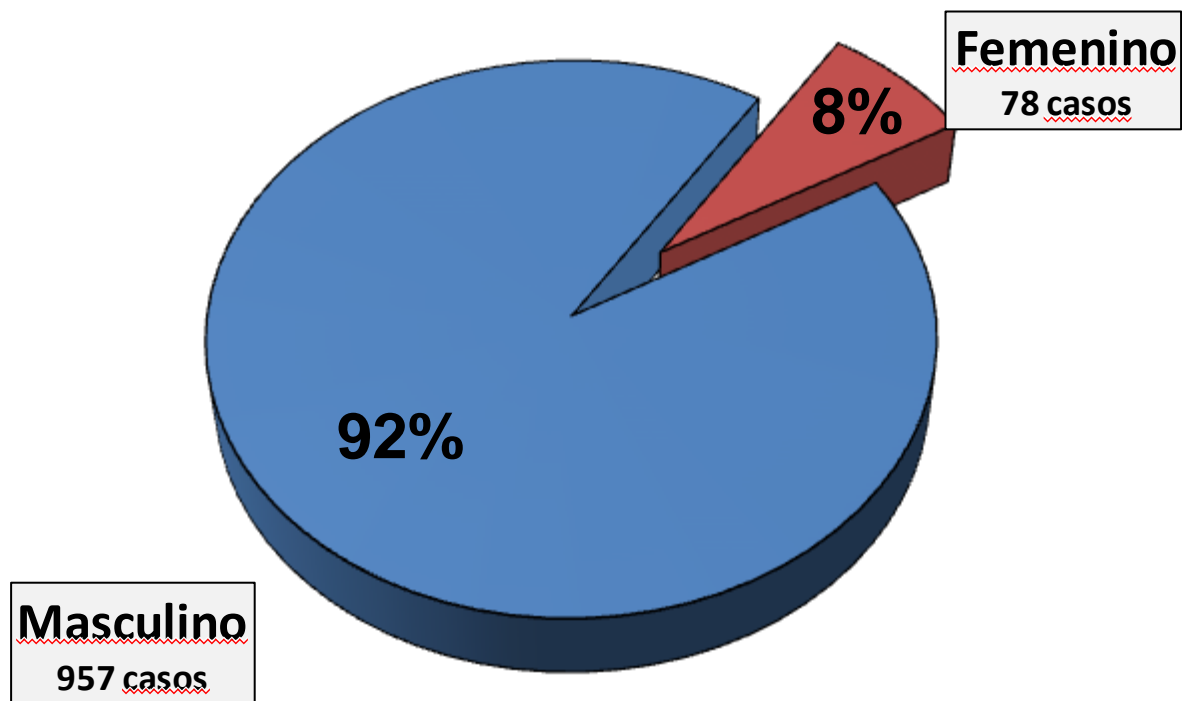
Total de Ceses de Prisión resueltos: 1035

CESES DE PRISIÓN RESUELTOS, DESAGREGADOS POR LUGAR DE RESOLUCIÓN (CAPITAL/INTERIOR)



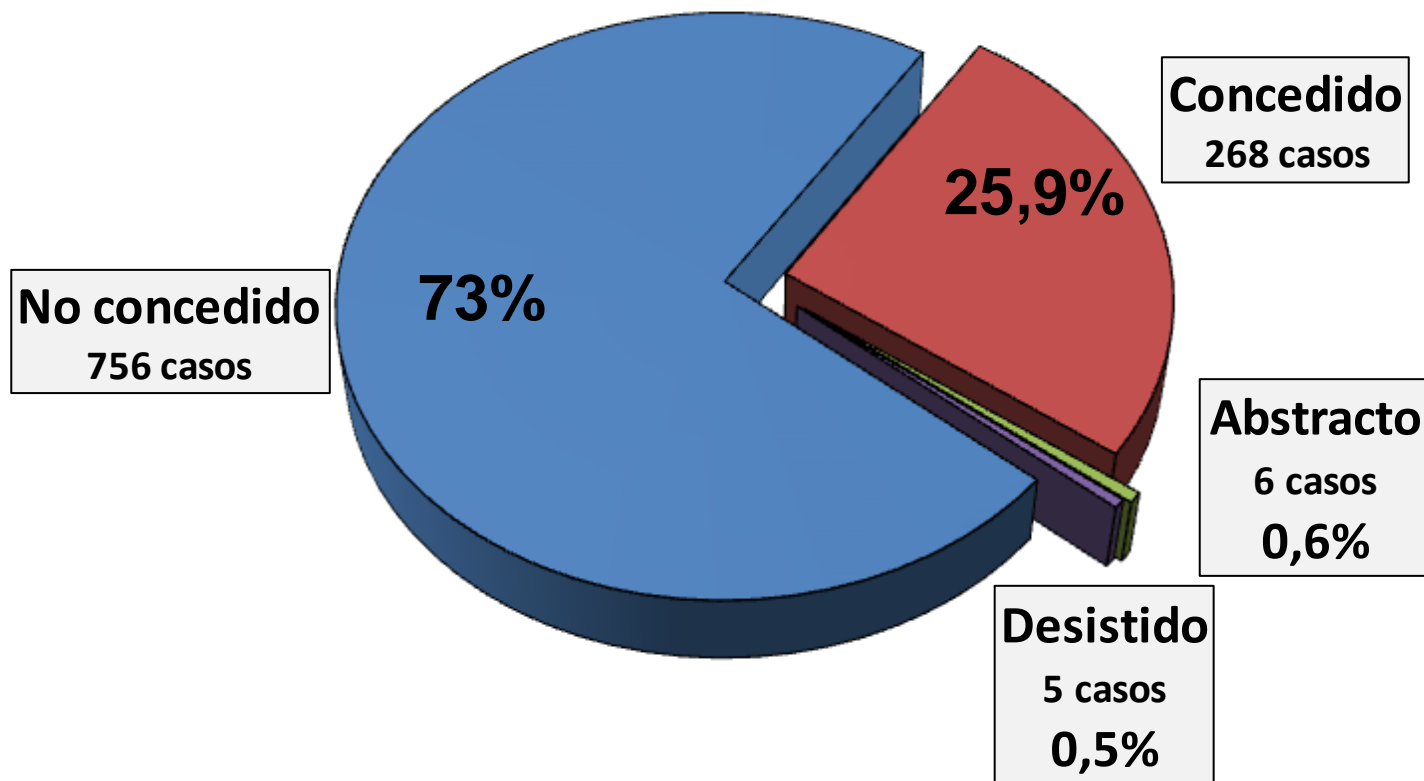
Total de Ceses de Prisión resueltos: 1035

CESES DE PRISIÓN RESUELTOS, DESAGREGADOS POR SEXO DEL IMPUTADO



Total de Ceses de Prisión resueltos: 1035

CESES DE PRISIÓN RESUELTOS, DESAGREGADOS POR RESULTADO



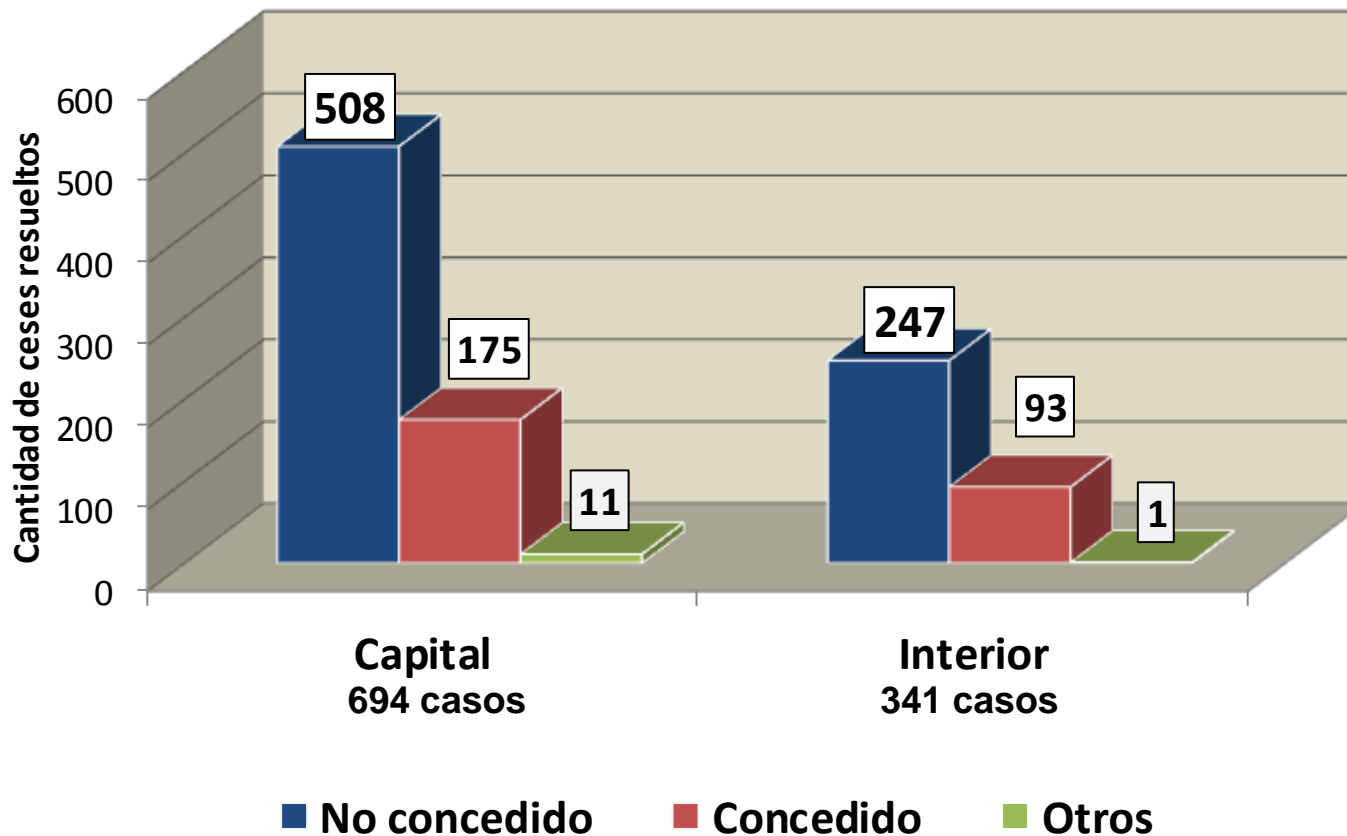
Total de Ceses de Prisión resueltos: 1035

CESES DE PRISIÓN RESUELTOS, DESAGREGADOS POR LUGAR DE RESOLUCIÓN (CAPITAL/INTERIOR) Y RESULTADO

Lugar de resolución	Concedido	No concedido	Otros resultados	Total de resoluciones
Capital	175	508	11	694
	25,22%	73,20%	1,58%	100%
Interior	93	247	1	341
	27,27%	72,43%	0,3%	100%
Total	268	755	12	1035

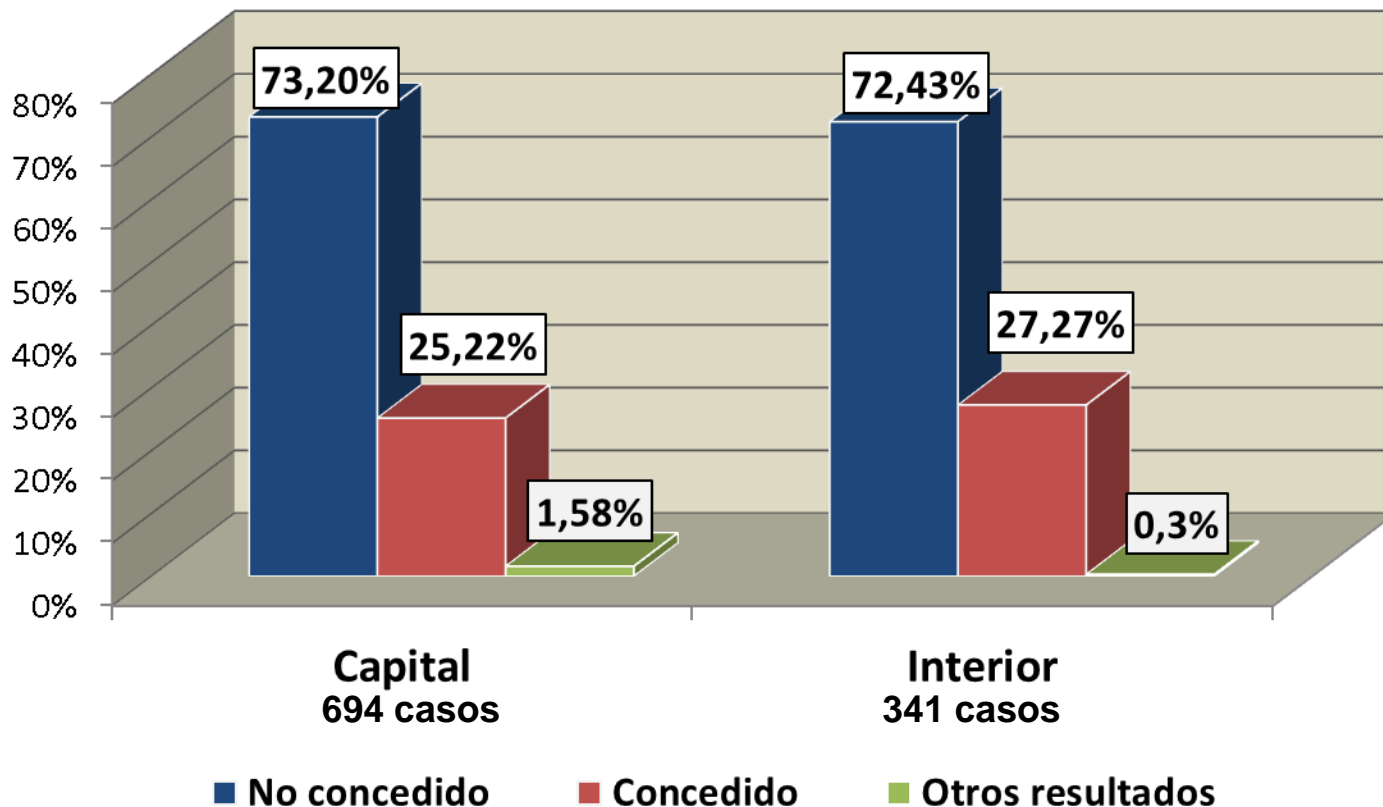
Total de Ceses de Prisión resueltos: 1035

CESES DE PRISIÓN RESUELTOS, DESAGREGADOS POR LUGAR DE RESOLUCIÓN (CAPITAL/INTERIOR) Y RESULTADO



Total de Ceses de Prisión resueltos: 1035

CESES DE PRISIÓN RESUELTOS, DESAGREGADOS POR LUGAR DE RESOLUCIÓN (CAPITAL/INTERIOR) Y RESULTADO, EN PORCENTAJE



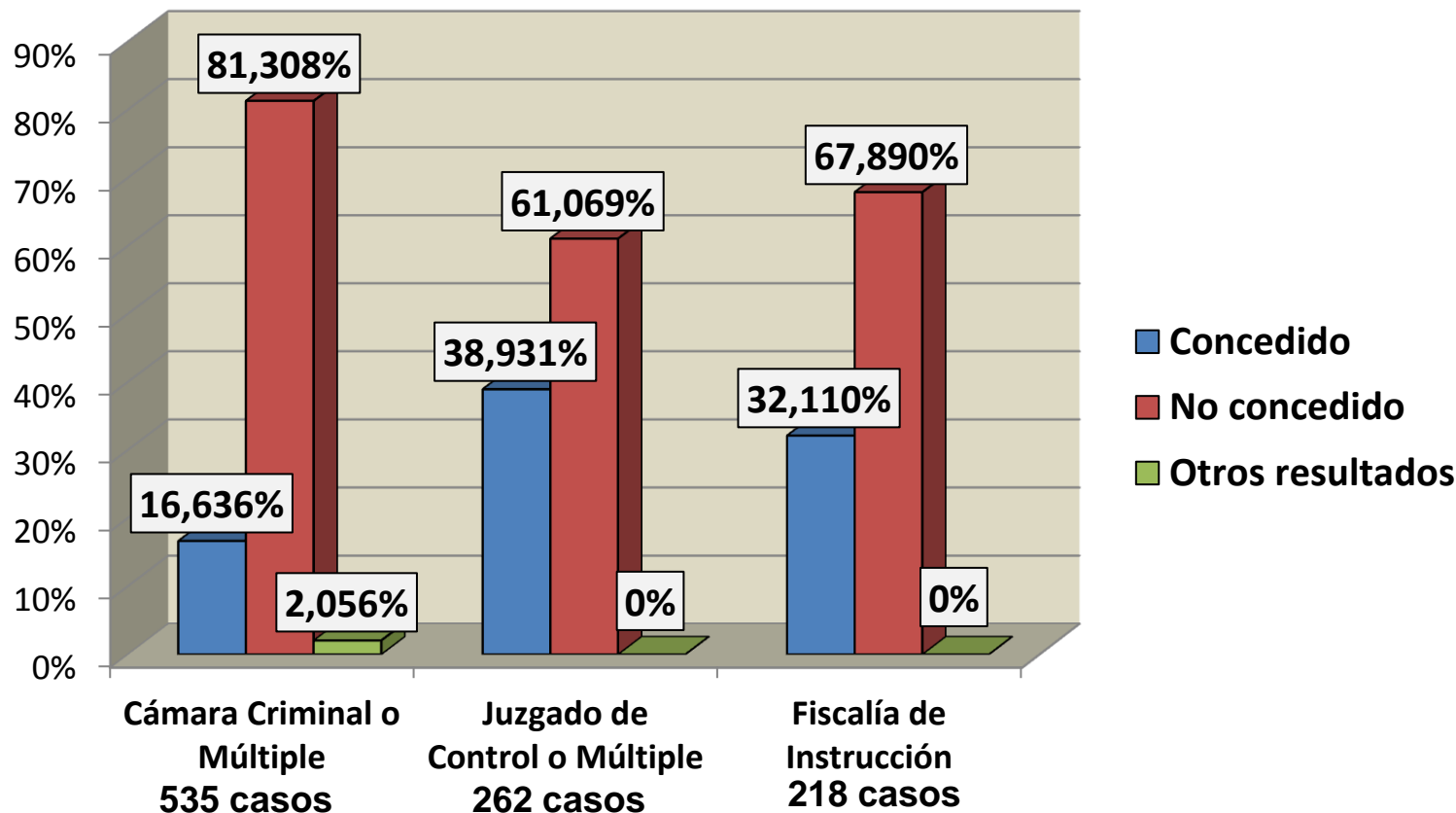
Total de Ceses de Prisión resueltos: 1035

CENTRO DE ESTUDIOS Y PROYECTOS JUDICIALES – TRIBUNAL SUPERIOR DE JUSTICIA
RESULTADOS DE LOS CESES DE PRISIÓN EN LOS DISTINTOS TIPOS DE ORGANISMOS

Organismo	Concedido	No concedido	Otros resultados	Total de resoluciones (100%)
Fiscalía de Instrucción	32,1%	67,9%	0,0%	218
Juzgado de Control (o Múltiple Penal)	38,9%	61,1%	0,0%	262
Juzgado Correccional	12,5%	87,5%	0,0%	8
Cámara Criminal (o Múltiple Penal)	16,6%	81,3%	2,1%	535
Juzgado de Ejecución Penal	100,0%	0,0%	0,0%	4
Cámara de Acusación	20,0%	80,0%	0,0%	5
Sin discriminar				3

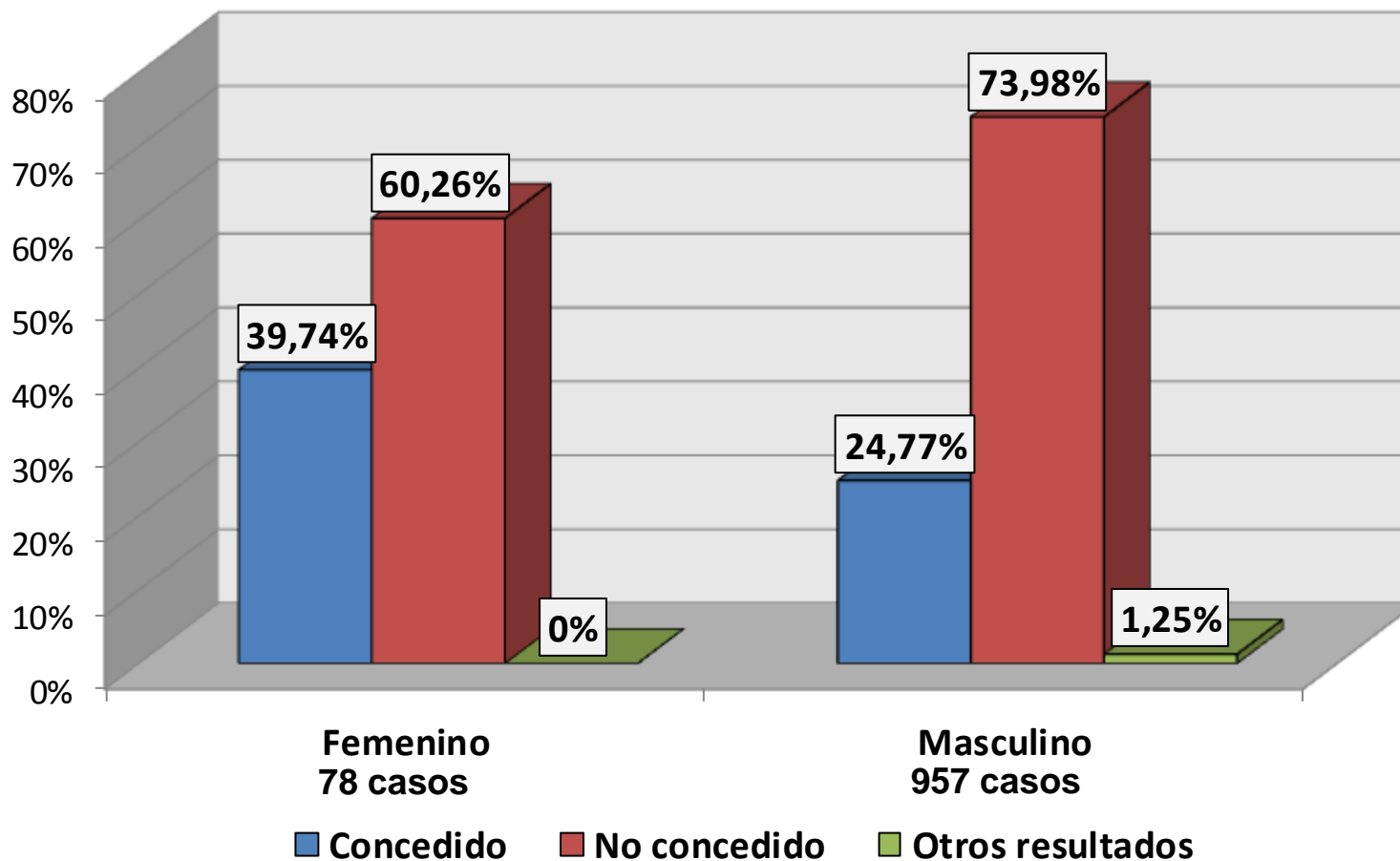
Total de Ceses de Prisión resueltos: 1035

RESULTADOS DE LOS CESES DE PRISIÓN RESUELTOS EN LOS DISTINTOS TIPOS DE ORGANISMOS – DATOS MÁS SIGNIFICATIVOS



Estos tres tipos de organismos resolvieron sobre el 98% de los casos (1015 ceses, sobre un total de 1035).

CESES DE PRISIÓN RESUELTOS, DESAGREGADOS POR SEXO DEL IMPUTADO Y RESULTADO, EN PORCENTAJE



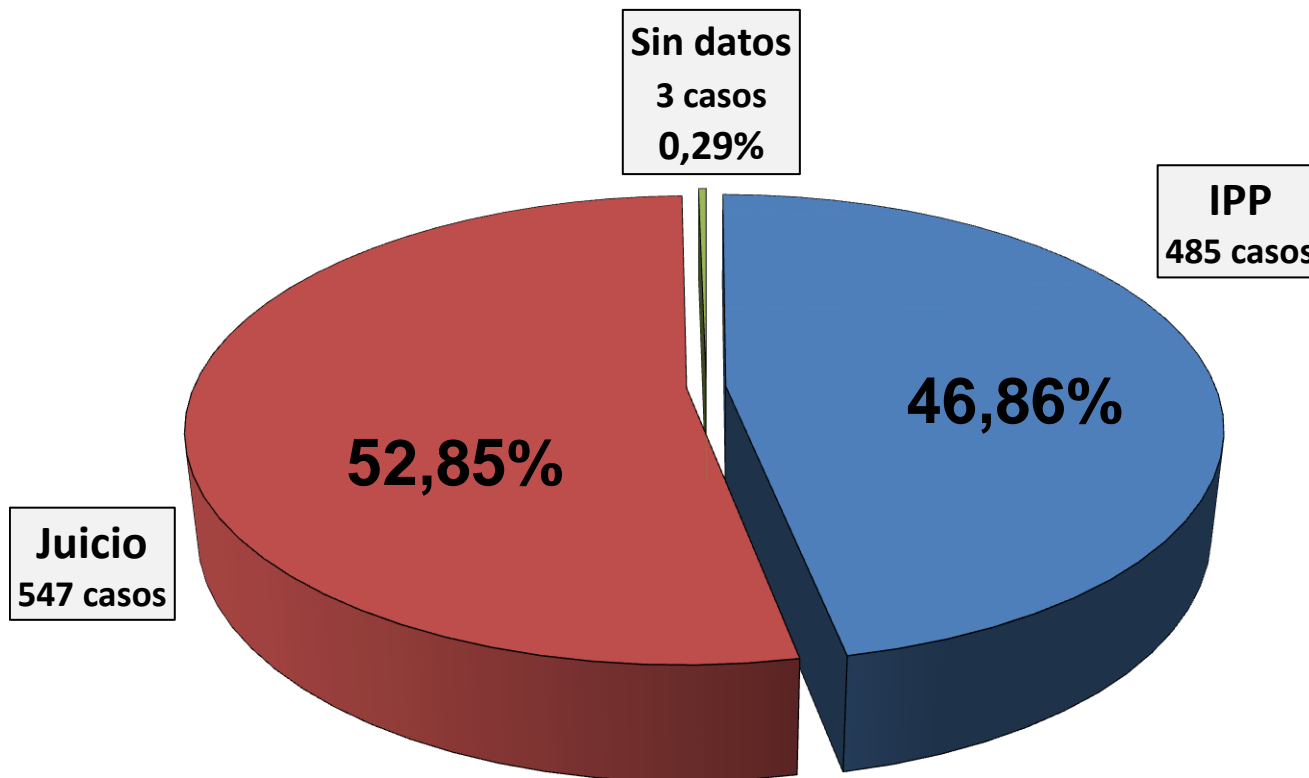
Total de Ceses de Prisión resueltos: 1035

CESES DE PRISIÓN RESUELTOS, DESAGREGADOS POR ETAPA PROCESAL EN LA QUE SE RESOLVIÓ SOBRE EL CESE

Etapa procesal	Tipo de organismo	Cantidad de casos resueltos
IPP 485 casos 46,86%	Fiscalía de Instrucción	218
	Juzgado de Control	262
	Cámara de Acusación	5
Juicio 547 casos 52,85%	Juzgado Correccional	8
	Cámara Criminal	535
	Juzgado de Ejecución Penal	4
Sin datos 0,29%		3

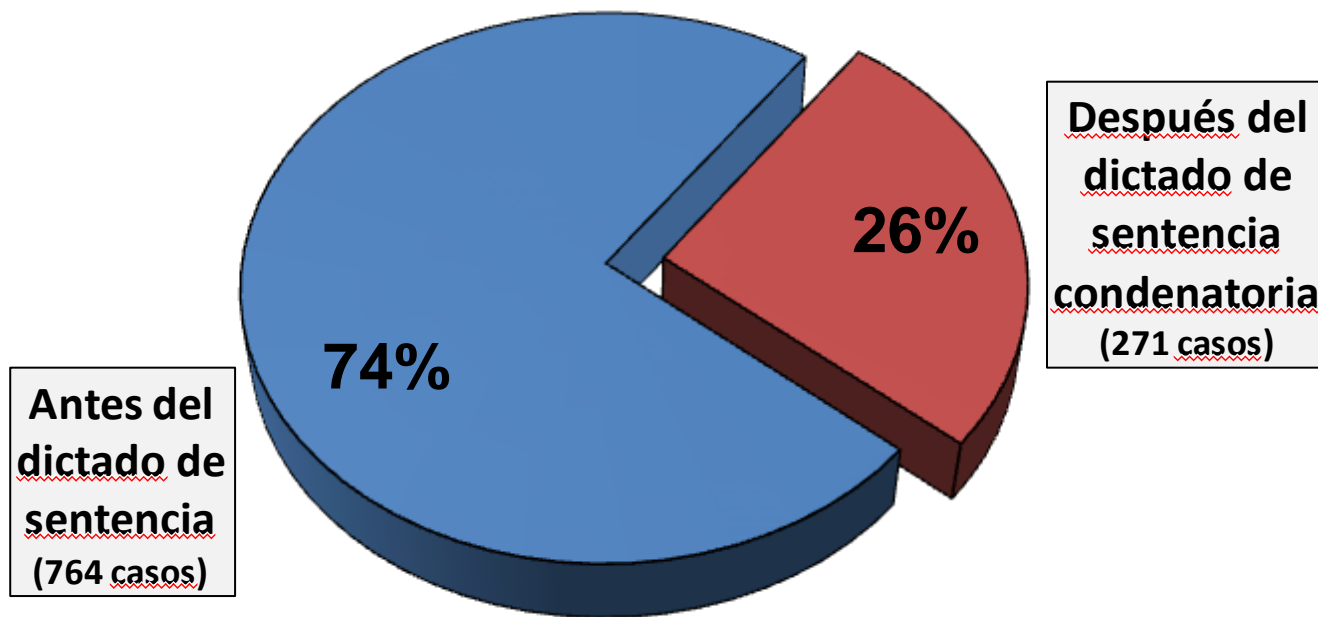
Total de Ceses de Prisión resueltos: 1035

CESES DE PRISIÓN RESUELTOS, DESAGREGADOS POR ETAPA PROCESAL EN LA QUE SE RESOLVIÓ SOBRE EL CESE



Total de Ceses de Prisión resueltos: 1035

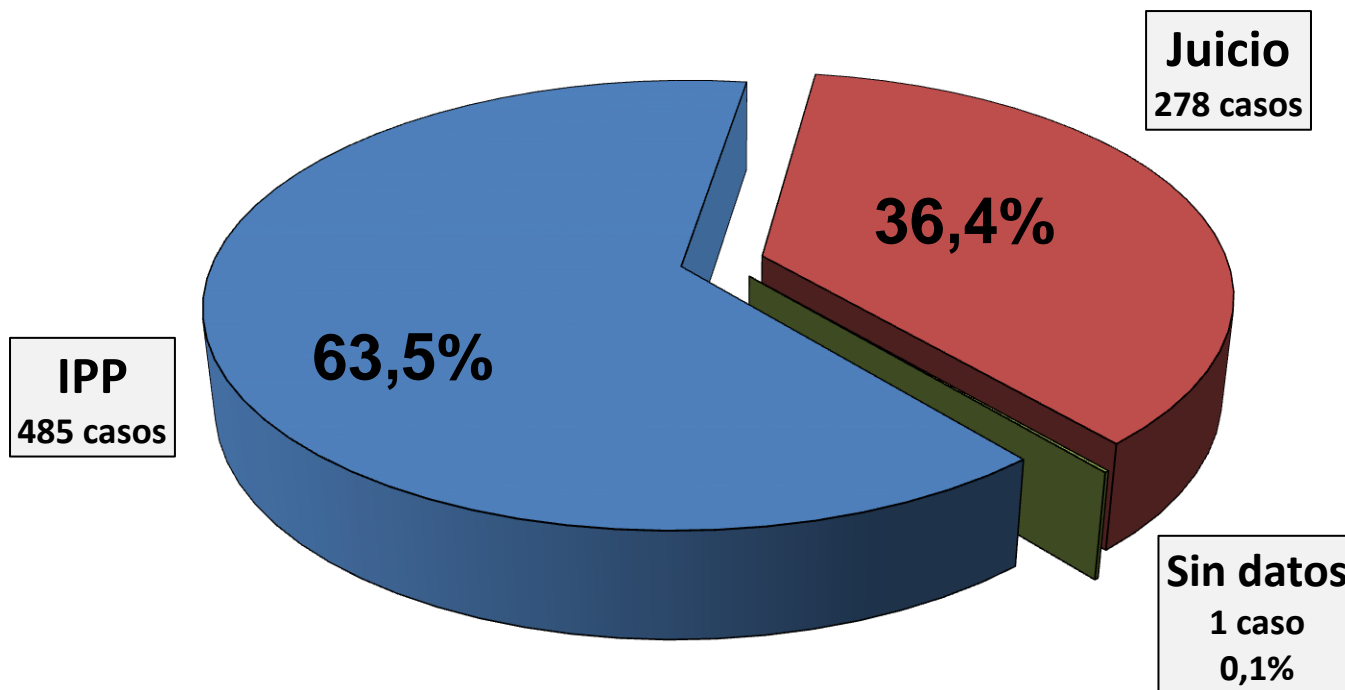
CESES DE PRISIÓN RESUELTOS, DISCRIMINADOS POR SI POSEÍAN O NO SENTENCIA CONDENATORIA DICTADA AL MOMENTO DE LA RESOLUCIÓN DEL CESE



Las sentencias referidas tratan sobre el resultado del juicio, y no sobre el resultado del cese de prisión.

Total de Ceses de Prisión resueltos: 1035

**CESES DE PRISIÓN RESUELTOS ANTES DEL DICTADO DE SENTENCIA CONDENATORIA,
DESAGREGADOS POR ETAPA PROCESAL EN LA QUE SE RESOLVIÓ SOBRE EL CESE
(764 casos)**



Total de Ceses de Prisión resueltos: 1035

Total de Ceses de Prisión resueltos antes del dictado de sentencia condenatoria: 764

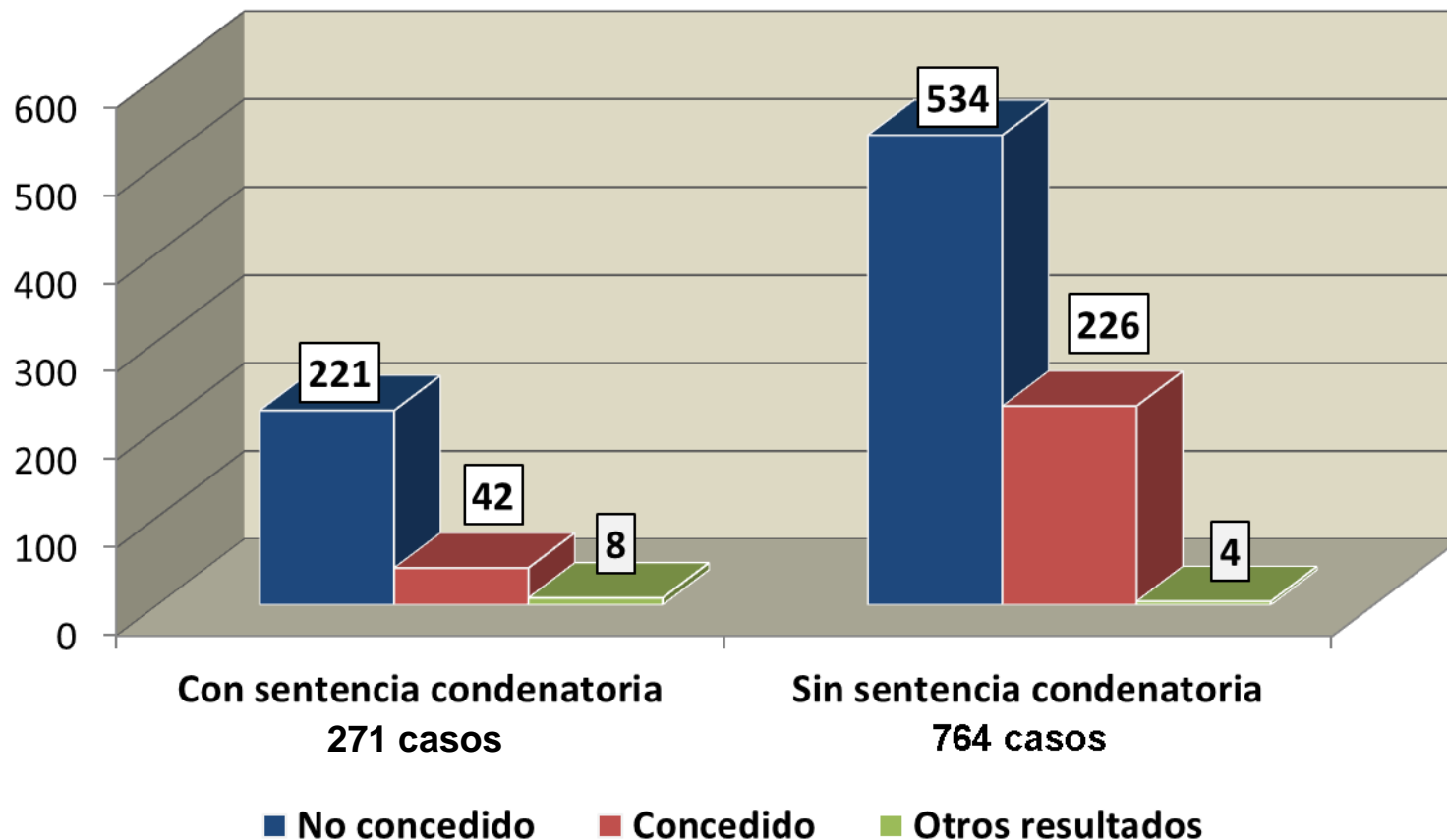
**CESES DE PRISIÓN RESUELTOS ANTES DEL DICTADO DE SENTENCIA CONDENATORIA,
DESAGREGADOS POR ETAPA PROCESAL EN LA QUE SE RESOLVIÓ SOBRE EL CESE
(764 casos)**

Etapa procesal	Tipo de organismo	Cantidad de casos sin sentencia condenatoria dictada resueltos
IPP 485 casos 63,48%	Fiscalía de Instrucción	218
	Juzgado de Control	262
	Cámara de Acusación	5
Juicio 278 casos 36,39%	Juzgado Correccional	8
	Cámara Criminal	270
Sin datos 0,13%		1

Total de Ceses de Prisión resueltos: 1035

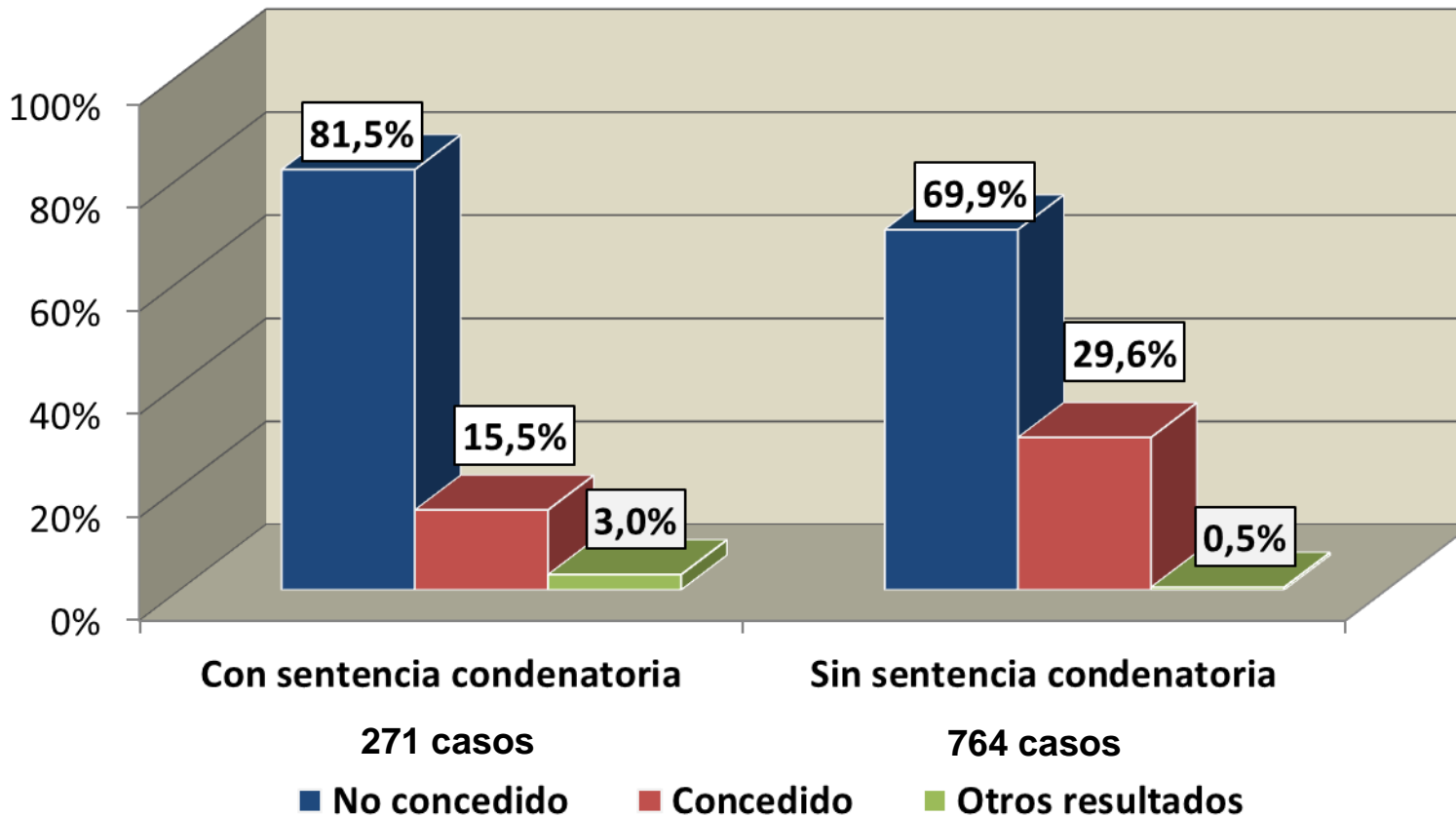
Total de Ceses de Prisión resueltos antes del dictado de sentencia condenatoria: 764

CESES DE PRISIÓN RESUELTOS, DISCRIMINADOS POR SI POSEÍAN O NO SENTENCIA CONDENATORIA DICTADA AL MOMENTO DE LA RESOLUCIÓN DEL CESE Y POR RESULTADO



Total de Ceses de Prisión resueltos: 1035

CESES DE PRISIÓN RESUELTOS, DISCRIMINADOS POR SI POSEÍAN O NO SENTENCIA CONDENATORIA DICTADA AL MOMENTO DE LA RESOLUCIÓN DEL CESE Y POR RESULTADO, EN PORCENTAJE



Total de Ceses de Prisión resueltos: 1035

**SOBRE LOS CESES DE PRISIÓN CONCEDIDOS,
RESUELTOS LUEGO DEL DICTADO DE UNA SENTENCIA CONDENATORIA
(42 casos)**

PENAS APLICADAS

Categoría	Cantidad de casos
Baja (de 1 año a 5 años de prisión)	16
Media (de 6 años a 11 años de prisión)	14
Media alta (de 12 años a 17 años de prisión)	5
Alta (de 18 años a 23 años de prisión)	0
Más gravosa (de 24 años a 28 años de prisión/reclusión perpetua)	1
Sin discriminar	6
Total	42

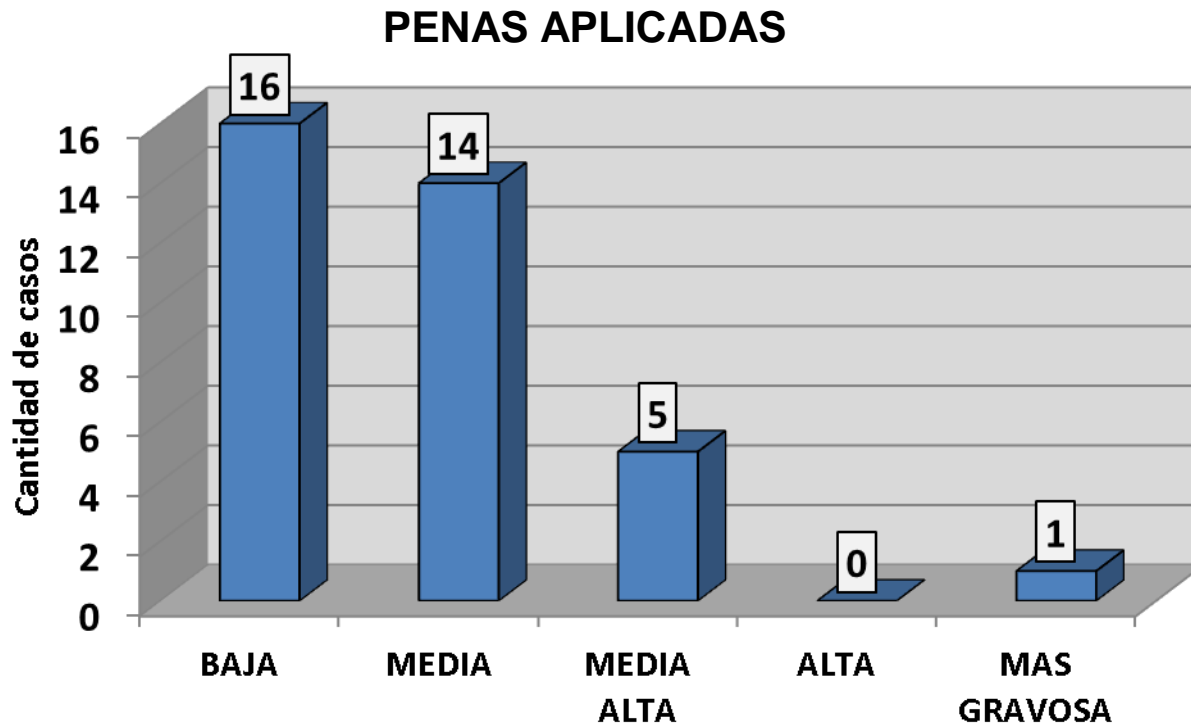
Total de Ceses de Prisión resueltos: 1035

Total de Ceses de Prisión resueltos luego del dictado de sentencia condenatoria: 271

Total de Ceses CONCEDIDOS, resueltos luego del dictado de sentencia condenatoria: 42

Las categorías se determinaron utilizando el mínimo y máximo de la muestra (1 año y 28 años, respectivamente) y dividiendo el rango obtenido por el número de intervalos a considerar (5).

**SOBRE LOS CESES DE PRISIÓN CONCEDIDOS,
RESUELTOS LUEGO DEL DICTADO DE UNA SENTENCIA CONDENATORIA
(42 casos)**



Existen además 6 casos en los que no se registran datos sobre la pena

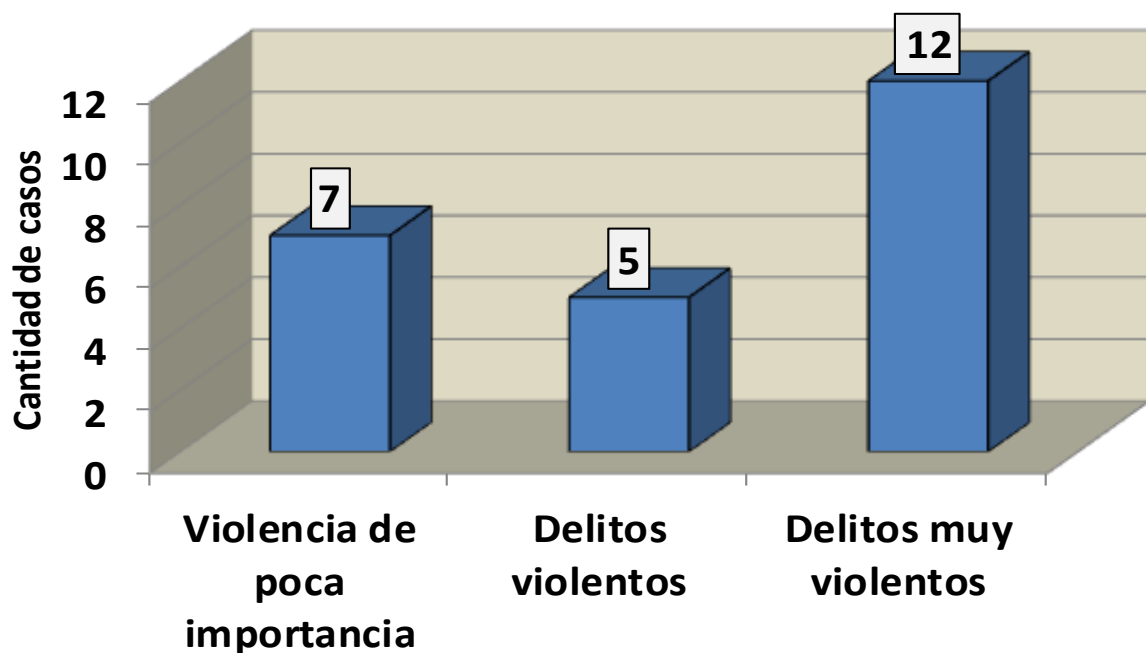
Total de Ceses de Prisión resueltos: 1035

Total de Ceses de Prisión resueltos luego del dictado de sentencia condenatoria: 271

Total de Ceses CONCEDIDOS, resueltos luego del dictado de sentencia condenatoria: 42

**SOBRE LOS CESES DE PRISIÓN CONCEDIDOS,
RESUELTOS LUEGO DEL DICTADO DE UNA SENTENCIA CONDENATORIA
(42 casos)**

DELITOS CONDENADOS, SEGÚN GRADO DE VIOLENCIA



La categorización de las figuras penales son las utilizadas en la publicación “Unidos por la Justicia”, cuya dirección académica está a cargo del Dr. Germán Garavano, publicado el 1/12/2003, págs. 64 a 68. De existir más de un delito en un mismo caso, se clasificó según el más violento.

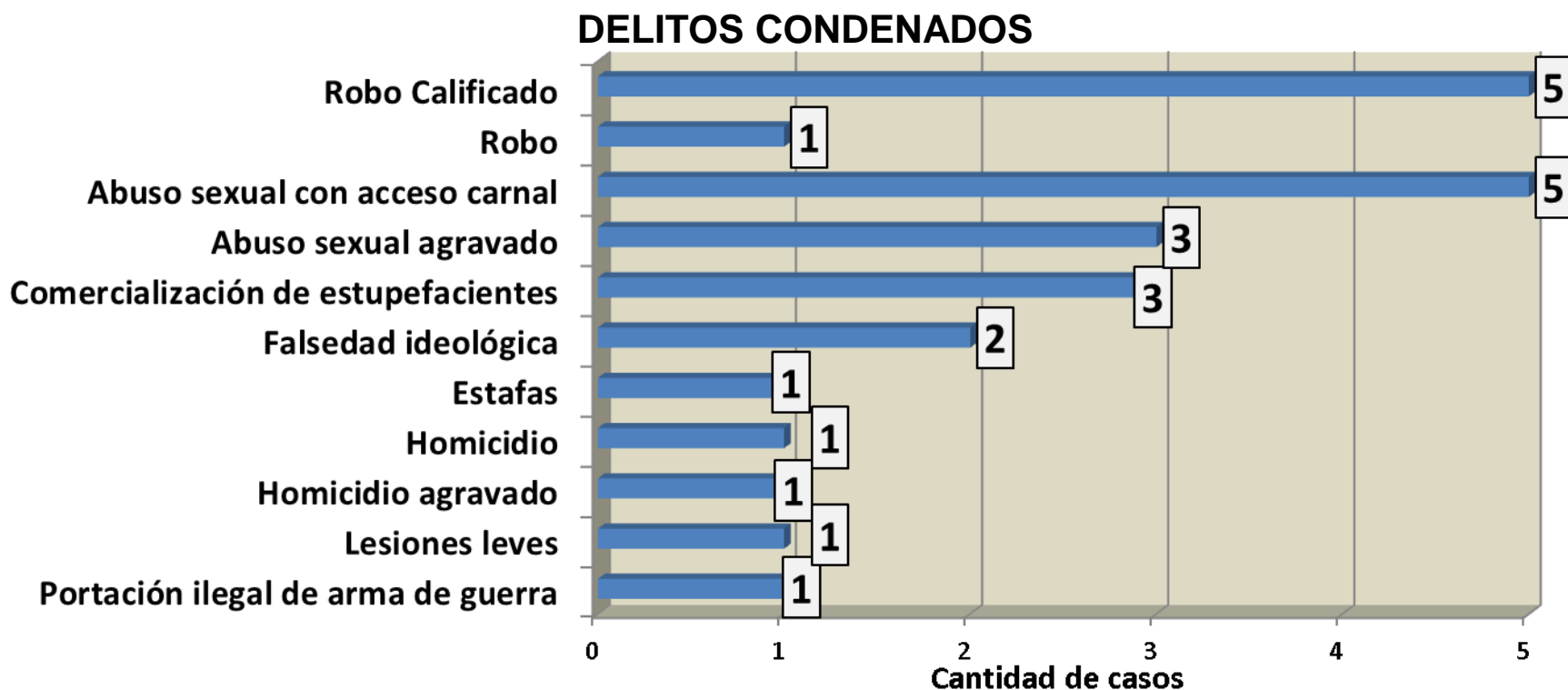
Existen 18 casos en los que no se registran datos sobre el/los delito/s motivo de la condena.

Total de Ceses de Prisión resueltos: 1035

Total de Ceses de Prisión resueltos luego del dictado de sentencia condenatoria: 271

Total de Ceses CONCEDIDOS, resueltos luego del dictado de sentencia condenatoria: 42

**SOBRE LOS CESES DE PRISIÓN CONCEDIDOS,
RESUELTOS LUEGO DEL DICTADO DE UNA SENTENCIA CONDENATORIA
(42 casos)**



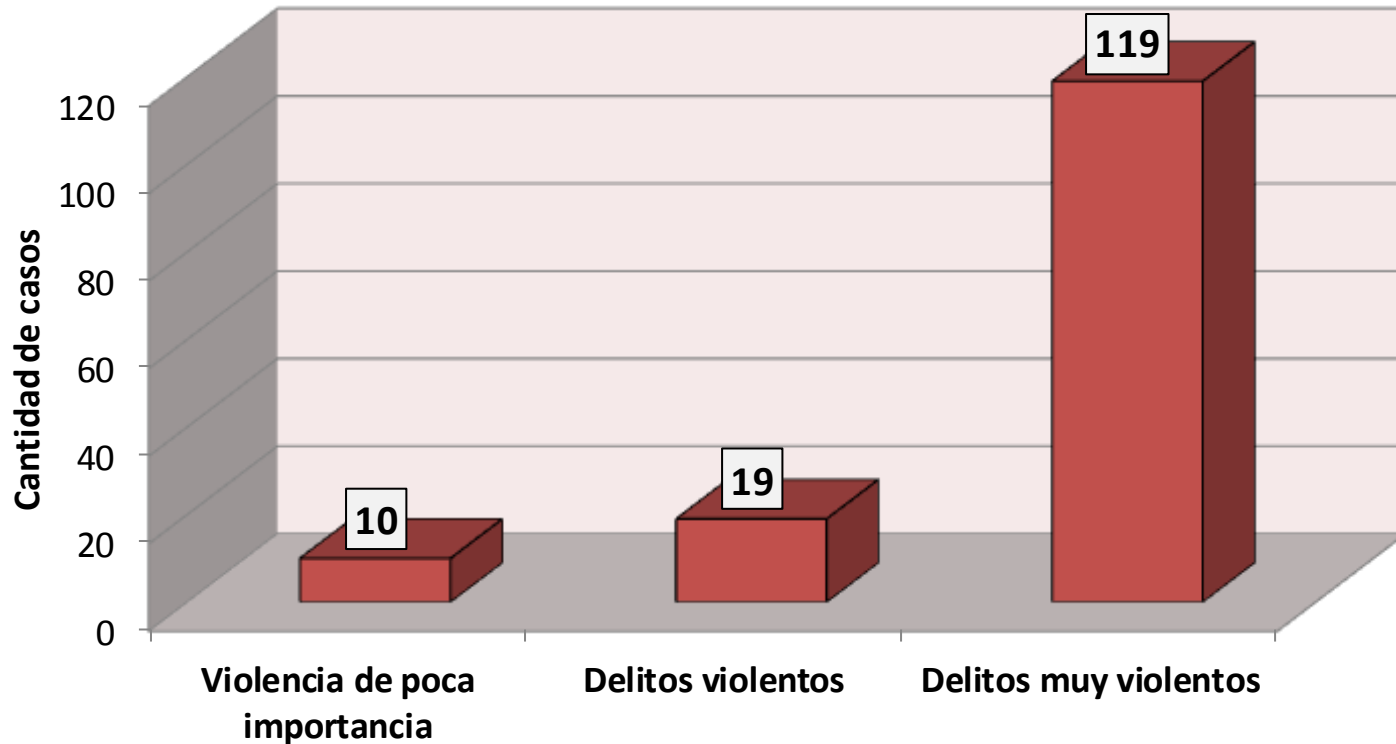
Existen además 18 casos en los que no se registra datos sobre el/los delito/s motivo de la condena.

Total de Ceses de Prisión resueltos: 1035

Total de Ceses de Prisión resueltos luego del dictado de sentencia condenatoria: 271

Total de Ceses CONCEDIDOS, resueltos luego del dictado de sentencia condenatoria: 42

**CESES DE PRISIÓN RESUELTOS LUEGO DEL DICTADO DE SENTENCIA CONDENATORIA,
CLASIFICADOS POR GRADO DE VIOLENCIA DE LOS DELITOS CONDENADOS**

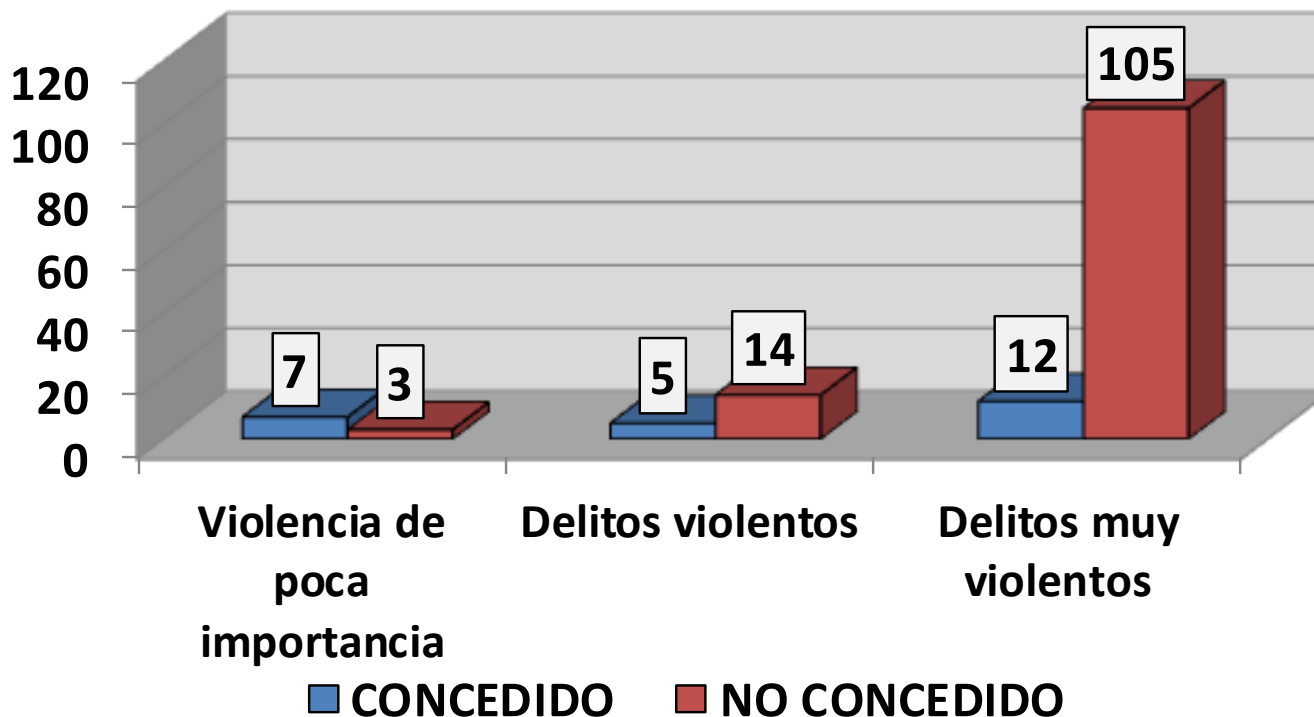


Existen además 123 casos en los que no se registra datos sobre el/los delito/s motivo de la condena.

Total de Ceses de Prisión resueltos: 1035

Total de Ceses de Prisión resueltos luego del dictado de sentencia condenatoria: 271

CESES DE PRISIÓN RESUELTOS LUEGO DEL DICTADO DE SENTENCIA CONDENATORIA, DESAGREGADOS POR RESULTADO DEL CESE Y GRADO DE VIOLENCIA DEL DELITO

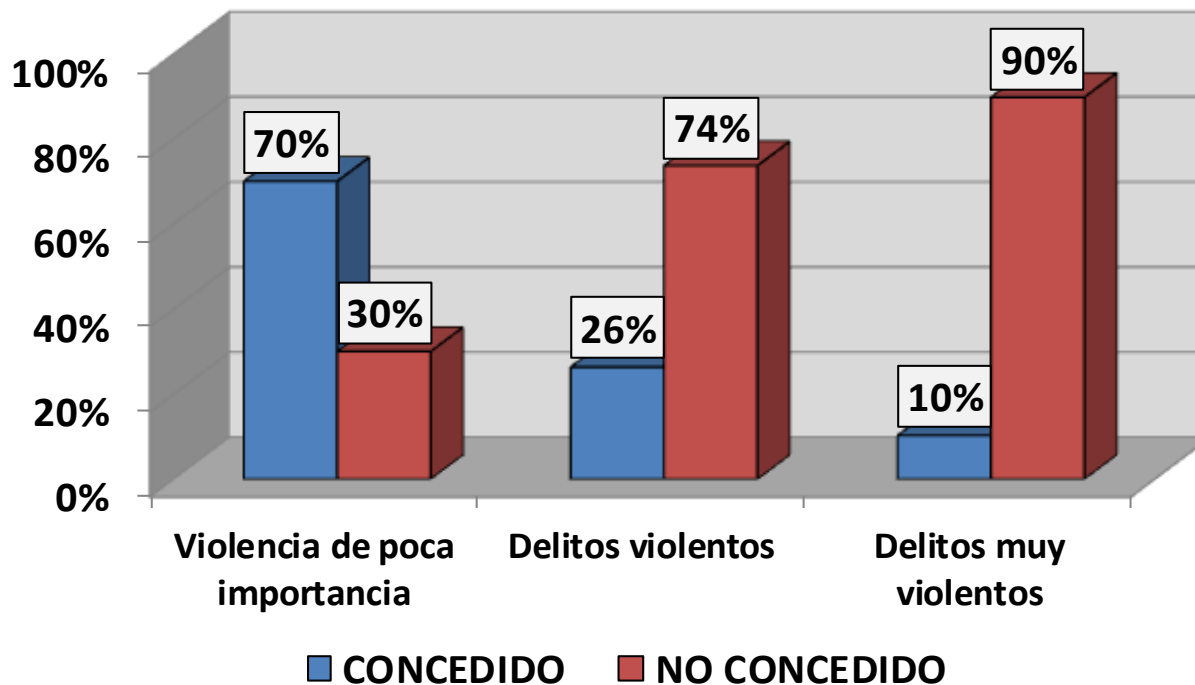


Existen además 123 casos en los que no se registra datos sobre el/los delito/s motivo de la condena y 2 casos de delitos muy violentos que devinieron abstractos.

Total de Ceses de Prisión resueltos: 1035

Total de Ceses de Prisión resueltos luego del dictado de sentencia condenatoria: 271

CESES DE PRISIÓN RESUELTOS LUEGO DEL DICTADO DE SENTENCIA CONDENATORIA, DESAGREGADOS POR RESULTADO DEL CESE Y GRADO DE VIOLENCIA DEL DELITO, EN PORCENTAJE



Existen además 123 casos en los que no se registran datos sobre el/los delito/s condena y 2 casos de delitos muy violentos que devinieron abstractos.

Total de Ceses de Prisión resueltos: 1035

Total de Ceses de Prisión resueltos luego del dictado de sentencia condenatoria: 271