

**Sistema Nacional  
de Estadística  
sobre Ejecución  
de la Pena**

**SNEEP**

**2021**

*Dirección Nacional de Política Criminal en  
materia de Justicia y Legislación Penal*

Subsecretaría de Política Criminal  
Secretaría de Justicia  
Ministerio de Justicia y Derechos Humanos

# Sistema Nacional de Estadística sobre Ejecución de la Pena (SNEEP 2021)

---

## Informe Ejecutivo SNEEP 2021

### Introducción

La Dirección Nacional de Política Criminal en materia de Justicia y Legislación Penal del Ministerio de Justicia y Derechos Humanos, a partir de lo dispuesto por la ley 25.266 del año 2000, es el organismo encargado de elaborar la estadística oficial sobre criminalidad y funcionamiento del sistema de justicia penal. En este marco, la Dirección creó el Sistema Nacional de Estadísticas Criminales con el objeto de recopilar la información registrada por los organismos integrantes del sistema de justicia penal en el país. Como uno de los eslabones dentro de este sistema general, se implementó en el año 2002 el Sistema Nacional de Estadísticas sobre Ejecución de la Pena (SNEEP) que abarca a la población privada de libertad por una infracción penal.

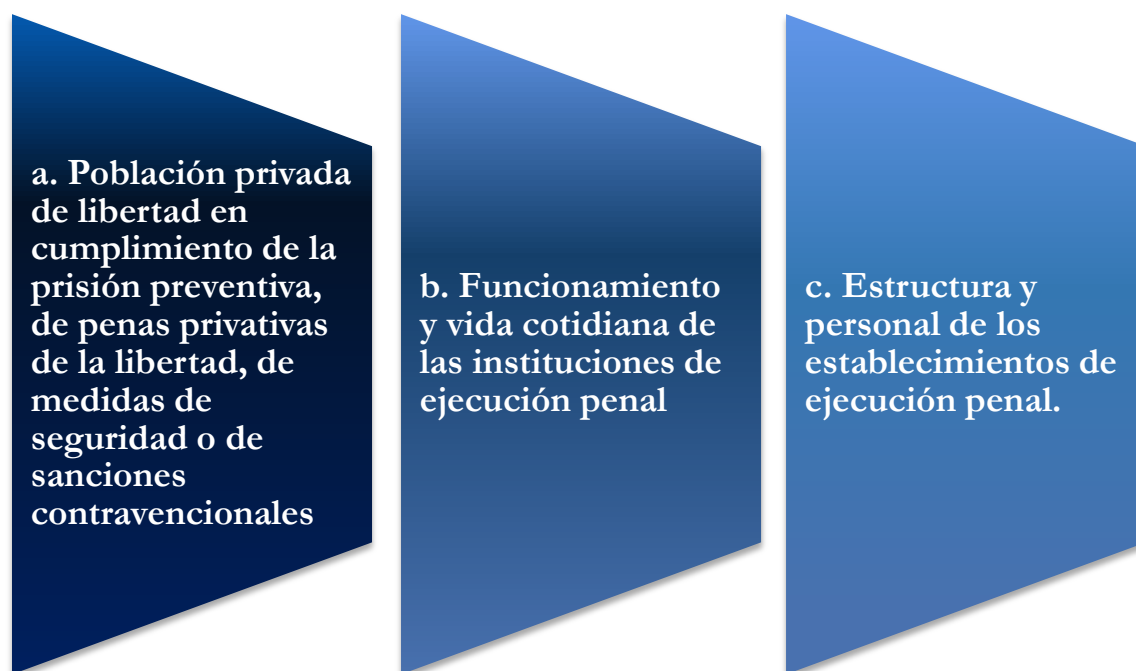
En la Argentina existen instituciones penitenciarias a nivel federal, con unidades ubicadas en todo el país, y a nivel provincial a través de instituciones penitenciarias propias, organizadas generalmente bajo la forma de un servicio penitenciario provincial o esquema análogo. Es decir que se trata de una pluralidad de organismos ubicadas bajo competencias jurídicas y políticas diferentes. Esta compleja organización dificultó el diseño de un sistema válido de recopilación periódica de datos comparables para todo el país, que tenga las mismas unidades de análisis y cuente con el rigor científico necesario. En ese aspecto, más allá de algunos esfuerzos pioneros, como el Primer censo Carcelario Nacional llevado a cabo en el año 1906, nunca se pudo establecer un relevamiento censal periódico y uniforme que diera cuenta del total de la población penitenciaria del país hasta el lanzamiento del SNEEP-

Además, en nuestro país existe población privada de libertad por infracción a una norma penal no solamente en el ámbito penitenciario. Nos referimos a los casos de personas detenidas en comisarías o destacamentos de fuerzas de seguridad, y a niños y adolescentes en conflicto con la ley penal viviendo en dispositivos específicos. Para abordar ambos grupos, la Dirección lleva a cabo dos relevamientos independientes que se elaboran y publican en forma paralela al SNEEP.

## Objeto y metodología del SNEEP

El SNEEP tiene como objeto el conocimiento de la ejecución penal en sentido amplio; es decir, no solamente la ejecución de las penas privativas de la libertad sino también la ejecución de las medidas de seguridad y de las sanciones contravencionales que consisten en la privación de la libertad. Asimismo, incluye información referida a la prisión preventiva –que en sentido estricto no constituye una institución de la ejecución penal- en virtud del peso cuantitativo que tiene en la población privada de la libertad en nuestro país y por ende, su peso cualitativo en lo que se refiere al funcionamiento y vida cotidiana de las instituciones de ejecución penal.

El SNEEP constituye una fuente de conocimiento de tres áreas bien diferenciadas de la ejecución penal:



El SNEEP tiene como destinatarios a todas las unidades de detención penal, dependientes del sistema federal y provincial. El diseño de los cuestionarios de recolección de datos se llevó a cabo teniendo como referencia a la ley de ejecución de la pena (ley 24.660). Se trata de dos cuestionarios que deben responderse por cada establecimiento de detención y que se refieren al total de la población bajo jurisdicción de los mismos.

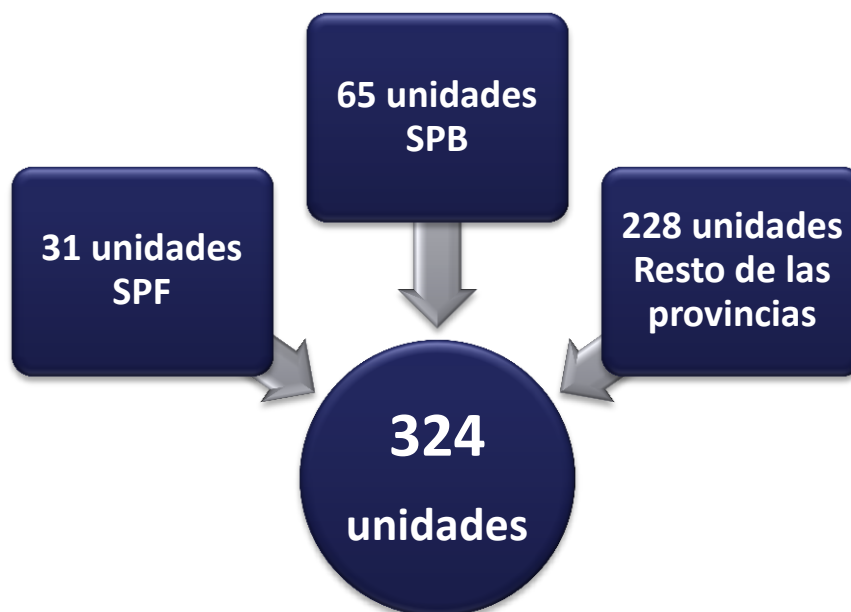
El primero de los instrumentos consiste en una serie de cuadros básicos con información agrupada, tomando como unidad de análisis al establecimiento. Los datos requeridos son básicamente: cantidad de personas privadas de libertad, situación legal, egresos (de personas procesadas y condenadas), cantidad de alteraciones al orden, cantidad de suicidios, cantidad de fallecidos, cantidad de ingresos y egresos, cantidad de fugas y evasiones de las personas alojadas en el establecimiento durante el último año, discriminados por género y jurisdicción. Además, se incluye información del establecimiento y la dotación de personal.

El segundo instrumento consiste en un censo sobre el total de la población detenida al día 31 de diciembre de cada año en cada establecimiento. Aquí la unidad de análisis son las personas privadas de libertad a esa fecha. En el censo se recaba la siguiente información sobre cada interno o interna: edad, género, nacionalidad, estado civil, nivel de instrucción, situación laboral, lugar de residencia, jurisdicción judicial, situación legal, fecha de detención, fecha de condena, establecimiento de procedencia, tipo de delitos imputado, participación en trabajo remunerado, en actividades de capacitación laboral, en actividades recreativas, asistencia médica, visitas, alteraciones al orden, sanciones disciplinarias, calificaciones de conducta, tentativas de fugas o evasiones, tentativas de suicidios, lesiones recibidas, duración de la condena, medidas de seguridad, reincidencia, régimen de progresividad, salidas transitorias, régimen de semilibertad, programa de prelibertad, prisión discontinua, semidetención, reducción de pena, mujeres alojadas con sus hijos o hijas.

La oficina central de cada servicio penitenciario -o policía local- recopila las planillas de todos sus establecimientos y las remite a la Dirección en donde, luego de procesar y validar la información, se vuelca a una base de datos elaborada a tal fin. Con los principales resultados se realizan los informes nacionales y provinciales que se remiten a las autoridades encargadas del diseño de las políticas penitenciarias y se publican para el acceso público. Asimismo esta información también se utiliza para completar los anuarios estadísticos del INDEC y para responder requerimientos internacionales como la Encuesta de Tendencias Delictivas y Funcionamiento de los Sistemas de Justicia Penal de Naciones Unidas (CTD).

### Algunos datos a destacar

En la Argentina hay 324 unidades de detención, siendo las jurisdicciones que más cárceles tienen el Servicio Penitenciario de la provincia de Buenos Aires con 65 y el Servicio Penitenciario Federal con 31 unidades.

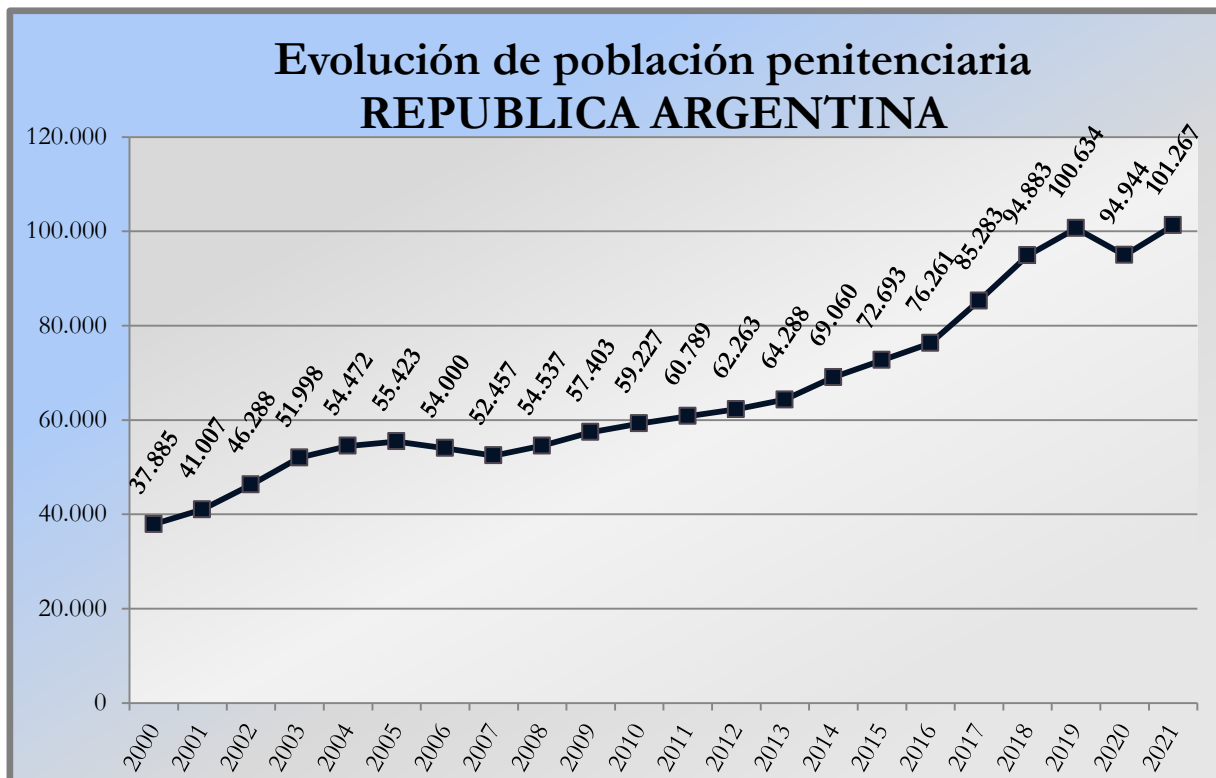


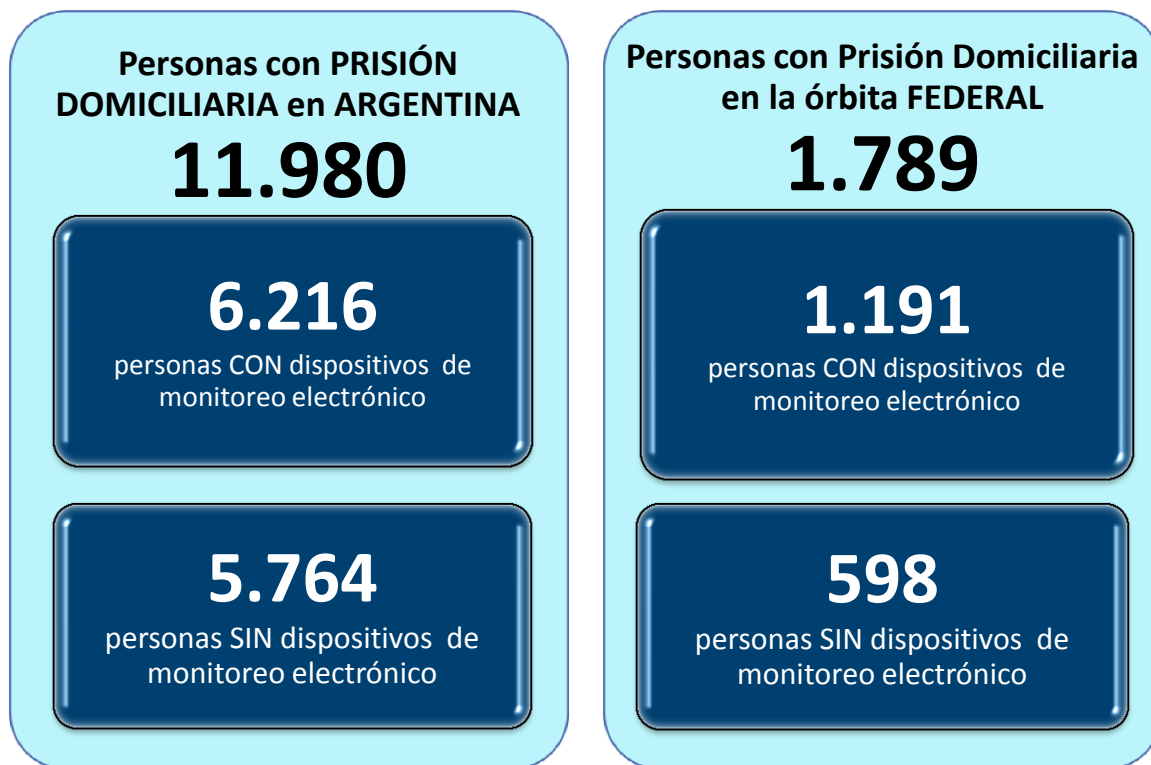
Al 31 de diciembre de 2021, había en la República Argentina **101.267** personas privadas de libertad en unidades de detención, lo que implica una **tasa de 221** cada 100.000 habitantes. Si a esta población le sumamos las **12.807** personas privadas de libertad en dependencias policiales o de fuerzas de seguridad informado por dichas instituciones, la cifra alcanza los **114.074** es decir una **tasa de 249** personas detenidas cada 100.000 habitantes.

Estos índices ubican a la Argentina cerca del promedio de la mayoría de naciones que informan -especialmente las de la región- bastante alejada de las elevadas tasas de Estados Unidos (629) pero también de las bajas tasas de India (35) o Japón (37).

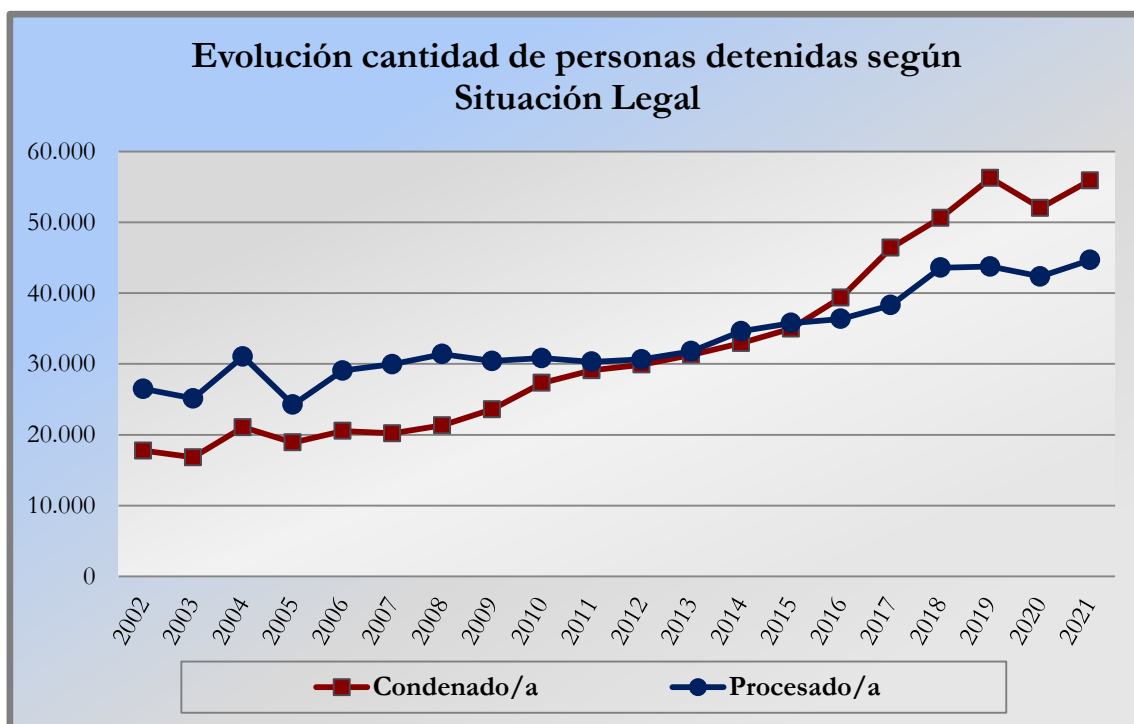
En términos generales, desde la década del noventa existe una tendencia creciente en la población penitenciaria. Analizando la evolución de todo el período, hubo otros momentos de leves bajas o amesetamiento, como los años 2006 y 2007. Durante el año 2020 hubo un descenso del 6% de personas privadas de libertad en relación al período anterior, mientras que en el año 2021 hubo un ascenso del 7% respecto al período anterior habiendo un incremento del 71% en relación al año 2010 y del 119% en relación al año 2002.

Asimismo, durante el año 2021 se informaron 11.980 casos de personas con prisión domiciliaria, de las cuales el 52% contaba con un dispositivo electrónico para monitoreo.

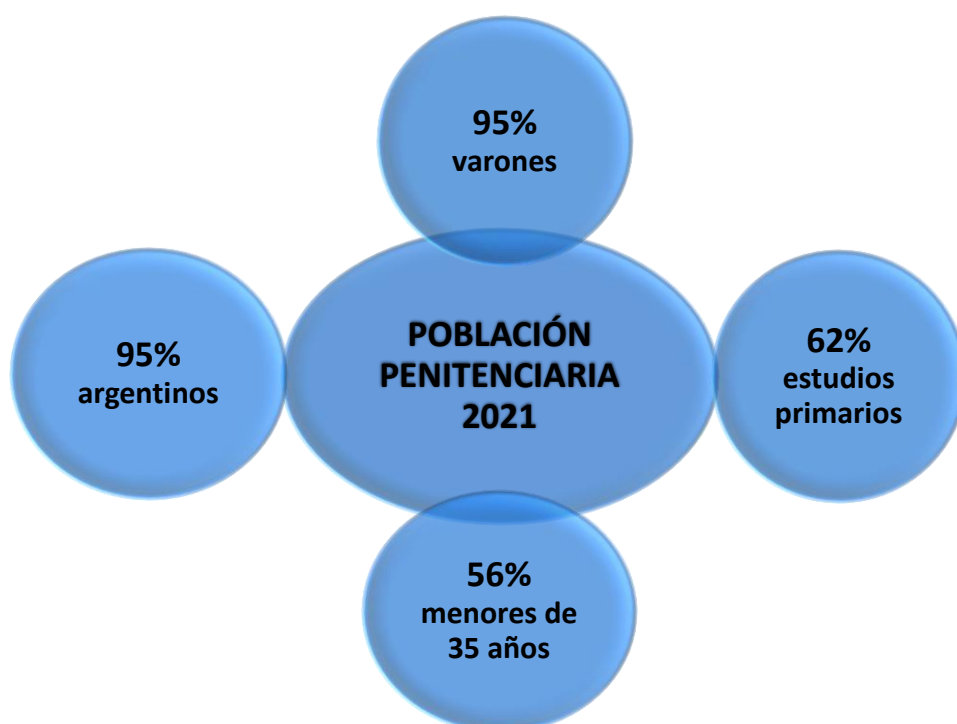




En el año 2021, el 55,2% de las personas privadas de libertad en unidades penitenciarias tenían condena. De esta manera, por quinto año se revierte una tendencia histórica donde siempre eran más de la mitad las personas detenidas sin condena judicial.

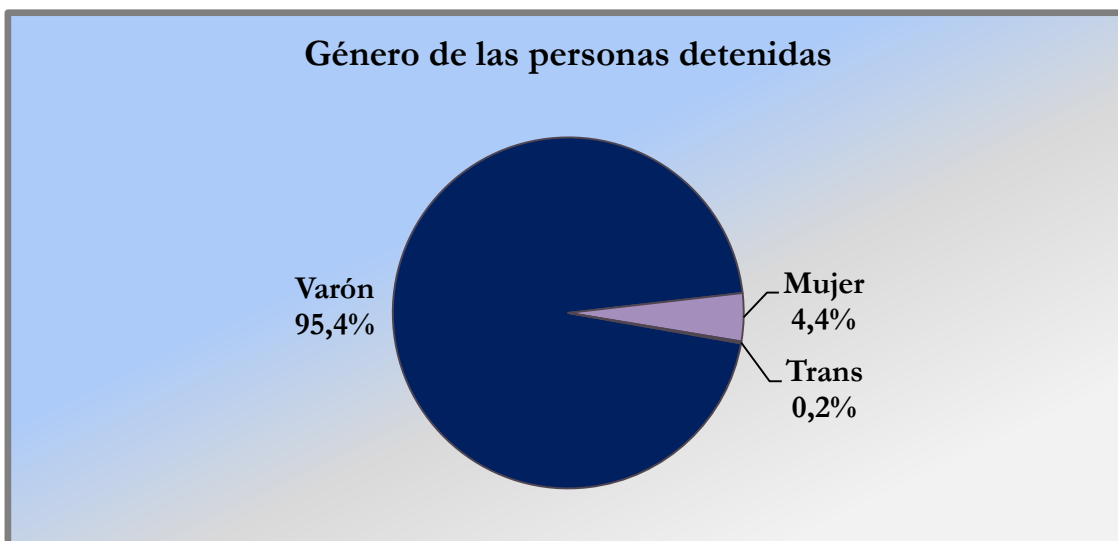


En términos generales, la población penitenciaria tiene una destacada presencia de jóvenes, de varones, de nacionalidad argentina y con un bajo nivel de escolarización. El 95% de las personas detenidas al 31 de diciembre de 2021 eran varones, el 95% eran argentinos, el 62% tenía estudios primarios o inferiores al momento de ingresar al establecimiento y el 56% tenía menos de 35 años de edad.



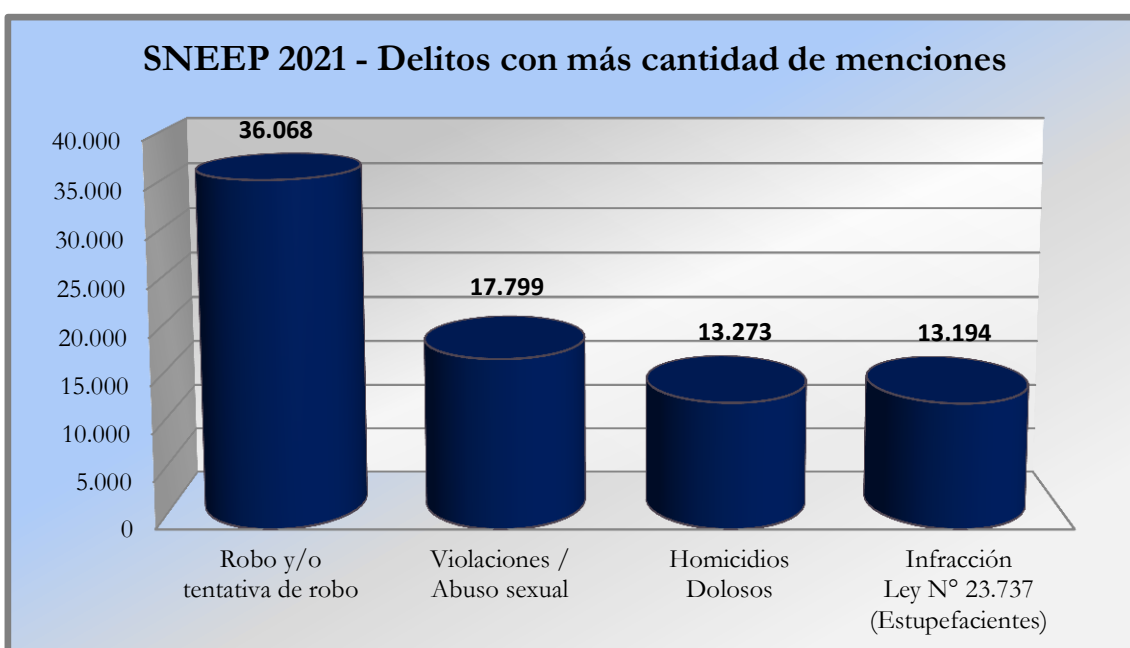
En el SNEEP 2021 se han ampliado las categorías de la variable género desagregando la categoría Trans en: Trans Mujer/Travesti, Trans Varón y Otro; avanzando a partir de este cambio, en un proceso de reconocimiento de derechos de identidad de género de las personas. Esta modificación, implementada en línea con una política de Estado en la materia, ha sido eje del programa nacional de capacitación implementado durante los años 2021 y 2022, dirigido a la totalidad de operadores del SNEEP a fin de mejorar la calidad de los datos. La población penitenciaria 2021 estaba compuesta por 96.617 varones, 4.476 mujeres, 151 mujeres trans y 23 varones trans.



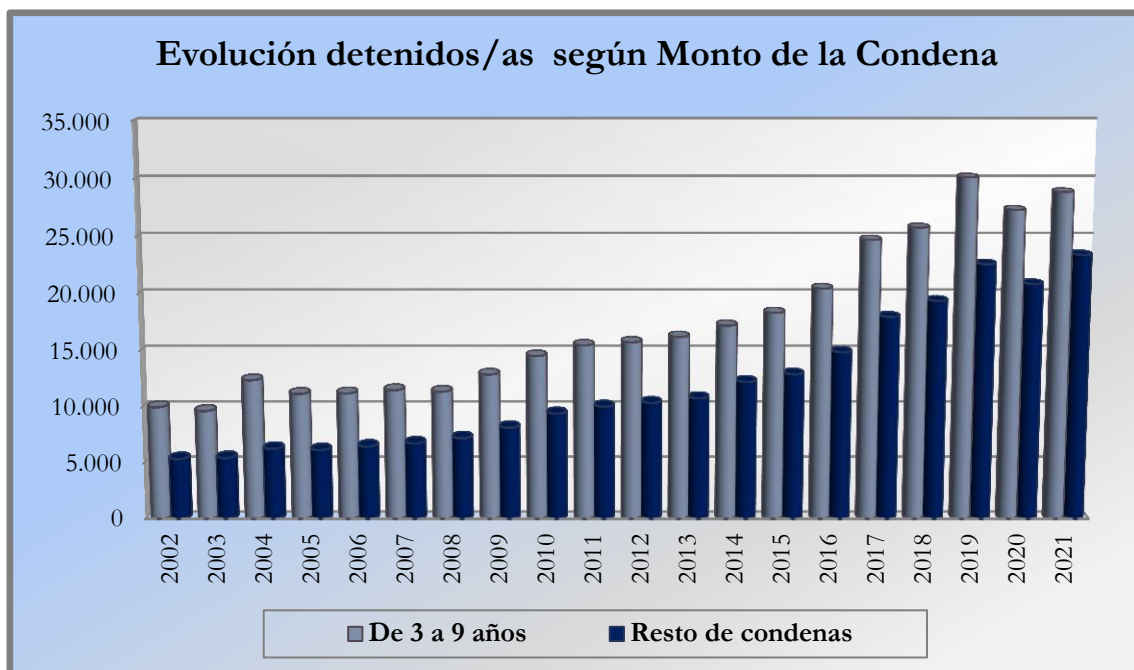


Por otra parte, y siguiendo una tendencia histórica muy marcada, los principales delitos imputados a las personas privadas de libertad fueron robos (y tentativas de robos), abuso sexual (violaciones), homicidios dolosos e infracción a la ley 23.737 de estupefacientes. Esta última norma tuvo un marcado incremento entre los años 2016 y 2019, cuando llegó a ocupar el segundo lugar entre las figuras penales con más menciones.

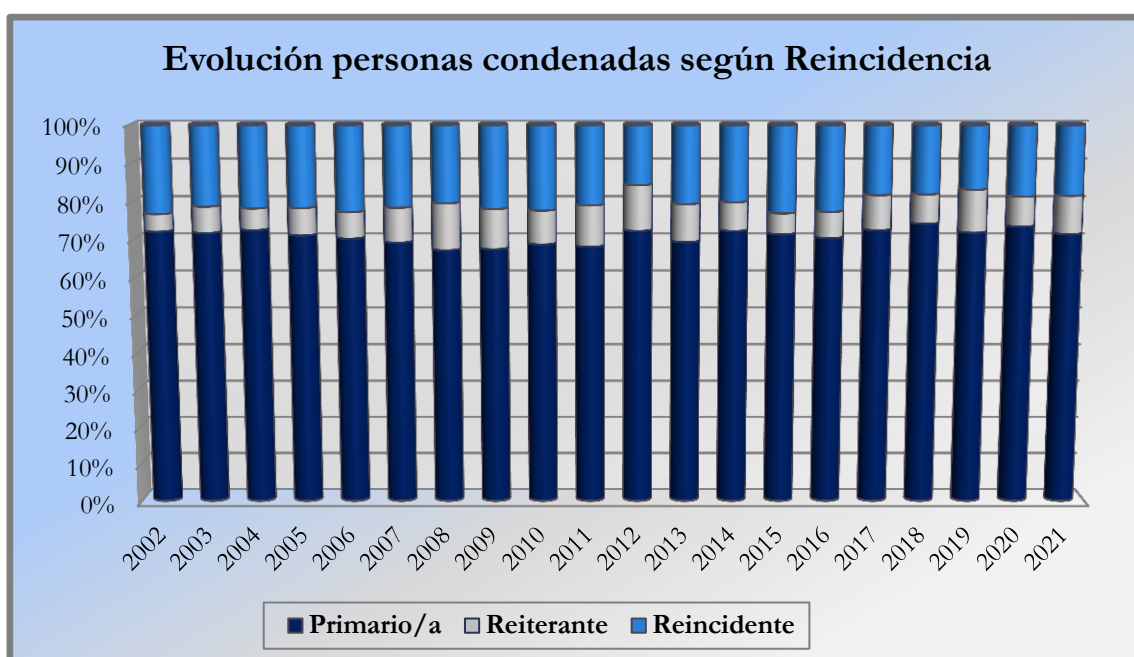
Hay que tener en cuenta que la distribución de delitos imputados en la población carcelaria no es equiparable a la distribución de la estadística general sobre delitos registrados por las policías de todo el país, en donde la presencia de homicidios, abuso sexual e infracción a la ley 23.737 tiene índices menores en relación al resto de delitos.



En el caso de aquellas personas que tenían una condena penal, se destaca que en su mayor parte se trataba de sentencias que imponían una pena de entre 3 y 9 años. Esto abarcó el 55% de los casos en el año 2021 lo cual es una característica observada históricamente.



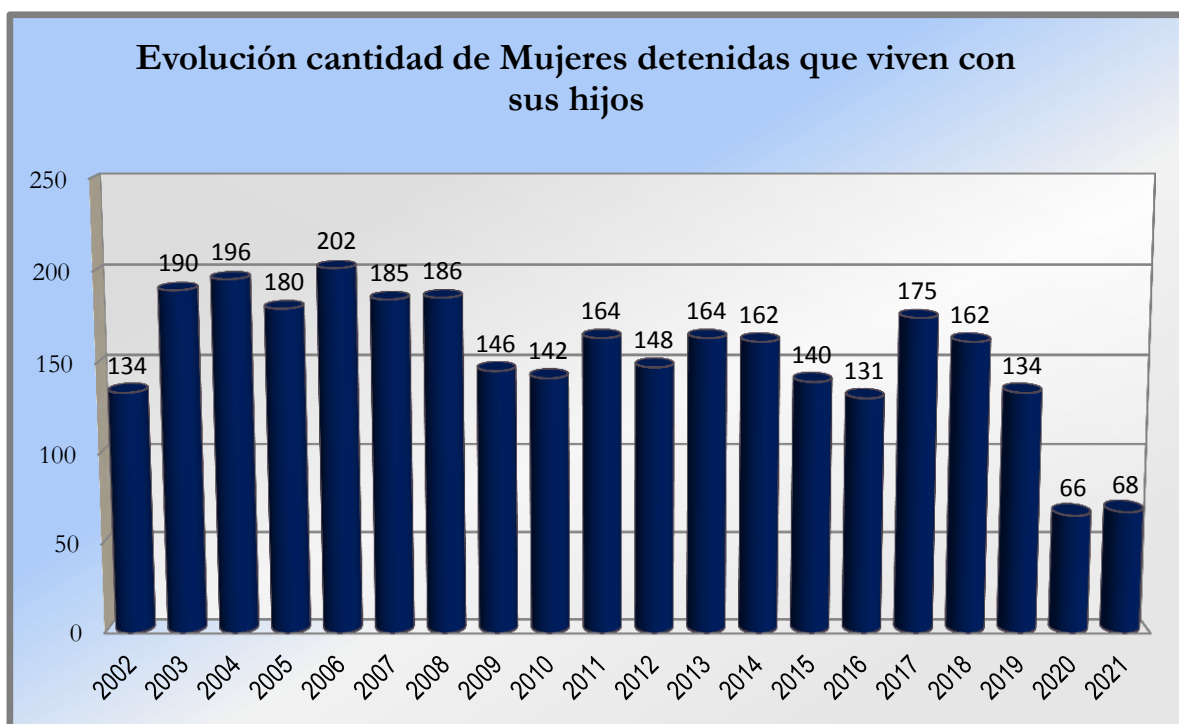
Siguiendo una línea histórica registrada a lo largo de la serie estadística del SNEEP, más de las dos terceras partes de las personas condenadas eran primarias, es decir, no tenían declaración de reincidente.



En el año 2020, probablemente debido a la pandemia habían descendido las participaciones en programas de trabajo y educación. Mientras que, en el año 2021 subió al 20% la cantidad de personas privadas de libertad que participaron en algún programa de capacitación laboral dentro de la institución; y también un 51% de la población penitenciaria participó en un programa de educación.



Se contabilizaron 68 casos de mujeres que viven con sus hijos en el establecimiento penal. Esta cifra es similar a la registrada en el período anterior.



En relación a la sobrepoblación existente en los establecimientos de detención, cabe aclarar que esta cifra es difícil de calcular en este tipo de relevamiento, no solamente por los sesgos propios de la fuente de información, sino también porque no todas las instituciones utilizan los mismos criterios e informan en forma completa. Con estas salvedades, de acuerdo a lo informado por las unidades de detención, en el año 2021 a nivel global había un promedio de 15,7% de sobrepoblación, es decir aumentó 3,2% respecto del índice del año 2020 (12,5%), pero disminuyó en relación al 23% registrado en 2019.

Por último, se ha incorporado a los informes del SNEEP información sobre el caudal de ingresos y egresos registrados en los establecimientos. Si bien se trata de una variable existente desde hace varios años, anteriormente no fue posible utilizarla debido a problemas de consistencia en los datos (alto nivel de subregistro, problemas de interpretación de algunas variables, falta de registros internos compatibles con la categorización del SNEEP, etc.). En esta oportunidad, si bien, permanecen algunos inconvenientes, en particular en relación a la falta de datos completos de algunas unidades, se ha optado por sumarla a los informes. Acá se muestra un resumen de ingresos y egresos totales informados en el año y, en el Informe General se amplían los datos por jurisdicción.

#### **INGRESOS en Establecimientos Penitenciarios según género**

<b>Personas detenidas INGRESADAS en 2021</b>	<b>VARÓN</b>	<b>MUJER</b>	<b>TRANS</b>	<b>TOTAL</b>
<b>INGRESO DIRECTO (por resolución judicial)</b>	32.290	2.306	93	<b>34.689</b>
<b>TRASLADO de otra Unidad Penitenciaria</b>	65.074	1.749	73	<b>66.896</b>
<b>OTRA forma de ingreso</b>	7.523	614	7	<b>8.144</b>
<b>TOTAL</b>	<b>104.887</b>	<b>4669</b>	<b>173</b>	<b>109.729</b>

#### **EGRESOS de Establecimientos Penitenciarios según Situación Legal y Género**

<b>Personas que EGRESARON en 2021</b>	<b>VARÓN</b>	<b>MUJER</b>	<b>TRANS</b>	<b>TOTAL</b>
<b>PROCESADOS</b>	51.150	3.408	96	<b>54.654</b>
<b>CONDENADOS</b>	50.177	1.673	17	<b>51.867</b>
<b>TOTAL</b>	<b>101.327</b>	<b>5.081</b>	<b>113</b>	<b>106.521</b>

## ANEXO I - CUADROS DE EVOLUCIÓN SNEEP 2007 A 2021

Situación Legal	Año 2007	Año 2008	Año 2009	Año 2010	Año 2011	Año 2012	Año 2013	Año 2014	Año 2015	Año 2016	Año 2017	Año 2018	Año 2019	Año 2020	Año 2021
Condenado	20.196	21.333	23.590	27.320	29.095	29.902	31.289	32.940	34.992	39.373	46.405	50.628	56.270	52.035	55.933
Procesado	29.972	31.389	30.409	30.832	30.305	30.643	31.785	34.613	35.779	36.374	38.315	43.597	43.752	42.348	44.687
Contraventor	1	17	29	85	0	6	33	9	4	0	0	4	9	0	1
Inimputable	590	552	514	509	438	394	335	263	246	241	281	288	308	264	268
Otra situación	221	156	216	171	268	247	667	582	443	273	282	366	304	297	378
Sin Datos	0	1	0	0	0	0	0	0	0	0	0	0	0	0	0
<b>TOTAL</b>	<b>50.980</b>	<b>53.448</b>	<b>54.758</b>	<b>58.917</b>	<b>60.106</b>	<b>61.192</b>	<b>64.109</b>	<b>68.407</b>	<b>71.464</b>	<b>76.261</b>	<b>85.283</b>	<b>94.883</b>	<b>100.634</b>	<b>94.944</b>	<b>101267</b>

¿Participó de Programa de Capacitación Laboral?	Año 2007	Año 2008	Año 2009	Año 2010	Año 2011	Año 2012	Año 2013	Año 2014	Año 2015	Año 2016	Año 2017	Año 2018	Año 2019	Año 2020	Año 2021
Si	7.700	7.392	8.309	9.986	10.637	11.392	16.370	12.931	14.735	15163	20.157	21.110	21.804	10.592	19.388
No	36.801	41.135	41.607	42.904	47.288	47.792	46.316	51.116	54.287	56.662	63.221	73.230	76.202	82.116	78.898
Sin Datos	6.479	4.921	4.842	6.027	2.181	2.008	1.423	4.360	2.442	4.436	1.905	543	2.628	2.236	2.981
<b>TOTAL</b>	<b>50.980</b>	<b>53.448</b>	<b>54.758</b>	<b>58.917</b>	<b>60.106</b>	<b>61.192</b>	<b>64.109</b>	<b>68.407</b>	<b>71.464</b>	<b>76.261</b>	<b>85.283</b>	<b>94.883</b>	<b>100634</b>	<b>94.944</b>	<b>101.267</b>

¿Participó de algún Programa Educativo?	Año 2007	Año 2008	Año 2009	Año 2010	Año 2011	Año 2012	Año 2013	Año 2014	Año 2015	Año 2016	Año 2017	Año 2018	Año 2019	Año 2020	Año 2021
Si - educ. PRIMARIA	8.368	9.835	9.805	9.391	10944	9.863	11677	11993	13319	15823	14371	18103	17294	15057	20.247
Si - educ. SECUND..	4.900	5.961	5.461	8.211	8.767	9.870	9.941	10420	13637	14116	14214	13905	16314	13505	17.323
Si - educ. TERCARIA	158	104	142	205	280	312	321	375	602	810	1101	701	1271	2284	2.562
Si - educ. UNIVERSIT.	563	610	628	619	925	926	1.327	1.139	1.207	1553	1907	2168	4397	1883	2.086
Si - educ. NO FORMAL	3.850	3.969	4.072	4.588	4.414	4.782	4.478	8.185	7.168	5908	7510	9440	9801	6440	7.612
No participa Prog.Educat.	28710	27061	28994	29940	31032	29574	34378	32908	34063	34471	40984	48167	47960	53951	48.409
Sin Datos	4.431	5.908	5.656	5.963	3.744	5.865	1.987	3.387	1.468	3.580	5196	2399	3597	1824	3.028
<b>TOTAL</b>	<b>50980</b>	<b>53448</b>	<b>54758</b>	<b>58917</b>	<b>60106</b>	<b>61192</b>	<b>64109</b>	<b>68407</b>	<b>71464</b>	<b>76261</b>	<b>85283</b>	<b>94883</b>	<b>100634</b>	<b>94944</b>	<b>101.267</b>

### Cantidad de delitos imputados a las personas detenidas (es la suma de las cinco menciones)

Es mayor a la cantidad de personas detenidas, porque puede haber personas detenidas por más de un delito

Tipo de Delitos	Año 2007	Año 2008	Año 2009	Año 2010	Año 2011	Año 2012	Año 2013	Año 2014	Año 2015	Año 2016	Año 2017	Año 2018	Año 2019	Año 2020	Año 2021
Homicidios dolosos	7449	7839	8463	7515	7840	7978	9291	9357	10282	10355	11567	12419	13023	11623	13273
Homicidios dolosos tent.	1124	1494	1490	1248	1185	1578	1320	1943	1923	1886	2177	3006	2487	2884	3192
Homicidios Culposos	747	1026	995	1629	1840	1797	1145	1706	1343	1201	1349	1408	1876	1970	2306
Lesiones Dolosas	816	1092	962	987	756	781	868	999	1441	1987	2349	3156	3520	3066	3836
Lesiones Culposas	286	384	297	221	248	334	402	387	311	474	511	432	559	843	1618
Otros delitos c/ las personas	2237	2726	2865	3900	3153	3411	3617	4640	4199	4766	6139	5294	6794	6500	6904
Delitos c/ el honor	497	582	1075	860	1408	1435	1283	1528	1745	1838	1151	871	794	390	533
Violaciones	3291	3252	3426	4330	4260	4784	5371	5590	6545	7019	9919	11547	14051	14574	17799
Otros delitos c/la integridad sexual	1958	2104	2031	1882	2083	2222	2094	2216	2759	2510	2572	2570	2855	2753	2533

Sistema Nacional de Estadística sobre Ejecución de la Pena (SNEEP 2021)

Tipo de Delitos	2007	2008	2009	2010	2011	2012	2013	2014	2015	2016	2017	2018	2019	2020	2021
Amenazas	432	532	509	608	496	727	683	1019	1031	1823	2452	2898	3643	3680	5651
Privación Ilegít. de la libertad	988	1075	1225	1192	939	890	1105	1166	1285	1208	1480	1644	1781	1373	1844
Del. contra la lib. por Func.Público	36	37	153	91	126	173	177	247	321	170	124	99	100	63	82
Otros delitos contra la libertad	597	468	580	565	555	569	686	763	970	1345	1516	1587	1508	1246	1499
Hurto y/o tentativa	2513	4312	5289	3574	4746	4376	4917	4352	3238	2316	3001	3113	3351	2612	3395
Robo y/o tentativa	22471	22312	22322	25687	25062	24566	25199	25928	28863	31393	32554	37535	38141	33420	36068
Otros delitos c/ la propiedad	3124	3315	2815	2708	3673	2637	3652	4121	4137	4085	4764	5484	3962	5207	4608
Delitos contra la seguridad pública	2266	1998	3012	2395	2131	1863	2126	2447	3962	3482	3957	3667	4510	4846	4011
Delitos contra el orden público	220	391	327	318	572	364	596	461	594	502	928	1046	1367	1530	1334
Delitos contra la Seg.de la Nación	46	20	15	27	21	15	13	14	8	58	14	106	141	260	212
Delitos contra el Poder Público	11	13	7	8	23	40	32	46	35	46	67	52	78	59	27
Delitos contra la Administ.Pública	907	868	869	741	779	715	998	975	1150	1329	1725	2031	2487	2168	2732
Delitos contra la Fe Pública	199	197	110	323	200	149	160	140	164	150	221	205	316	129	155
Delitos c/ el Estado civil	8	7	6	39	8	36	71	19	16	21	111	11	162	171	244
Infracción Ley 23.737 (estupefacientes)	5150	5408	5390	5945	7123	6620	7250	7435	8193	10476	12279	15216	16664	13715	13194
Infracción Ley penal tributaria	87	14	5	11	5	73	8	106	15	16	15	28	18	6	7
Infr. Ley 13.944 Incumpl.Deberes	7	8	1	7	8	7	10	17	17	16	19	11	14	25	7
Delitos previstos en leyes espec.	102	224	219	366	280	331	493	504	345	390	241	207	315	104	101
Contravenciones	10	77	38	170	11	34	107	51	36	97	36	39	291	42	45
Lesas Humanidad														125	334
Contrabando de Estupefacientes														164	201

FRECUENCIAS DE VARIABLES SOLO PARA PERSONAS CONDENADAS

Duración de la condena	Año 2007	Año 2008	Año 2009	Año 2010	Año 2011	Año 2012	Año 2013	Año 2014	Año 2015	Año 2016	Año 2017	Año 2018	Año 2019	Año 2020	Año 2021
Hasta 3 años	1.149	1.424	1.720	2.370	2.190	2.042	2.389	2.911	3.094	3.839	4.959	6280	7348	6306	7.408
De 3 a 6 años	6.702	6.605	7.617	8.711	9.237	9.335	9.698	10256	11029	12519	15061	16144	19047	17211	18.388
De 6 a 9 años	4.828	4.788	5.303	5.849	6.269	6.436	6.547	6.989	7.342	7.975	9.688	9664	11126	10141	10.509
De 9 a 12 años	2.550	2.606	2.902	3.103	3.459	3.667	3.721	4.128	4.476	5.012	5.944	6013	6948	6505	7.103
De 12 a 15 años	1.361	1.432	1.600	1.807	1.991	2.108	2.096	2.329	2.515	2.789	3.380	3329	3901	3821	4.209
De 15 a 18 años	732	764	842	965	1.082	1.133	1.123	1.238	1.213	1.436	1.695	1728	1962	1891	2.005
Más de 18 años	996	1.027	1.130	1.203	1.342	1.448	1.485	1.669	1.644	1.824	2.029	2060	2468	2371	2.718
Sin Datos	1.878	2.687	2.476	3.312	3.525	3.733	4.230	3.420	3.679	3.979	3.649	5410	3470	3789	3.593
<b>TOTAL</b>	<b>20196</b>	<b>21333</b>	<b>23590</b>	<b>27320</b>	<b>29095</b>	<b>29902</b>	<b>31289</b>	<b>32940</b>	<b>34992</b>	<b>39373</b>	<b>46405</b>	<b>50628</b>	<b>56270</b>	<b>52035</b>	<b>55.933</b>

Reincidencia	Año 2007	Año 2008	Año 2009	Año 2010	Año 2011	Año 2012	Año 2013	Año 2014	Año 2015	Año 2016	Año 2017	Año 2018	Año 2019	Año 2020	Año 2006
Primario	12616	14021	14559	17815	17847	20624	21078	21492	22675	26674	32316	36428	38570	37506	38.417
Reiterante	1.669	2.567	2.274	2.303	2.846	3.421	3.024	2.245	1.746	2.621	4087	3789	6052	4009	5.398
Reincidente (art.50 CP)	3.831	4.154	4.609	5.653	5.283	4.307	6.046	5.790	7.127	8.368	8124	8840	9005	9499	9.901
Reincidente múlt.(art.52 CP)	87	89	99	107	187	143	197	171	168	176					
Sin Datos	1.993	502	2.049	1.442	2.932	1.407	944	3.242	3.276	1.534	1878	1571	2643	1021	2.217
<b>TOTAL</b>	<b>20537</b>	<b>20196</b>	<b>21333</b>	<b>23590</b>	<b>27320</b>	<b>29095</b>	<b>29902</b>	<b>31289</b>	<b>32940</b>	<b>34992</b>	<b>39373</b>	<b>46405</b>	<b>56270</b>	<b>52035</b>	<b>55.933</b>

Porcentaje de sobrepoblación	Año 2007	Año 2008	Año 2009	Año 2010	Año 2011	Año 2012	Año 2013	Año 2014	Año 2015	Año 2016	Año 2017	Año 2018	Año 2019	Año 2020	Año 2021
	-6,2%	-3,9%	0,7%	1,0%	0,0%	1,5%	-0,5%	3,3%	6,2%	12,3%	15,2%	22,1%	22,9%	12,5%	15,7%





## CODIFICACIÓN DE VARIABLES (SNEEP 1)

### Género

- 1- **Varón** (persona que, de acuerdo con su sexo asignado al nacer, fue registrada como varón y que, en la actualidad, se siente y/o autopercibe como varón).
- 2- **Mujer** (persona que, de acuerdo con su sexo asignado al nacer, fue registrada como mujer y que, en la actualidad, se siente y/o autopercibe como mujer).
- 3- **Trans Mujer** (persona que, de acuerdo con su sexo asignado al nacer, fue registrada como varón y que, en la actualidad, se siente y/o **autopercibe como mujer** trans (independientemente de que haya realizado o no la rectificación de su DNI y/o alguna intervención sobre su cuerpo).  
**Travesti** (persona que se expresa socialmente con un género distinto a su sexo asignado al nacer y se siente y/o autopercibe como travesti (independientemente de que haya realizado o no la rectificación de su DNI y/o alguna intervención sobre su cuerpo).
- 4- **Trans Varón** (persona que de acuerdo con su sexo asignado al nacer fue registrada como mujer y que, en la actualidad, se siente y/o **autopercibe como varón** trans (independientemente de que haya realizado o no la rectificación de su DNI y/o alguna intervención sobre su cuerpo).
- 5- **Otro** (persona que se siente y/o autopercibe con una identidad de género distinta a las mencionadas anteriormente)

### 1) Nacionalidad

- 1- Argentina
- 2- Boliviana
- 3- Brasileña
- 4- Chilena
- 5- Paraguaya
- 6- Uruguaya
- 7- Peruana
- 8- Colombiana
- 9- Ecuatoriana
- 10- Española
- 11- Italiana
- 12- Inglesa
- 13- China
- 14- Sudafricana
- 15- Nigeriana
- 16- Otras

### 2) Estado Civil

- 1- Soltero/a
- 2- Casado/a
- 3- Viudo/a
- 4- Separado/a o Divorciado/a
- 5- Separado/a de Hecho
- 6- Concubino/a

**3) Nivel de Instrucción**

- 1- Ninguno
- 2- Primario Incompleto
- 3- Primario Completo
- 4- Secundario Incompleto
- 5- Secundario Completo
- 6- Terciario Incompleto
- 7- Terciario Completo
- 8- Universitario Incompleto
- 9- Universitario Completo

**4) Situación laboral al momento del ingreso**

- 1- Trabajador/a de tiempo completo
- 2- Trabajador/a de tiempo parcial
- 3- Desocupado/a

**5) Capacitación Laboral al momento del ingreso**

- 1- Tenía algún oficio
- 2- Tenía alguna profesión
- 3- No tenía ni oficio, ni profesión

**6) Lugar de residencia al momento del ingreso**

- 1- Rural
- 2- Urbano

**7) Provincia de residencia al momento del ingreso**

- 1- Buenos Aires
- 2- Catamarca
- 3- Córdoba
- 4- Corrientes
- 5- Chaco
- 6- Chubut
- 7- Entre Ríos
- 8- Formosa
- 9- Jujuy
- 10- La Pampa
- 11- La Rioja
- 12- Mendoza
- 13- Misiones
- 14- Neuquen
- 15- Río Negro
- 16- Salta
- 17- San Juan
- 18- San Luis
- 19- Santa Cruz
- 20- Santa Fe
- 21- Santiago del Estero
- 22- Tierra del Fuego
- 23- Tucumán
- 24- Ciudad de Buenos Aires

## 8) Jurisdicción Judicial

- 1- PROVINCIAL - Buenos Aires
- 2- PROVINCIAL - Catamarca
- 3- PROVINCIAL - Córdoba
- 4- PROVINCIAL - Corrientes
- 5- PROVINCIAL - Chaco
- 6- PROVINCIAL - Chubut
- 7- PROVINCIAL - Entre Ríos
- 8- PROVINCIAL - Formosa
- 9- PROVINCIAL - Jujuy
- 10- PROVINCIAL - La Pampa
- 11- PROVINCIAL - La Rioja
- 12- PROVINCIAL - Mendoza
- 13- PROVINCIAL - Misiones
- 14- PROVINCIAL - Neuquén
- 15- PROVINCIAL - Río Negro
- 16- PROVINCIAL - Salta
- 17- PROVINCIAL - San Juan
- 18- PROVINCIAL - San Luis
- 19- PROVINCIAL - Santa Cruz
- 20- PROVINCIAL - Santa Fe
- 21- PROVINCIAL - Santiago del Estero
- 22- PROVINCIAL - Tierra del Fuego
- 23- PROVINCIAL - Tucumán
- 24- NACIONAL
- 25- FEDERAL
- 26- Justicia de la Ciudad de Buenos Aires

## 9) Situación Legal

- 1- Condenado/a
- 2- Procesado/a
- 3- Contraventor/a
- 4- Inimputable
- 5- Otra

## 10) Establecimiento de Procedencia

- 1- Ingreso Directo
- 2- Derivación de otro Establecimiento de Ejecución Penal
- 3- Derivación de una Institución Policial (alojados más de 4 días)
- 4- Derivación de una Institución dependiente de una fuerza de seguridad (Prefectura o Gendarmería)

## 11) Tipo de delito por el cual ingresó al Establecimiento

### DELITOS CONTRA LAS PERSONAS

- 1- Homicidios Dolosos (Art. 79, Art. 80, Art. 81 inc. "A")
- 2- Homicidios Dolosos (tentativa)
- 3- Homicidios Culposos (Art. 84, Art. 84 bis)
- 4- Lesiones Dolosas (Art. 89, Art. 90, Art. 91, Art. 96)
- 5- Lesiones Culposas (Art. 94, Art. 94 bis)
- 6- Otros Delitos contra las personas (Art.81 inc."B", Art.83, Art.85 al Art.88, Art.95, Art.97 al Art.108)
- 7- DELITOS CONTRA EL HONOR (Art. 109, Art. 110, Art. 111, Art. 113, Art. 117 bis)

DELITOS CONTRA LA INTEGRIDAD SEXUAL

- 8- Violaciones / Abuso sexual (Art. 119, Art. 120, Art. 124)
- 9- Otros delitos contra la integridad sexual (Art. 125 al Art. 131)

DELITOS CONTRA LA LIBERTAD

- 10- Amenazas (Art. 149 bis, Art. 149 ter)
- 11- Privación ilegítima de la libertad (Art. 141, Art. 142, Art. 142 bis)
- 12- Delito contra la libertad cometido por funcionario público (Art. 142 ter, Art. 143, Art. 144 bis, Art. 144 ter, Art. 144 quater, Art. 144 quinto, Art. 151, Art. 154, Art. 157)
- 13- Otros delitos contra la libertad (Art. 140, Art. 145, Art. 145 bis, Art. 145 ter, Art. 146, Art. 147, Art. 148, Art. 148 bis, Art. 149, Art. 150, Art. 153, Art. 153 bis, Art. 155, Art. 156, Art. 157 bis al Art. 161)

DELITOS CONTRA LA PROPIEDAD

- 14- Hurto y/o tentativa de hurto (Art. 162, Art. 163, Art. 163 bis)
- 15- Robo y/o tentativa de robo (Art. 164, Art. 165, Art. 166, Art. 167, Art. 167 bis)
- 16- Otros delitos contra la propiedad (Art. 167 ter al Art. 184)
- 17- DELITOS CONTRA LA SEGURIDAD PÚBLICA (Art. 186 al Art. 208)
- 18- DELITOS C/ EL ORDEN PÚBLICO (Art. 209 al Art. 213 bis)
- 19- DELITOS CONTRA LA SEGURIDAD DE LA NACIÓN (Art. 214 al Art. 225)
- 20- DELITOS CONTRA LOS PODERES PUBLICOS (Art. 226 al Art. 230)
- 21- DELITOS C/ LA ADMINISTRACION PÚBLICA (Art. 237 al Art. 281 bis)
- 22- DELITOS C/ LA FE PÚBLICA (Art. 282 al Art. 302)
- 23- DELITOS C/ EL ESTADO CIVIL (Art. 134 al Art. 139 bis)

**24- INFRACCION LEY 23737**

**240- INFRACCION LEY 23737 – TENENCIA PARA USO PERSONAL** (Art. 14 párrafo 2)

**241- INFRACCION LEY 23737 – TENENCIA SIMPLE** (Art. 14 párrafo 1)

**242- INFRACCION LEY 23737 – COMERCIALIZACION** (Art. 5 incisos “C” y “D”)

**244- INFRACCION LEY 23737 – OTROS** (Art.5 inc.A, B y E, 6, 7, 8, 9, 10, 12, 23, 24, 28, 29, 29bis, 44, 44bis)

25-INFRACCION LEY N° 24.769 PENAL TRIBUTARIA (Art. 1 al Art. 12 bis)

26-INFRACCION LEY N° 13.944 INCUMPLIMIENTO DE DEBERES (Art. 1 y 2)

27-DELITOS PREVISTOS EN LEYES ESPECIALES

28-CONTRAVENCIONES

**29-LESA HUMANIDAD:** Estatuto de Roma de la Corte Penal Internacional (aprobado por Ley 25.390), Ley N° 24.556 (Convención Interamericana sobre Desaparición Forzada de Personas, aprobada por la Asamblea General de la Organización de Estados Americanos), Ley N° 23.313 (Pactos Internacionales de Derechos Económicos, Sociales y Culturales y Civiles y Políticos y su Protocolo facultativo).

**30-CONTRABANDO DE ESTUPEFACIENTES** (Art. 866 Código Aduanero)

**12) Trabajo Remunerado según cantidad de horas (a la fecha de corte)**

- 1- Hasta 10 hs. Semanales
- 2- Hasta 20 hs. Semanales
- 3- Hasta 30 hs. Semanales
- 4- Hasta 40 hs. Semanales
- 5- No tiene trabajo remunerado

**13) ¿Participó regularmente de algún programa de Formación o Capacitación Laboral durante el último año?**

- 1- SI
- 2- NO

**14) ¿Participó regularmente de algún Programa Educativo durante el último año?**

- 1- SI – Educación **PRIMARIA (EGB 1 y 2)**
- 2- SI – Educación **SECUNDARIA (EGB 3 y Polimodal)**
- 3- SI – Educación **TERCIARIA**
- 4- SI – Educación **UNIVERSITARIA**
- 5- SI – Educación **NO Formal (Cursos)**
- 6- No participa de ningún programa educativo

**15) ¿Participó regularmente de Actividades Recreativas y/o Deportivas durante el último año?**

- 1- SI
- 2- NO

**16) ¿Recibió Asistencia Médica? POR TIPO DE ENFERMEDAD (se deberá indicar un solo código de acuerdo a la patología más grave o crónica)**

**1- SI recibió asistencia médica por Control**

- 11- SI - ASMA ó EPOC
- 12- SI - CHAGAS
- 13- SI – DIABETES
- 14- SI – ENFERMEDADES MENTALES
- 15- SI – HEPATITIS
- 16- SI – HIPERTENSIÓN
- 17- SI – HIV
- 18- SI - TUBERCULOSIS
- 19- SI – OTRAS ENFERMEDADES

**2- NO recibió asistencia médica**

**17) ¿Recibió Visitas durante el último año?**

- 1- SI
- 2- NO

**18) ¿Participó de alguna Alteración del Orden durante el último año? Indicar tipo de Alteración del Orden**

- 1- SI – Alteración del orden con Heridos/as o Muertos/as
- 2- SI – Alteración del orden con Rehenes
- 3- SI – Alteración del orden con Daños
- 4- SI – Alteración del orden **sin** heridos/as, ni rehenes, ni daños.
- 5- NO participó de ninguna alteración

**19) Tipo de Infracción disciplinaria cometida por el/la detenido/a durante el último año**

- 1- Faltas graves
- 2- Faltas medias
- 3- Faltas leves
- 4- NO cometió Infracción disciplinaria

**20) Tipo de Sanciones Disciplinarias impuesta al detenido/a**

- 1- Traslado a otro establecimiento de régimen más severo
- 2- Traslado a otra sección de régimen más severo
- 3- Permanencia en su alojamiento individual o en celdas cuyas condiciones no agraven ilegítimamente la detención hasta 7 fines de semana sucesivos o alternados

- 4- Permanencia en su alojamiento individual o en celdas cuyas condiciones no agraven ilegítimamente la detención hasta 15 días ininterrumpidos
- 5- Suspensión o restricción total o parcial de los derechos reglamentarios hasta 15 días
- 6- Exclusión de la actividad común hasta 15 días
- 7- Exclusión de la actividad recreativa o deportiva hasta 10 días
- 8- Amonestación
- 9- Otra sanción

**21) Calificación de conducta del detenido/a**

- 1- Ejemplar
- 2- Muy Buena
- 3- Buena
- 4- Regular
- 5- Mala
- 6- Pésima
- 7- Sin calificación

**22) ¿Tuvo intentos de Fugas o Evasiones durante el último año?**

- 1- SI, tentativa de Evasión
- 2- SI, tentativa de Fuga
- 3- No

**23) ¿Tuvo intentos de Suicidio durante el último año?**

- 1- SI
- 2- NO

**24) ¿Fue lesionado/a en el establecimiento en el último año? Motivos**

- 1- SI, por hechos de violencia con otros detenidos/as
- 2- SI, por hechos de violencia con agentes del establecimiento
- 3- SI, por otros motivos
- 4- NO fue lesionado/a

**25) ¿Está condenado/a a Prisión Perpetua o Reclusión Perpetua?**

- 1- SI, PERPETUA
- 2- NO

**26) ¿Tiene Medida de Seguridad (art. 52 CP)?**

- 1- SI
- 2- NO

**27) Reincidencia**

- 1- Primario/a
- 2- Reiterante
- 3- Reincidente

**28) Períodos de Progresividad del Régimen Penitenciario en el últ. año. Art.12, Ley 24.660**

- 1- Período de observación
- 2- Período de tratamiento
- 3- Período de prueba
- 4- Período de libertad condicional
- 5- Se aplica otra caracterización
- 6- No se aplica ninguna

**29) ¿Tiene o tuvo salidas transitorias en el último año? Art. 16 y 19, Ley N° 24.660**

- 1- NO le fueron otorgadas
- 2- SI goza de salidas transitorias
- 3- Suspendidas durante el último año
- 4- Revocadas durante el último año

**30) ¿Está incorporado/a al Régimen de Semilibertad? Artículos 15, 19 y 23 Ley N° 24.660**

- 1- NO está incorporado/a al régimen de Semilibertad
- 2- SI está incorporado
- 3- Suspendido durante el último año
- 4- Revocado durante el último año

**31) ¿Está incorporado/a a un Programa de Prelibertad? Artículo 30, Ley N° 24.660**

- 1- SI está incorporado
- 2- NO está incorporado

**32) ¿Cumple la pena bajo la modalidad de Prisión Discontinua? Artículos 36 y 49, Ley N° 24.660**

- 1- NO está incorporado/a
- 2- SI está incorporado/a
- 3- Revocada durante el último año
- 4- Renuncia del detenido/a durante el último año

**33) ¿Se le otorgó la Semidetención? Artículos 39 a 42, Ley N° 24.660**

- 1- No tiene Semidetención
- 2- SI, Prisión Diurna
- 3- SI, Prisión Nocturna
- 4- Revocada durante el último año
- 5- Renuncia del detenido/a durante el último año

**34) ¿Tuvo reducción de pena en el último año?**

- 1- SI – Hasta 6 meses
- 2- SI – Hasta 1 año
- 3- SI – Más de 1 año
- 4- NO tuvo reducción de pena

**35) Para MUJERES: ¿Tiene hijos/as alojados/as con ella? Artículo 195, Ley N° 24.660**

- 1- SI
- 2- NO



**INSTRUMENTO DE RECOLECCIÓN DE DATOS PARA ESTABLECIMIENTOS DE EJECUCIÓN DE PENAS PRIVATIVAS DE LIBERTAD**

1. PROVINCIA:
2. REPARTICIÓN / Tipo Serv.Penit. (Servicio Penitenciario Provincial o Federal):
3. NOMBRE DEL ESTABLECIMIENTO de Ejecución de las Penas Privativas de Libertad:
4. TIPO DE ESTABLECIMIENTO de Ejecución de las Penas Privativas de Libertad (Art.176 Ley 24.660):
5. DOMICILIO (Calle, N°, Ciudad y CP):
6. TELÉFONOS:
7. CORREO ELECTRÓNICO:
8. RESPONSABLE DE LA CONFECCION DE LA ESTADÍSTICA:
9. CAPACIDAD FÍSICA REAL DE ALOJAMIENTO (CANTIDAD de PLAZAS):

**10. DOTACIÓN DE PERSONAL POR UNIDAD DE DETENCIÓN PENAL / DEPENDENCIA**

PERSONAL	Varón	Mujer	Trans	TOTAL
Oficiales				0
Suboficiales				0
Cadetes/Agentes				0
Personal Civil				0
Otros/as				0
<b>TOTAL</b>	<b>0</b>	<b>0</b>	<b>0</b>	<b>0</b>

**CUADRO 1. POBLACIÓN PRIVADA DE LIBERTAD POR JURISDICCIÓN, SITUACIÓN LEGAL Y GÉNERO (PERSONAS ALOJADAS EL DÍA 31 DE DICIEMBRE)**

Situación Legal	Provincial			Nacional			Federal			TOTAL
	Varón	Mujer	Trans	Varón	Mujer	Trans	Varón	Mujer	Trans	
Procesados/as										0
Condenados/as										0
Inimputables										0
Contraventores/as										0
Otros alojados/as										0
<b>TOTAL</b>	<b>0</b>	<b>0</b>	<b>0</b>	<b>0</b>	<b>0</b>	<b>0</b>	<b>0</b>	<b>0</b>	<b>0</b>	<b>0</b>

**Aclaración:** En la columna Trans (deberán indicar la suma de Trans Mujer/T ravesti+Trans Varón+Otro). Asimismo, se deberá tener en cuenta que la cantidad de personas procesadas y condenadas, etc. como así también la población total debe coincidir con la cantidad de detenidos/as que envíen en el SNEEP 1.

**CUADRO 2. CANTIDAD DE INGRESOS DURANTE EL ÚLTIMO AÑO**

PERSONAS DETENIDAS INGRESADAS DURANTE EL ÚLTIMO AÑO	VARÓN	MUJER	TRANS	TOTAL
INGRESO DIRECTO (por resolución judicial)				0
TRASLADO de otra Unidad Penitenciaria				0
OTRA forma de ingreso				0
<b>TOTAL</b>	<b>0</b>	<b>0</b>	<b>0</b>	<b>0</b>

**CUADRO 3. EGRESOS DE PERSONAS PROCESADAS DURANTE EL ÚLTIMO AÑO**

MOTIVOS DE EGRESOS	Provincial			Nacional			Federal			TOTAL
	Varón	Mujer	Trans	Varón	Mujer	Trans	Varón	Mujer	Trans	
ABSOLUCIÓN										0
CAMBIO SITUACIÓN LEGAL										0
ENTREGA A PADRES										0
EVASIÓN										0
EXCARCELACIÓN										0
FALLECIMIENTO										0
FALTA DE MÉRITO										0
FUGA										0
INDULTO										0
SOBRESEIMIENTO										0
TRASLADOS										0
VIGILADA										0
NO ESPECIFICADOS										0
OTROS MOTIVOS										0
<b>TOTAL</b>	<b>0</b>	<b>0</b>	<b>0</b>	<b>0</b>	<b>0</b>	<b>0</b>	<b>0</b>	<b>0</b>	<b>0</b>	<b>0</b>

**CUADRO 4. EGRESOS DE PERSONAS CONDENADAS DURANTE EL ÚLTIMO AÑO**

MOTIVOS DE EGRESOS	Provincial			Nacional			Federal			TOTAL
	Varón	Mujer	Trans	Varón	Mujer	Trans	Varón	Mujer	Trans	
AGOTAMIENTO DE LA PENA										0
EVASIÓN										0
FALLECIMIENTO										0
FUGA										0
INDULTO										0
LIBERTAD CONDICIONAL ART. 13 C.P.										0
LIBERTAD CONDICIONAL ART. 53 C.P.										0
LIBERTAD ASISTIDA ART. 54 L.E.P.P.										0
PRISIÓN DOMICILIARIA ART. 33 L.E.P.P.										0
TRASLADOS										0
OTROS MOTIVOS										0
<b>TOTAL</b>	<b>0</b>	<b>0</b>	<b>0</b>	<b>0</b>	<b>0</b>	<b>0</b>	<b>0</b>	<b>0</b>	<b>0</b>	<b>0</b>

**CUADRO 5. NIÑOS/AS ALOJADOS/AS CON SUS MADRES DURANTE EL ÚLTIMO AÑO**

MENORES ALOJADOS/AS CON SUS MADRES (Art.195 Ley 24.660)	NIÑAS	NIÑOS	TOTAL
HASTA UN AÑO DE EDAD			0
DE <b>UNO</b> A DOS AÑOS DE EDAD			0
DE <b>DOS</b> A TRES AÑOS DE EDAD			0
DE <b>TRES</b> A CUATRO AÑOS			0
<b>TOTAL</b>	0	0	0

**CUADRO 6. CANTIDAD DE ALTERACIONES DEL ORDEN Y TIPO DE RESOLUCIÓN DE LAS MISMAS DURANTE EL ÚLTIMO AÑO**

TIPO DE RESOLUCIÓN según tipo de ALTERACIÓN del Orden	Alteraciones del Orden con DAÑOS	Alteraciones del Orden con REHENES	Alteraciones del Orden con HERIDOS/AS-MUERTOS/AS	TOTAL
A TRAVÉS DE LA FUERZA				0
A TRAVÉS DE LA NEGOCIACIÓN				0
POR DECISIÓN ESPONTÁNEA DE LOS/AS AMOTINADOS/AS				0
<b>TOTAL</b>	0	0	0	0

**CUADRO 7. CANTIDAD DE SUICIDIOS DE PERSONAS DETENIDAS SEGÚN SITUACIÓN LEGAL Y GÉNERO DURANTE EL ÚLTIMO AÑO**

SUICIDIOS	Procesados/as			Condenados/as			Inimp/Contrav/Otro			TOTAL
	Varón	Mujer	Trans	Varón	Mujer	Trans	Varón	Mujer	Trans	
										0

**CUADRO 8. CANTIDAD DE PERSONAS DETENIDAS FALLECIDAS SEGÚN SITUACIÓN LEGAL Y GÉNERO DURANTE EL ÚLTIMO AÑO**

PERSONAS DETENIDAS FALLECIDAS	Procesados/as			Condenados/as			Inimp/Contrav/Otro			TOTAL
	Varón	Mujer	Trans	Varón	Mujer	Trans	Varón	Mujer	Trans	
Por hechos de Violencia en el Establecimiento producidos por OTROS DETENIDOS/AS										0
Por hechos de Violencia en el Establecimiento producidos por AGENTES DEL MISMO										0
POR OTRAS CAUSAS (Excluidos SUICIDIOS)										0
<b>TOTAL</b>	0	0	0	0	0	0	0	0	0	0

**CUADRO 9. CANTIDAD DE PERSONAS LESIONADAS Y/O FALLECIDAS COMO RESULTADO DE ALTERACIONES DEL ORDEN EN EL ÚLTIMO AÑO**

PERSONAS LESIONADAS / FALLECIDAS EN ALTERACIONES DEL ORDEN	Varón	Mujer	Trans	TOTAL
AGENTES LESIONADOS/AS				0
AGENTES FALLECIDOS/AS				0
DETENIDOS/AS LESIONADOS/AS				0
DETENIDOS/AS FALLECIDOS/AS				0
<b>TOTAL</b>	0	0	0	0

**Dirección Nacional de Política Criminal en materia de Justicia y Legislación Penal**

Director: Mg. Hernán Olaeta

**Informe ejecutivo:** Lic. María del Pilar Gándaras Costa – Mg. Hernán Olaeta

**Equipo de trabajo del Sistema Nacional de Estadísticas sobre Ejecución de la Pena (SNEEP)**

Coordinación: Lic. María del Pilar Gándaras Costa

Base de datos y programación: Lic. René Merlo

Procesamiento y carga de datos: Estela Torres, César Hubez.

Relevamiento de personas detenidas en Comisarías: Lic. Alejandra Perriello, Lic. Graciela Gándaras Costa.

Relevamiento de personas con Prisión Domiciliaria: Kevin Wierzbinsky

**SISTEMA NACIONAL  
DE  
ESTADÍSTICAS SOBRE  
EJECUCIÓN DE LA PENA**

**Informe Anual  
REPÚBLICA ARGENTINA  
SNEEP 2021**

*Dirección Nacional de Política Criminal  
en materia de Justicia y Legislación Penal  
Subsecretaría de Política Criminal  
Secretaría de Justicia  
Ministerio de Justicia y Derechos Humanos*

## Población Penitenciaria Internacional

País y año	Población en Prisión	Tasas cada 100.000 habitantes
Estados Unidos (30-06-2019)	2.068.800	629
Uruguay (17-03-2021)	13.402	383
Brasil (31-12-2020)	811.707	381
Nicaragua (octubre 2018)	20.918	332
Federación Rusa (01-05-2022)	468.237	324
Perú (31-03-2022)	88.071	259
Irán (01-01-2020)	189.000	228
Chile (31-05-2022)	41.900	223
Paraguay (31-05-2022)	16.029	222
<b>Argentina* (31-12-2021)</b>	<b>101.267</b>	<b>221,06</b>
Venezuela (marzo 2022)	67.200	199
Polonia (30-04-2022)	73.243	194
Colombia (30-06-2022)	97.490	191
Ecuador (27-05-2022)	33.041	183
Rep. Checa (30-04-2022)	19.190	179
México (30-04-2022)	226.111	172
Israel (mayo 2022)	14.961	168
Australia (setiembre 2021)	42.403	165
Reino Unido (Inglaterra y Gales) 27-05-2022	80.185	133
China (31-12-2018)	1.690.000	119
España (31-01-2021)	55.110	116
Francia (01-04-2022)	71.053	105
Canadá (31-03-2019)	38.570	104
Italia (31-03-2022)	54.609	93
Suiza (31-01-2022)	6.310	72
Dinamarca (01-06-2022)	4.248	72
Alemania (30-06-2021)	59.056	71
Suecia (01-01-2021)	7.317	70
Países Bajos (junio 2020)	11.623	66
Japón (31-12-2020)	47.064	37
India (31-12-2019)	488.511	35

Fuente: Institute for Criminal Policy Research (Birkbeck, Universidad de Londres) sobre la base de los más recientes datos oficiales disponibles en cada país. <http://www.prisonstudies.org/info/worldbrief/>

\* En el caso de la Argentina, se toma para el cálculo de la tasa la población estimada por el Indec para el año 2021 que es de 45.808,747. Si se incluyen las 12.807 personas detenidas en comisarías la población se eleva a **114074** y la tasa sería de **249** personas detenidas cada 100.000 habitantes.

## RELEVAMIENTO SOBRE PERSONAS DETENIDAS EN COMISARIAS 2021

TOTAL ARGENTINA	CANTIDAD DE PERSONAS DETENIDAS						
Personas Detenidas al 31 de diciembre de 2021 (SOLO LA POBLACIÓN TOTAL PRESENTE ESE DÍA, NO EL MOVIMIENTO DE TODO EL AÑO)	Menores de 18 años			18 años y más			TOTAL
PROVINCIA	Varón	Mujer	Trans	Varón	Mujer	Trans	
<b>Ciudad Autónoma de Buenos Aires</b>				513	17	1	<b>531</b>
<b>Buenos Aires</b>	6			4.175	233	1	<b>4.415</b>
<b>Catamarca</b>				17			<b>17</b>
<b>Chaco</b>	2			1.226	20	1	<b>1.249</b>
<b>Chubut</b>	Informado en el SNEEP						
<b>Córdoba</b>				17			<b>17</b>
<b>Corrientes</b>				257	11		<b>268</b>
<b>Entre Ríos</b>				25			<b>25</b>
<b>Formosa</b>				394	3		<b>397</b>
<b>Jujuy</b>	20			557	16		<b>593</b>
<b>La Pampa</b>	Informado en el SNEEP						
<b>La Rioja</b>				192	1		<b>193</b>
<b>Mendoza</b>	3			61	3		<b>67</b>
<b>Misiones</b>	3			583	20		<b>606</b>
<b>Neuquén</b>	Informado en el SNEEP						
<b>Río Negro</b>				25			<b>25</b>
<b>Salta</b>				738	28		<b>766</b>
<b>San Juan</b>	2			118	2		<b>122</b>
<b>Santa Cruz</b>				250	1		<b>251</b>
<b>Santa Fe</b>	2			639	18		<b>659</b>
<b>San Luis</b>				2			<b>2</b>
<b>Santiago del Estero</b>	1	1		1.031	35		<b>1.068</b>
<b>Tierra del Fuego</b>							<b>0</b>
<b>Tucumán</b>	1			1.152	23	1	<b>1.177</b>
<b>Gendarmería Nacional</b>				119	6		<b>125</b>
<b>Policia Federal</b>				99	6		<b>105</b>
<b>Prefectura Naval</b>				125	4		<b>129</b>
<b>TOTAL</b>	<b>40</b>	<b>1</b>	<b>0</b>	<b>12.315</b>	<b>447</b>	<b>4</b>	<b>12.807</b>

**RELEVAMIENTO PRISIÓN DOMICILIARIA - VIGILANCIA ELECTRÓNICA 2021**  
**PERSONAS DETENIDAS POR PROVINCIA SEGÚN GÉNERO Y SITUACIÓN LEGAL**

PERSONAS CON PRISIÓN DOMICILIARIA al 31/12/2021		CONDENADO/A			PROCESADO/A			NO DETERMINADA			TOTAL
		Varón	Mujer	Trans	Varón	Mujer	Trans	Varón	Mujer	Trans	
Órbita o Jurisdicción FEDERAL	CON Dispositivo	289	64	2	474	219	4	86	53		1.191
	SIN Dispositivo	55	27		41	8		317	150		598
	<b>TOTAL</b>	<b>344</b>	<b>91</b>	<b>2</b>	<b>515</b>	<b>227</b>	<b>4</b>	<b>403</b>	<b>203</b>	<b>0</b>	<b>1.789</b>
CABA	CON Dispositivo	18	8					38	11	1	76
	SIN Dispositivo										0
	<b>TOTAL</b>	<b>18</b>	<b>8</b>	<b>0</b>	<b>0</b>	<b>0</b>	<b>0</b>	<b>38</b>	<b>11</b>	<b>1</b>	<b>76</b>
BUENOS AIRES	CON Dispositivo	670	253	4	1.810	463	10	0	0	0	3.210
	SIN Dispositivo	645	246		1.581	492					2.964
	<b>TOTAL</b>	<b>1315</b>	<b>499</b>	<b>4</b>	<b>3.391</b>	<b>955</b>	<b>10</b>	<b>0</b>	<b>0</b>	<b>0</b>	<b>6.174</b>
CATAMARCA	CON Dispositivo	6	1		5	1					13
	SIN Dispositivo	1			4	2					7
	<b>TOTAL</b>	<b>7</b>	<b>1</b>	<b>0</b>	<b>9</b>	<b>3</b>	<b>0</b>	<b>0</b>	<b>0</b>	<b>0</b>	<b>20</b>
CORDOBA	CON Dispositivo	20	11		10	7					48
	SIN Dispositivo	63	97		35	110		3			308
	<b>TOTAL</b>	<b>83</b>	<b>108</b>	<b>0</b>	<b>45</b>	<b>117</b>	<b>0</b>	<b>3</b>	<b>0</b>	<b>0</b>	<b>356</b>
CORRIENTES	CON Dispositivo	17	4		2	2		1			26
	SIN Dispositivo	2	1		10				4		17
	<b>TOTAL</b>	<b>19</b>	<b>5</b>	<b>0</b>	<b>12</b>	<b>2</b>	<b>0</b>	<b>1</b>	<b>4</b>	<b>0</b>	<b>43</b>
CHACO	CON Dispositivo	33	8		4	1					46
	SIN Dispositivo	57	34	0	18	8	0	0	0	0	117
	<b>TOTAL</b>	<b>90</b>	<b>42</b>	<b>0</b>	<b>22</b>	<b>9</b>	<b>0</b>	<b>0</b>	<b>0</b>	<b>0</b>	<b>163</b>
CHUBUT	CON Dispositivo	5	1		3	3		4	1		17
	SIN Dispositivo	8			16	3		2			29
	<b>TOTAL</b>	<b>13</b>	<b>1</b>	<b>0</b>	<b>19</b>	<b>6</b>	<b>0</b>	<b>6</b>	<b>1</b>	<b>0</b>	<b>46</b>
ENTRE RIOS	CON Dispositivo	25	29		63	4					121
	SIN Dispositivo	36	14		83	16		64	9		222
	<b>TOTAL</b>	<b>61</b>	<b>43</b>	<b>0</b>	<b>146</b>	<b>20</b>	<b>0</b>	<b>64</b>	<b>9</b>	<b>0</b>	<b>343</b>
FORMOSA	CON Dispositivo	1			11	14					26
	SIN Dispositivo	5	1		2						8
	<b>TOTAL</b>	<b>6</b>	<b>1</b>	<b>0</b>	<b>13</b>	<b>14</b>	<b>0</b>	<b>0</b>	<b>0</b>	<b>0</b>	<b>34</b>
JUJUY	CON Dispositivo		1		6	3					10
	SIN Dispositivo	18	10		109	55					192
	<b>TOTAL</b>	<b>18</b>	<b>11</b>	<b>0</b>	<b>115</b>	<b>58</b>	<b>0</b>	<b>0</b>	<b>0</b>	<b>0</b>	<b>202</b>
LA PAMPA	CON Dispositivo	4			6						10
	SIN Dispositivo	3	1		31	3					38
	<b>TOTAL</b>	<b>7</b>	<b>1</b>	<b>0</b>	<b>37</b>	<b>3</b>	<b>0</b>	<b>0</b>	<b>0</b>	<b>0</b>	<b>48</b>
LA RIOJA	CON Dispositivo	7	2		1						10
	SIN Dispositivo	8	6		16	1		3			34
	<b>TOTAL</b>	<b>15</b>	<b>8</b>	<b>0</b>	<b>17</b>	<b>1</b>	<b>0</b>	<b>3</b>	<b>0</b>	<b>0</b>	<b>44</b>
MENDOZA	CON Dispositivo	128	45	0	208	38	0	0	0	0	419
	SIN Dispositivo	126	67	0	147	35	0	0	0	0	375
	<b>TOTAL</b>	<b>254</b>	<b>112</b>	<b>0</b>	<b>355</b>	<b>73</b>	<b>0</b>	<b>0</b>	<b>0</b>	<b>0</b>	<b>794</b>



**RELEVAMIENTO PRISIÓN DOMICILIARIA - VIGILANCIA ELECTRÓNICA 2021**  
**PERSONAS DETENIDAS POR PROVINCIA SEGÚN GÉNERO Y SITUACIÓN LEGAL**

PERSONAS CON PRISIÓN DOMICILIARIA al 31/12/2021		CONDENADO/A			PROCESADO/A			NO DETERMINADA			TOTAL
		Varón	Mujer	Trans	Varón	Mujer	Trans	Varón	Mujer	Trans	
MISIONES	CON Dispositivo	5			7	1					13
	SIN Dispositivo	16	8	0	4	10	0				38
	<b>TOTAL</b>	<b>21</b>	<b>8</b>	<b>0</b>	<b>11</b>	<b>11</b>	<b>0</b>	<b>0</b>	<b>0</b>	<b>0</b>	<b>51</b>
NEUQUEN	CON Dispositivo	5	3	0	5	0	0	0	0	0	13
	SIN Dispositivo	21	4	0	0	0	0	0	0	0	25
	<b>TOTAL</b>	<b>26</b>	<b>7</b>	<b>0</b>	<b>5</b>	<b>0</b>	<b>0</b>	<b>0</b>	<b>0</b>	<b>0</b>	<b>38</b>
RIO NEGRO	CON Dispositivo	18	0		78	7					103
	SIN Dispositivo	2	3		1	2					8
	<b>TOTAL</b>	<b>20</b>	<b>3</b>	<b>0</b>	<b>79</b>	<b>9</b>	<b>0</b>	<b>0</b>	<b>0</b>	<b>0</b>	<b>111</b>
SALTA	CON Dispositivo	42	23	0	94	17	0	0	0	0	176
	SIN Dispositivo	155	75	0	87	43	0	31	18	0	409
	<b>TOTAL</b>	<b>197</b>	<b>98</b>	<b>0</b>	<b>181</b>	<b>60</b>	<b>0</b>	<b>31</b>	<b>18</b>	<b>0</b>	<b>585</b>
SAN JUAN	CON Dispositivo	12	4	0	3	1	0	3	0	0	23
	SIN Dispositivo	20	17	0	7	22	0	6	2	0	74
	<b>TOTAL</b>	<b>32</b>	<b>21</b>	<b>0</b>	<b>10</b>	<b>23</b>	<b>0</b>	<b>9</b>	<b>2</b>	<b>0</b>	<b>97</b>
SAN LUIS	CON Dispositivo										0
	SIN Dispositivo	36	10		26	11					83
	<b>TOTAL</b>	<b>36</b>	<b>10</b>	<b>0</b>	<b>26</b>	<b>11</b>	<b>0</b>	<b>0</b>	<b>0</b>	<b>0</b>	<b>83</b>
SANTA CRUZ	CON Dispositivo	2			4	1					7
	SIN Dispositivo	1							1		2
	<b>TOTAL</b>	<b>3</b>	<b>0</b>	<b>0</b>	<b>4</b>	<b>1</b>	<b>0</b>	<b>0</b>	<b>1</b>	<b>0</b>	<b>9</b>
SANTA FE	CON Dispositivo	14	7	0	33	20	0	0	0	0	74
	SIN Dispositivo	48	25		11	3		16	7		110
	<b>TOTAL</b>	<b>62</b>	<b>32</b>	<b>0</b>	<b>44</b>	<b>23</b>	<b>0</b>	<b>16</b>	<b>7</b>	<b>0</b>	<b>184</b>
SANTIAGO DEL ESTERO	CON Dispositivo	8	9	0	1	0	0	0	0	0	18
	SIN Dispositivo	22	15								37
	<b>TOTAL</b>	<b>30</b>	<b>24</b>	<b>0</b>	<b>1</b>	<b>0</b>	<b>0</b>	<b>0</b>	<b>0</b>	<b>0</b>	<b>55</b>
TIERRA DEL FUEGO	CON Dispositivo	9	6	0	0	1	0	0	0	0	16
	SIN Dispositivo										0
	<b>TOTAL</b>	<b>9</b>	<b>6</b>	<b>0</b>	<b>0</b>	<b>1</b>	<b>0</b>	<b>0</b>	<b>0</b>	<b>0</b>	<b>16</b>
TUCUMAN	CON Dispositivo	31	0	0	465	53	1	0	0	0	550
	SIN Dispositivo	11	6	0	19	33	0	0	0	0	69
	<b>TOTAL</b>	<b>42</b>	<b>6</b>	<b>0</b>	<b>484</b>	<b>86</b>	<b>1</b>	<b>0</b>	<b>0</b>	<b>0</b>	<b>619</b>
TOTAL GENERAL	<b>CON Dispositivo</b>	1.369	479	6	3.293	856	15	132	65	1	6.216
	<b>SIN Dispositivo</b>	1.359	667	0	2.248	857	0	442	191	0	5.764
	<b>TOTAL</b>	<b>2.728</b>	<b>1.146</b>	<b>6</b>	<b>5.541</b>	<b>1.713</b>	<b>15</b>	<b>574</b>	<b>256</b>	<b>1</b>	<b>11.980</b>

# REPUBLICA ARGENTINA - CENSO PENITENCIARIO

## Evolución anual de la población penitenciaria - Cantidad de detenidos/as y tasas cada 100.000 habitantes

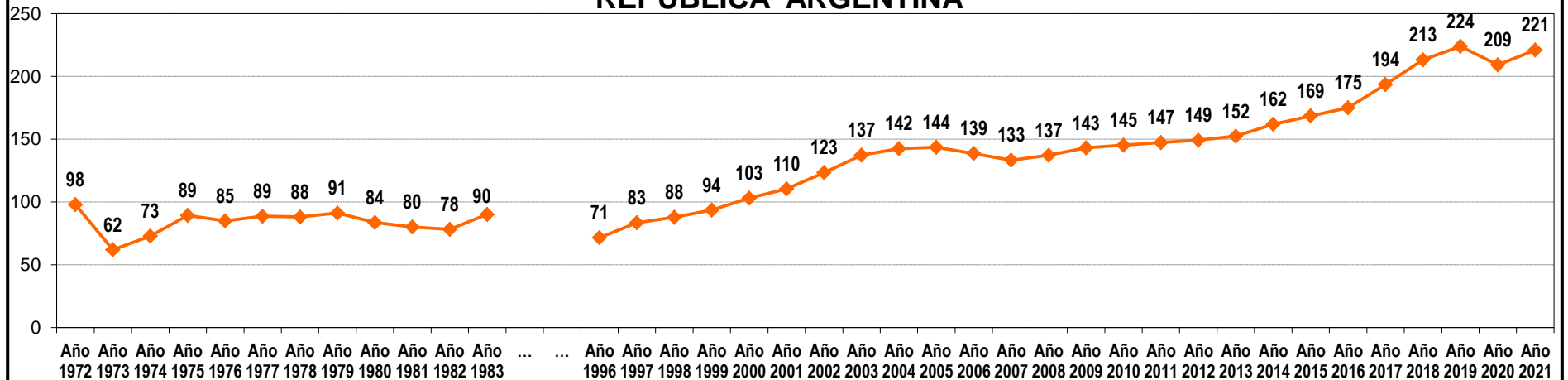
Año 1972		Año 1973		Año 1974		Año 1975		Año 1976		Año 1977		Año 1978		Año 1979		Año 1980		Año 1981		Año 1982		Año 1983			
V.Abs.	Tasa	V.Abs.	Tasa	V.Abs.	Tasa	V.Abs.	Tasa	V.Abs.	Tasa	V.Abs.	Tasa	V.Abs.	Tasa	V.Abs.	Tasa	V.Abs.	Tasa	V.Abs.	Tasa	V.Abs.	Tasa	V.Abs.	Tasa		
24.233	97,83	15.611	61,95	18.663	72,82	23.246	89,24	22.436	84,80	23.800	88,60	23.990	87,99	25.226	91,15	23.480	83,58	22.835	80,06	22.651	78,21	26.483	90,05		

Año 1996		Año 1997		Año 1998		Año 1999		Año 2000		Año 2001		Año 2002		Año 2003		Año 2004		Año 2005		Año 2006		Año 2007		Año 2008	
V.Abs.	Tasa	V.Abs.	Tasa	V.Abs.	Tasa	V.Abs.	Tasa	V.Abs.	Tasa	V.Abs.	Tasa	V.Abs.	Tasa	V.Abs.	Tasa	V.Abs.	Tasa	V.Abs.	Tasa	V.Abs.	Tasa	V.Abs.	Tasa	V.Abs.	Tasa
25.163	71,49	29.690	83,39	31.621	87,82	34.040	93,52	37.885	102,99	41.007	110,36	46.288	123,38	51.998	137,31	54.472	142,50	55.423	143,61	54.000	138,57	52.457	133,29	54.537	137,22

Año 2009		Año 2010		Año 2011		Año 2012		Año 2013		Año 2014		Año 2015		Año 2016		Año 2017		Año 2018		Año 2019		Año 2020		Año 2021	
V.Abs.	Tasa	V.Abs.	Tasa	V.Abs.	Tasa	V.Abs.	Tasa	V.Abs.	Tasa	V.Abs.	Tasa	V.Abs.	Tasa	V.Abs.	Tasa	V.Abs.	Tasa	V.Abs.	Tasa	V.Abs.	Tasa	V.Abs.	Tasa	V.Abs.	Tasa
57.403	143,03	59.227	145,21	60.789	147,33	62.263	149,19	64.288	152,33	69.060	161,85	72.693	168,54	76.261	174,95	85.283	193,63	94.883	213,25	100.634	223,94	94.944	209,23	101.267	221,06

Relevamiento basado en datos proporcionados por el Registro Nacional de Reincidencia. SPF y los servicios penitenciarios o policías provinciales.

## Evolución anual de tasas de población penitenciaria REPUBLICA ARGENTINA



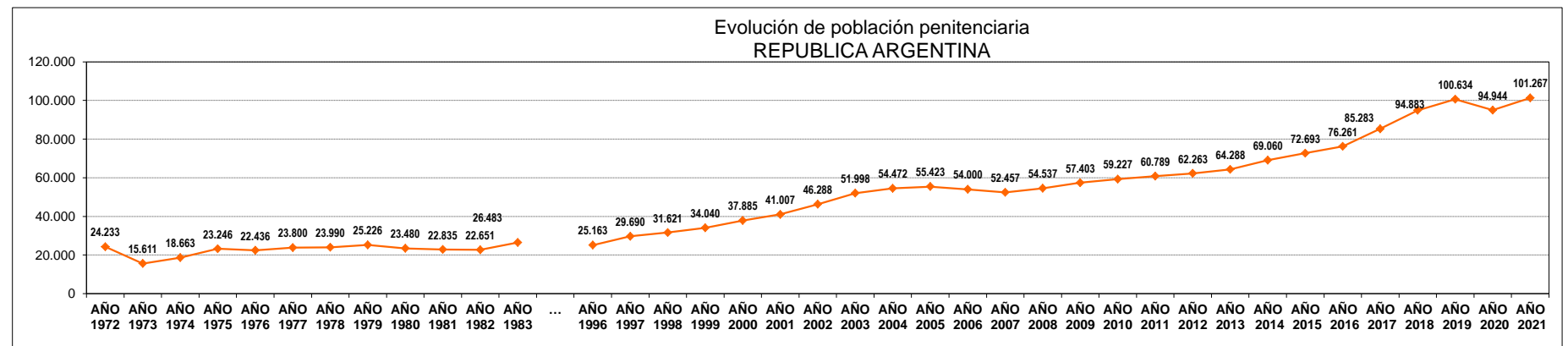
ACLARACION: La estadística oficial sobre población penitenciaria (SNEEP) comenzó en el año 2002. De los años anteriores se recuperaron los datos de los libros publicados por el Registro Nacional de Reincidencia y también de los datos suministrados por los servicios penitenciarios federal y provinciales, sin embargo no se cuenta con datos de algunos años y/o provincias.

**Nota:** a partir del año 2010 se utilizaron las poblaciones publicadas por el Indec en el libro "Proyecciones provinciales de población por sexo y grupo de edad. 2010-2040 N° 36 Serie análisis demográfico"

## EVOLUCIÓN POBLACIÓN PENITENCIARIA ARGENTINA POR PROVINCIA

Año	AÑO 1972	AÑO 1973	AÑO 1974	AÑO 1975	AÑO 1976	AÑO 1977	AÑO 1978	AÑO 1979	AÑO 1980	AÑO 1981	AÑO 1982	AÑO 1983	...	AÑO 1996	AÑO 1997	AÑO 1998	AÑO 1999	AÑO 2000	AÑO 2001	AÑO 2002	AÑO 2003	AÑO 2004	AÑO 2005	AÑO 2006	AÑO 2007	AÑO 2008	AÑO 2009	AÑO 2010	AÑO 2011	AÑO 2012	AÑO 2013	AÑO 2014	AÑO 2015	AÑO 2016	AÑO 2017	AÑO 2018	AÑO 2019	AÑO 2020	AÑO 2021
	SERVICIO PENIT.FEDERAL	5.847	3.740	4.209	4.951	5.444	4.978	5.297	5.779	5.093	4.728	4.826	4.856		6.112	6.177	6.385	6.767	7.146	7.872	8.795	9.246	9.738	9.625	9.380	9.024	9.149	9.210	9.523	9.644	9.807	9.795	10.424	10.274	10.968	11.861	13.358	13.883	11.470
BUENOS AIRES	7.956	4.248	4.883	6.318	6.863	7.555	9.064	7.804	7.821	7.755	8.140	7.589		10.043	11.527	12.460	13.190	15.012	16.990	18.931	22.983	23.449	24.721	23.878	23.336	24.139	25.660	26.903	27.749	27.959	28.273	31.224	33.482	33.698	37.586	42.460	45.392	42.791	46.437
CATAMARCA	129	144	79	89	144	136	81	96	102	128	89	90		69	107	139	166	166	171	243	252	277	356	358	368	550	504	480	565	448	454	472	445	509	579	555	537	438	409
CÓRDOBA	2.816	1.662	1.941	1.775	1.981	2.601	2.529	2.944	2.929	2.495	2.321	2.012		3.112	3.283	3.475	3.854	4.196	4.582	4.926	5.300	5.661	5.484	5.162	5.128	5.375	5.622	5.862	5.994	6.307	6.977	6.347	6.802	7.320	8.387	9.205	9.962	9.691	10.409
CORRIENTES	259	225	178	s/d	228	241	224	258	260	220	181	218		272	237	220	202	217	252	286	312	405	700	795	897	864	848	882	870	901	851	887	826	978	1.127	1.324	1.388	1.294	1.235
CHACO	445	353	870	2.906	870	628	485	355	207	123	46	3.770		s/d	s/d	s/d	s/d	s/d	s/d	116	476	991	961	819	807	839	991	1.070	1.000	996	1.061	1.133	1.276	1.318	1.352	1.319	1.263	1.178	1.191
CHUBUT	51	41	361	154	358	164	135	259	75	74	68	176		143	202	254	320	406	448	310	147	158	147	109	112	120	173	140	181	252	378	408	342	401	451	510	598	564	608
ENTRE RÍOS	807	461	500	556	513	437	654	518	542	524	522	457		377	536	643	649	705	773	881	838	986	933	873	763	758	779	772	776	916	1.060	1.260	1.489	1.748	2.158	2.486	2.610	2.498	2.551
FORMOSA	67	56	38	94	127	1.599	143	869	84	84	58	1.132		s/d	245	217	260	269	277	283	260	299	304	279	283	294	312	334	331	325	329	420	463	555	625	700	696	648	654
JUJUY	341	129	185	228	207	267	271	279	283	264	273	1.419		264	288	318	368	440	s/d	429	387	456	442	443	393	486	556	580	584	568	566	655	748	772	862	880	890	813	968
LA PAMPA	25	102	s/d	s/d	s/d	s/d	s/d	482	51	310	95	s/d		s/d	s/d	s/d	s/d	s/d	s/d	255	66	94	115	135	113	151	163	162	126	161	190	227	266	262	250	309	329	348	401
LA RIOJA	48	34	38	74	61	51	73	59	68	64	69	78		112	110	107	106	121	112	119	179	218	186	197	162	159	245	332	251	279	295	345	360	382	379	371	430	398	424
MENDOZA	872	647	656	917	949	966	s/d	850	899	854	780	778		1.097	1.214	1.415	1.759	1.954	2.183	2.479	2.543	2.659	2.864	2.482	2.307	2.626	2.990	3.251	3.492	3.945	3.862	4.384	4.605	4.648	4.997	4.803	5.191		
MISIONES	285	222	178	253	346	382	455	289	393	410	333	293		489	521	560	637	651	755	701	775	1.023	1.074	1.076	1.122	1.090	1.119	1.073	1.096	1.075	1.122	1.185	1.290	1.388	1.495	1.565	1.676	1.620	1.674
NEUQUEN	57	47	270	341	165	70	206	55	112	93	43	54		567	466	491	466	490	483	874	945	575	595	593	570	590	577	541	520	457	404	340	370	438	486	509	541	541	588
RIO NEGRO	88	82	816	175	169	26	535	218	244	188	273	148		377	546	409	487	806	564	611	516	571	630	652	544	590	631	541	695	719	775	808	815	845	850	934	1.059	1.036	1.125
SALTA	665	890	1.101	600	619	732	810	869	84	84	58	1.132		s/d	245	217	260	269	277	283	260	299	304	279	283	294	312	334	331	325	329	420	463	555	625	700	696	648	654
SAN JUAN	217	149	122	206	256	197	221	176	211	183	168	366		329	406	360	397	520	556	585	672	605	723	691	608	673	754	787	857	979	1.040	1.159	1.310	1.342	1.349	1.557	1.759	1.763	1.794
SAN LUIS	159	104	104	81	108	177	128	128	142	140	132	122		s/d	s/d	s/d	s/d	s/d	s/d	312	389	429	405	422	427	412	424	476	414	433	469	518	569	606	699	788	789	845	803
SANTA CRUZ	33	25	s/d	s/d	s/d	s/d	s/d	17	18	332	501	63		s/d	128	130	97	93	609	140	262	215	116	88	141	219	188	124	130	175	190	280	326	338	396	410	254	280	302
SANTA FE	1.528	1.188	1.093	1.349	1.632	1.116	1.612	1.662	1.705	1.941	1.722	1.114		1.394	1.532	1.758	1.842	1.784	2.176	2.289	2.567	2.564	2.217	2.181	2.159	2.245	2.516	2.572	2.580	2.679	2.813	2.923	3.027	3.480	4.931	5.759	6.320	6.465	7.089
SANTIAGO DEL ESTERO	587	293	275	303	332	414	29	521	520	458	454	412		s/d	386	332	451	559	s/d	334	228	465	467	478	389	446	373	321	346	378	388	437	427	407	441	478	427	345	643
TIERRA DEL FUEGO	11	13	10	934	27	22	20	71	67	101	130	96		27	54	66	99	228	166	150	100	94	95	92	89	87	114	116	174	200	181	201	180	169	177	191	211	219	254
TUCUMÁN	940	756	756	942	1.037	1.041	1.018	970	983	774	723	628		379	445	497	513	632	490	664	822	853	956	978	987	1.070	1.100	1.085	1.022	1.005	1.021	1.046	1.142	1.179	1.275	1.301	1.190	1.120	1.338
<b>ARGENTINA</b>	<b>24.233</b>	<b>15.611</b>	<b>18.663</b>	<b>23.246</b>	<b>22.436</b>	<b>23.800</b>	<b>23.990</b>	<b>25.226</b>	<b>23.480</b>	<b>22.835</b>	<b>22.651</b>	<b>26.483</b>		<b>25.163</b>	<b>29.690</b>	<b>31.621</b>	<b>34.040</b>	<b>37.885</b>	<b>41.007</b>	<b>46.288</b>	<b>51.998</b>	<b>54.472</b>	<b>55.423</b>	<b>54.000</b>	<b>52.457</b>	<b>54.537</b>	<b>57.403</b>	<b>59.227</b>	<b>60.789</b>	<b>62.263</b>	<b>64.288</b>	<b>69.060</b>	<b>72.693</b>	<b>76.261</b>	<b>85.283</b>	<b>94.883</b>	<b>100.634</b>	<b>94.944</b>	<b>101.267</b>

Relevamiento basado en datos proporcionados por el Registro Nacional de Reincidencia, SPF y los servicios penitenciarios o policías provinciales.



ACLARACION: La estadística oficial sobre población penitenciaria (SNEEP) comenzó en el año 2002. De los años anteriores se recuperaron los datos de los libros publicados por el Registro Nacional de Reincidencia y también de los datos suministrados por los servicios penitenciarios federal y provinciales, sin embargo no se cuenta con datos de algunos años y/o provincias.

**CENSO PENITENCIARIO DE ARGENTINA - AÑO 2021**  
**PROVINCIA Y UNIDAD SEGÚN SITUACIÓN LEGAL**

PROVINCIA	UNIDAD	COND.	PROC.	OTROS	TOTAL POR UNIDAD	TOTAL PCIAL.
<b>CIUDAD DE BUENOS AIRES</b>	SPF - COMPLEJO PENITENCIARIO FEDERAL CABA	533	1.074	0	1.607	<b>1.621</b>
	SPF - U.21 CENTRO PENITENCIARIO DE ENFERMEDADES INFECCIOSAS	3	11	0	14	
<b>BUENOS AIRES</b>	SPF - COMPLEJO PENITENCIARIO FEDERAL I -EZEIZA-	707	1.194	3	1.904	<b>5.007</b>
	SPF - COMPLEJO PENITENCIARIO FEDERAL II -MARCOS PAZ-	721	1.363	0	2.084	
	SPF - COMPLEJO PENITENCIARIO FEDERAL IV -EZEIZA- (Ex U3 y U27)	189	260	0	449	
	SPF - COMPLEJO FEDERAL PARA JÓVENES ADULTOS (ex U24,U26,CRD)	66	162	0	228	
	SPF - U.19 COLONIA PENAL DE EZEIZA	191	6	0	197	
	SPF - U.31 CENTRO FED. DE DETENCIÓN DE MUJERES (Mixto)	31	49	0	80	
	SPF - U.34 INSTITUTO PENAL FEDERAL "CAMPO DE MAYO"	16	49	0	65	
<b>CHACO</b>	SPF - U. 7 PRISION REGIONAL DEL NORTE	248	138	0	386	<b>554</b>
	SPF - U.11 COLONIA PENAL DE PRESID. ROQUE SAENZ PEÑA	120	48	0	168	
<b>CHUBUT</b>	SPF - U. 6 INSTITUTO DE SEGURIDAD Y RESOCIALIZACION	400	35	0	435	<b>546</b>
	SPF - U.14 CARCEL DE ESQUEL "SUBALC. ABEL R. MUÑOZ"	100	11	0	111	
<b>FORMOSA</b>	SPF - U.10 CARCEL DE FORMOSA	49	28	0	77	<b>77</b>
<b>JUJUY</b>	SPF - U. 8 INST.PEN.FED. "Ntra.Sra.del ROSARIO de RÍO BLANCO y PAYPAYÁ"	81	24	0	105	<b>151</b>
	SPF - U.22 CARCEL FEDERAL DE JUJUY	34	12	0	46	
<b>LA PAMPA</b>	SPF - U. 4 COLONIA PENAL DE SANTA ROSA - LA PAMPA	432	54	0	486	<b>575</b>
	SPF - U.13 INST. CORREC. DE MUJERES "NTRA. SRA. DEL CARMEN"	36	16	0	52	
	SPF - U.25 INSTITUTO CORRECCIONAL ABIERTO DE GENERAL PICO	21	0	0	21	
	SPF - U.30 INSTITUTO DE JOVENES ADULTOS "DR. J. A. ALFONSIN"	7	9	0	16	
<b>MENDOZA</b>	SPF - COMPLEJO PENITENCIARIO FEDERAL VI -LUJAN DE CUYO-	333	341	0	674	<b>674</b>
	SPF - U.32 CENTRO DE DETENCION JUDICIAL DE MENDOZA	0	20	0	20	<b>20</b>
<b>MISIONES</b>	SPF - U.17 COLONIA PENAL DE CANDELARIA	153	42	0	195	<b>195</b>
<b>NEUQUEN</b>	SPF - COMPLEJO PENITENCIARIO FEDERAL V - SENILLOSA (en 2017 pasa a SPF)	493	15	0	508	<b>508</b>
<b>RIO NEGRO</b>	SPF - U. 5 COLONIA PENAL "SUBPREFECTO MIGUEL ROCHA"	252	33	0	285	<b>504</b>
	SPF - U.12 COLONIA PENAL DE VIEDMA	190	29	0	219	
<b>SALTA</b>	SPF - COMPLEJO PENITENCIARIO FEDERAL III - NOA	292	109	0	401	<b>568</b>
	SPF - U.16 "SEÑOR Y VIRGEN DEL MILAGRO"	96	60	0	156	
	SPF - U.23 CARCEL FEDERAL DE SALTA	6	5	0	11	
<b>SANTA CRUZ</b>	SPF - U.15 CARCEL DE RIO GALLEGOS	76	22	0	98	<b>98</b>
<b>SANTIAGO DEL ESTERO</b>	SPF - U.35 INSTITUTO PENAL FEDERAL "COLONIA PINTO"	108	80	0	188	<b>188</b>
<b>TOTAL SERVICIO PENITENCIARIO FEDERAL</b>		5.984	5.299	3	11.286	<b>11.286</b>

PROVINCIA	UNIDAD	COND.	PROC.	OTROS	TOTAL POR UNIDAD	TOTAL PCIAL.
BUENOS AIRES	UNIDAD 1 - LISANDRO OLMOS	609	2.016	0	2.625	46.437
	UNIDAD 2 - SIERRA CHICA	1.254	696	12	1.962	
	UNIDAD 3 - SAN NICOLAS	296	631	5	932	
	UNIDAD 4 - BAHIA BLANCA	602	348	3	953	
	UNIDAD 5 - MERCEDES	394	767	0	1.161	
	UNIDAD 6 - DOLORES	278	304	0	582	
	UNIDAD 7 - AZUL	179	217	0	396	
	UNIDAD 8 - LOS HORNOS (MUJERES)	111	133	0	244	
	UNIDAD 9 - LA PLATA	675	1.112	0	1.787	
	UNIDAD 10 - MELCHOR ROMERO	188	3	1	192	
	UNIDAD 11 - BARADERO	204	12	0	216	
	UNIDAD 12 - JOAQUIN GORINA	198	0	0	198	
	UNIDAD 13 - JUNIN	454	726	0	1.180	
	UNIDAD 14 - GENERAL ALVEAR	149	3	0	152	
	UNIDAD 15 - MAR DEL PLATA (BATAN)	976	550	0	1.526	
	UNIDAD 16 - JUNIN	184	16	0	200	
	UNIDAD 17 - URDAMPILLETA	537	280	0	817	
	UNIDAD 18 - JOAQUIN GORINA	636	73	0	709	
	UNIDAD 19 - SAAVEDRA	514	326	0	840	
	UNIDAD 20 - TRENQUEN LAUQUEN	115	41	0	156	
	UNIDAD 21 - CAMPANA	360	259	0	619	
	UNIDAD 22 - HO.G.A.M.	33	28	0	61	
	UNIDAD 23 - FLORENCIO VARELA	560	1.030	0	1.590	
	UNIDAD 24 - FLORENCIO VARELA	862	837	1	1.700	
	UNIDAD 25 - LISANDRO OLMOS	109	67	0	176	
	UNIDAD 26 - LISANDRO OLMOS	303	186	0	489	
	UNIDAD 27 - SIERRA CHICA	183	2	0	185	
	UNIDAD 28 - MAGDALENA	578	687	0	1.265	
	UNIDAD 30 - GENERAL ALVEAR	1.602	760	0	2.362	
	UNIDAD 31 - FLORENCIO VARELA	261	743	0	1.004	
	UNIDAD 32 - FLORENCIO VARELA	84	1.139	0	1.223	
	UNIDAD 33 - LOS HORNOS (MUJERES)	94	157	4	255	
	UNIDAD 34 - MELCHOR ROMERO	111	262	105	478	
	UNIDAD 35 - MAGDALENA	502	1.050	0	1.552	
	UNIDAD 36 - MAGDALENA	666	100	0	766	
	UNIDAD 37 - BARKER	573	392	0	965	
	UNIDAD 38 - SIERRA CHICA	635	374	10	1.019	
	UNIDAD 39 - ITUZAINGÓ	510	484	0	994	
	UNIDAD 40 - LOMAS DE ZAMORA	132	781	0	913	
	UNIDAD 41 - CAMPANA	380	79	0	459	
	UNIDAD 42 - FLORENCIO VARELA	1.103	127	0	1.230	
	UNIDAD 43 - GONZALEZ CATAN	722	442	4	1.168	
	UNIDAD 45 - MELCHOR ROMERO	123	381	4	508	
	UNIDAD 46 - SAN MARTIN	584	576	0	1.160	
	UNIDAD 47 - SAN ISIDRO	516	462	0	978	
	UNIDAD 48 - SAN MARTIN	759	126	0	885	
	UNIDAD 50 - MAR DEL PLATA (MUJERES)	39	60	0	99	
	UNIDAD 51 - MAGDALENA (MUJERES)	99	122	0	221	
	UNIDAD 52 - AZUL (MUJERES)	40	58	0	98	
	UNIDAD 54 - FLORENCIO VARELA	265	295	0	560	
	UNIDAD 57 - CAMPANA (JOVENES ADULTOS)	217	365	0	582	
	UNIDAD 58 - LOMAS DE ZAMORA	157	597	0	754	
	ALCAIDIA DEPARTAMENTAL AVELLANEDA	12	127	10	149	
	ALCAIDIA DEPARTAMENTAL CAMPANA	20	306	38	364	
	ALCAIDIA DEPARTAMENTAL FLORENCIO VARELA	3	82	3	88	
	ALCAIDIA DEPARTAMENTAL JOSE C. PAZ (EX U.55)	3	47	4	54	
	ALCAIDIA DEPARTAMENTAL LA PLATA I ROBERTO PETTINATO	6	272	5	283	
	ALCAIDIA DEPARTAMENTAL LA PLATA II	1	56	0	57	
ALCAIDIA DEPARTAMENTAL LA PLATA III	6	242	37	285		
ALCAIDIA DEPARTAMENTAL LOMAS DE ZAMORA	24	160	20	204		
ALCAIDIA DEPARTAMENTAL SAN MARTIN	11	190	10	211		
ALCAIDIA PENITENCIARIA BATAN (EX U.44)	52	242	189	483		
ALCAIDIA PENITENCIARIA JUNIN (EX U.49)	403	516	3	922		
ALCAIDIA PENITENCIARIA MALVINAS ARGENTINAS (EX U.53)	1	47	0	48		
ALCAIDIA PENITENCIARIA VIRREY DEL PINO (EX U.56)	13	129	1	143		
<b>TOTAL SERVICIO PENITENCIARIO BONAERENSE</b>		22.270	23.698	469	46.437	

PROVINCIA	UNIDAD	COND.	PROC.	OTROS	TOTAL POR UNIDAD	TOTAL PCIAL.
<b>CATAMARCA</b>	UNIDAD PENAL DE VARONES N° 1	242	162	0	404	<b>409</b>
	UNIDAD PENAL DE MUJERES N° 2	4	1	0	5	
<b>CHACO</b>	COMPLEJO PENITENCIARIO I RESISTENCIA	473	17	2	492	<b>1.191</b>
	COMPLEJO PENITENCIARIO II PCIA. ROQUE SAENZ PEÑA	374	30	2	406	
	UNIDAD PENITENCIARIA I DE MUJERES	20	5	0	25	
	UNIDAD PENITENCIARIA II GRAL. SAN MARTIN	55	1	0	56	
	UNIDAD PENITENCIARIA III VILLA ANGELA	78	2	0	80	
	UNIDAD PENITENCIARIA IV CHARATA	42	2	0	44	
	UNIDAD PENITENCIARIA V JUAN JOSE CASTELLI	30	0	0	30	
	UNIDAD PENITENCIARIA VI PRE EGRESO "KOLBE"	13	0	0	13	
	UNIDAD PENITENCIARIA VII CENTRO DE DETENCION - BARRANQUERAS	43	2	0	45	
<b>CHUBUT</b>	INSTITUTO PENITENCIARIO PROVINCIAL N° 1	148	19	0	167	<b>608</b>
	U.R. COMODORO RIVADAVIA - ALCAIDIA POLICIAL	73	59	0	132	
	U.R. COMODORO RIVADAVIA - COMISARIA 2ª	7	2	0	9	
	U.R. COMODORO RIVADAVIA - COMISARIA 3ª	3	0	0	3	
	U.R. COMODORO RIVADAVIA - COMISARIA 4ª	4	0	0	4	
	U.R. COMODORO RIVADAVIA - COMISARIA 6ª	3	2	0	5	
	U.R. COMODORO RIVADAVIA - COMISARIA 7ª	12	3	0	15	
	U.R. COMODORO RIVADAVIA - COMISARIA DISTRITO MOSCONI	2	0	0	2	
	U.R. COMODORO RIVADAVIA - COMISARIA DISTRITO RADA TILLY	1	1	0	2	
	U.R. COMODORO RIVADAVIA - COMISARIA DISTRITO RIO MAYO	2	0	0	2	
	U.R. COMODORO RIVADAVIA - COMISARIA DISTRITO SARMIENTO	7	2	0	9	
	U.R. TRELEW - ALCAIDIA POLICIAL	25	38	0	63	
	U.R. TRELEW - CENTRO DE DETENCION	38	21	0	59	
	U.R. TRELEW - COMISARIA DISTRITO 1ª	2	10	0	12	
	U.R. TRELEW - COMISARIA DISTRITO 2ª	14	2	0	16	
	U.R. TRELEW - COMISARIA DISTRITO 4ª	4	8	0	12	
	U.R. TRELEW - COMISARIA DISTRITO PLAYA UNIÓN	1	1	0	2	
	U.R. ESQUEL - COMISARIA DISTRITO 2ª	12	9	0	21	
	U.R. ESQUEL - COMISARIA DISTRITO CHOLILA	3	0	0	3	
	U.R. ESQUEL - COMISARIA DISTRITO CUSHAMEN	3	1	0	4	
	U.R. ESQUEL - COMISARIA DISTRITO EL MAITEN	6	0	0	6	
	U.R. ESQUEL - COMISARIA DISTRITO GOBERNADOR COSTA	2	0	0	2	
	U.R. ESQUEL - COMISARIA DISTRITO JOSE DE SAN MARTIN	2	2	0	4	
	U.R. ESQUEL - COMISARIA DISTRITO PASO DEL SAPO	2	0	0	2	
	U.R. ESQUEL - COMISARIA DISTRITO TREVELIN	3	0	0	3	
	U.R. PUERTO MADRYN - COMISARIA DISTRITO 1ª	13	0	0	13	
	U.R. PUERTO MADRYN - COMISARIA DISTRITO 2ª	4	13	0	17	
	U.R. PUERTO MADRYN - COMISARIA DISTRITO 3ª	9	4	0	13	
	U.R. PUERTO MADRYN - COMISARIA DISTRITO 4ª	3	3	0	6	

PROVINCIA	UNIDAD	COND.	PROC.	OTROS	TOTAL POR UNIDAD	TOTAL PCIAL.
<b>CÓRDOBA</b>	COMPLEJO CARCELARIO Nº 1 MODULO M.D.1	0	1.323	0	1.323	<b>10.409</b>
	COMPLEJO CARCELARIO Nº 1 MODULO M.D.2	843	63	0	906	
	COMPLEJO CARCELARIO Nº 1 MODULO M.X.1	0	1.380	0	1.380	
	COMPLEJO CARCELARIO Nº 1 MODULO M.X.2	0	1.274	0	1.274	
	COMPLEJO CARCELARIO Nº 1 MODULO MX1 - CAA	20	5	0	25	
	COMPLEJO CARCELARIO Nº 1 MODULO MX1 - COD	147	0	0	147	
	COMPLEJO CARCELARIO Nº 2 MODULO 1 (CRUZ DEL EJE)	979	42	0	1.021	
	COMPLEJO CARCELARIO Nº 2 MODULO 2 (CRUZ DEL EJE)	580	426	0	1.006	
	COMPLEJO CARCELARIO Nº 2 CENTRO DE REGIMEN DE MAXIMA SEGURIDAD	29	2	0	31	
	COMPLEJO CARCELARIO Nº 2 MODULO DE AUTODISCIPLINA LA GRANJA	26	0	0	26	
	ESTABLECIMIENTO PENITENCIARIO Nº 3 (CORRECCIONAL DE MUJERES)	98	267	0	365	
	ESTABLECIMIENTO PENITENCIARIO Nº 4 (MONTE CRISTO)	91	1	0	92	
	ESTABLECIMIENTO PENITENCIARIO Nº 5 (VILLA MARIA)	471	691	0	1.162	
	ESTABLECIMIENTO PENITENCIARIO Nº 6 (RIO CUARTO)	459	312	0	771	
	ESTABLECIMIENTO PENITENCIARIO Nº 7 (SAN FRANCISCO)	237	214	0	451	
ESTABLECIMIENTO PENITENCIARIO Nº 8 (VILLA DOLORES)	292	137	0	429		
<b>CORRIENTES</b>	UNIDAD Nº 1 "PENAL DE LA CAPITAL"	593	0	0	593	<b>1.235</b>
	UNIDAD Nº 3 "INSTITUTO PELLETIER"	23	7	6	36	
	UNIDAD Nº 4 "GRANJA YATAY"	52	0	0	52	
	UNIDAD Nº 6 CARCEL PARA PROCESADOS "GRAL.SAN MARTIN"	2	285	0	287	
	UNIDAD Nº 7 CARCEL DE PROCESADOS VARONES "SAN LUIS DEL PALMAR"	17	27	0	44	
	UNIDAD Nº 8 CARCEL DE PROCESADOS VARONES "GOYA"	0	50	0	50	
	UNIDAD Nº 9 PENAL DE PASO DE LOS LIBRES	42	0	0	42	
	UNIDAD Nº10 AREA DE SEG. HOSPITAL SALUD MENTAL "SAN FCO.DE ASIS"	5	18	43	66	
	UNIDAD Nº11 CARCEL DE PROCESADOS VARONES	0	65	0	65	
<b>ENTRE RIOS</b>	UNIDAD PENAL Nº 1 PARANA	799	92	2	893	<b>2.551</b>
	UNIDAD PENAL Nº 2 GUALEGUAYCHU	210	48	0	258	
	UNIDAD PENAL Nº 3 CONCORDIA	327	68	0	395	
	UNIDAD PENAL Nº 4 CONCEPCION DEL URUGUAY	277	34	0	311	
	UNIDAD PENAL Nº 5 VICTORIA	134	17	0	151	
	UNIDAD PENAL Nº 6 CONCEPCION ARENAL FEMENINA	54	12	0	66	
	UNIDAD PENAL Nº 7 GUALEGUAY	162	19	0	181	
	UNIDAD PENAL Nº 8 NEUROPSIQUIATRICO - FEDERAL	79	15	3	97	
	UNIDAD PENAL Nº 9 COLONIA PENAL	196	3	0	199	

PROVINCIA	UNIDAD	COND.	PROC.	OTROS	TOTAL POR UNIDAD	TOTAL PCIAL.
<b>FORMOSA</b>	UNIDAD PENIT.PROVINCIAL N°1 DETENCION PREVENTIVA	71	164	9	244	<b>654</b>
	UNIDAD PENIT.PROVINCIAL N°2 DE LA MUJER	8	26	0	34	
	UNIDAD PENIT.PROVINCIAL N°3 MIXTA LAS LOMITAS	39	75	0	114	
	UNIDAD PENIT.PROVINCIAL N°4 DETENCION PREV. MIXTA CLORINDA	10	47	0	57	
	UNIDAD PENIT.PROVINCIAL N°5	63	50	0	113	
	UNIDAD PENIT.PROVINCIAL N°6	52	17	2	71	
	UNIDAD PENITENCIARIA PROVINCIAL N° 4 y N°5 SUB UNIDAD	0	21	0	21	
<b>JUJUY</b>	ESTABLECIMIENTO PENITENCIARIO N° 1 - VILLA GORRITI	338	95	0	433	<b>968</b>
	ESTABLECIMIENTO PENITENCIARIO N° 2 - JOVENES	4	16	0	20	
	ESTABLECIMIENTO PENITENCIARIO N° 3 - MUJERES	21	15	0	36	
	ESTABLECIMIENTO PENITENCIARIO N° 4 - MAYORES	15	7	0	22	
	ESTABLECIMIENTO PENITENCIARIO N° 5 - CENTRO REINSENCION SOCIAL	14	0	0	14	
	ESTABLECIMIENTO PENITENCIARIO N° 7	228	215	0	443	
<b>LA PAMPA</b>	U.R.I - ALCAIDIA DE SANTA ROSA	61	38	0	99	<b>401</b>
	U.R.I - BRIGADA DE INVESTIGACIONES	7	0	0	7	
	U.R.I - COMISARIA SECCIONAL 1ª	6	1	0	7	
	U.R.I - COMISARIA SECCIONAL 2ª	9	0	0	9	
	U.R.I - COMISARIA SECCIONAL 3ª	0	9	0	9	
	U.R.I - COMISARIA SECCIONAL 6ª DE MUJERES	1	2	0	3	
	U.R.I - COMISARIA DEPARTAMENTAL CATRILO	4	1	0	5	
	U.R.I - COMISARIA DEPARTAMENTAL EDUARDO CASTEX	2	6	0	8	
	U.R.I - COMISARIA DEPARTAMENTAL MACACHIN	4	2	0	6	
	U.R.I - COMISARIA DEPARTAMENTAL MIGUEL RIGLOS	4	1	0	5	
	U.R.I - COMISARIA DEPARTAMENTAL TELEN	5	0	0	5	
	U.R.I - COMISARIA DEPARTAMENTAL TOAY	6	3	0	9	
	U.R.I - COMISARIA DEPARTAMENTAL VICTORICA	5	2	0	7	
	U.R.I - COMISARIA DEPARTAMENTAL WINIFREDA	6	1	0	7	
	U.R.I - DELEGACION POLICIAL NORTE	2	0	0	2	
	U.R.I - DELEGACION POLICIAL SUR	1	1	0	2	
	U.R.I - SUBCOMISARIA ANGUIL	4	1	0	5	
	U.R.I - SUBCOMISARIA LONQUIMAY	6	0	0	6	
	U.R.I - SUBCOMISARIA URIBURU	2	0	0	2	
	U.R.II - ALCAIDIA DE GENERAL PICO	28	23	0	51	
	U.R.II - COMISARIA 2ª GENERAL PICO	3	3	0	6	
	U.R.II - COMISARIA 3ª GENERAL PICO	25	15	0	40	
	U.R.II - COMISARIA DEPARTAMENTAL CALEUFU	1	0	0	1	
	U.R.II - COMISARIA DEPARTAMENTAL COLONIA BARON	0	1	0	1	
	U.R.II - COMISARIA DEPARTAMENTAL INGENIERO LUIGGI	5	0	1	6	
	U.R.II - COMISARIA DEPARTAMENTAL INTENDENTE ALVEAR	6	2	0	8	
	U.R.II - COMISARIA DEPARTAMENTAL PARERA	2	0	0	2	
	U.R.II - COMISARIA DEPARTAMENTAL QUEMU QUEMU	5	0	0	5	
	U.R.II - COMISARIA DEPARTAMENTAL RANCUL	2	0	0	2	
	U.R.II - COMISARIA DEPARTAMENTAL REALICO	7	1	0	8	
	U.R.II - COMISARIA DEPARTAMENTAL TRENEL	3	2	0	5	
	U.R.II - DELEGACION POLICIAL RANQUELES	12	2	0	14	
	U.R.II - SUBCOMISARIA ARATA	2	0	0	2	
U.R.III - ALCAIDIA DE GENERAL ACHA	20	5	4	29		
U.R.III - COMISARIA DEPARTAMENTAL LA ADELA	1	0	0	1		
U.R.IV - COMISARIA DEPARTAMENTAL 25 DE MAYO	13	1	0	14		
U.R.IV - COMISARIA DEPARTAMENTAL LA REFORMA	3	0	0	3		



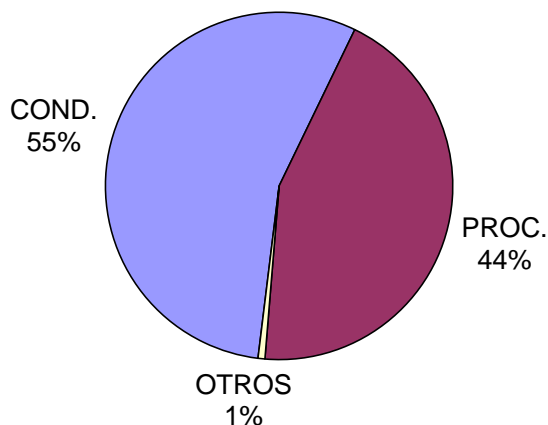
PROVINCIA	UNIDAD	COND.	PROC.	OTROS	TOTAL POR UNIDAD	TOTAL PCIAL.
<b>LA RIOJA</b>	SERVICIO PENITENCIARIO PROVINCIAL DE LA RIOJA	235	189	0	424	<b>424</b>
<b>MENDOZA</b>	ALCAIDIA Nº 1 - SEMILIBERTAD (ADULTOS MAYORES)	24	3	0	27	<b>5.191</b>
	ALCAIDIA Nº 2 - REGIMEN ABIERTO DE MUJERES	3	3	0	6	
	ALCAIDIA Nº 4 - SALA JUDICIAL HTAL.CENTRAL DE MENDOZA	6	2	0	8	
	ALCAIDIA Nº 5 - HOSPITAL EL SAUCE	1	3	0	4	
	ALCAIDIA Nº 7 - SAN RAFAEL	2	9	0	11	
	ALCAIDIA Nº 8 - MALARGÜE	9	0	0	9	
	COMPLEJO PENITENCIARIO Nº I "BOULOGNE SUR MER"	1.001	303	0	1.304	
	COMPLEJO PENITENCIARIO Nº II "SAN FELIPE"	467	616	0	1.083	
	COMPLEJO PENITENCIARIO Nº III "ALMAFUERTE"	1.544	6	0	1.550	
	COMPLEJO PENITENCIARIO Nº IV "SAN RAFAEL"	327	43	0	370	
	UNIDAD Nº III - CARCEL DE MUJERES - "EL BORBOLLÓN"	76	47	0	123	
	UNIDAD Nº IV - COLONIA Y GRANJA "VITTALE NOCERA"	78	0	0	78	
	UNIDAD Nº V - COLONIA Y GRANJA PENAL "SIXTO SEGURA"	34	0	0	34	
	UNIDAD Nº VI - JOVENES ADULTOS	99	64	0	163	
	UNIDAD Nº X - "EL CERRITO"	95	40	0	135	
	UNIDAD XI - ALMAFUERTE	145	0	0	145	
UNIDAD XII - ESTACIÓN TRANSITORIA DE DETENIDOS Y APREHENDIDOS	23	46	0	69		
UNIDAD XIV - REGIMEN ABIERTO DE AUTODISCIPLINA	72	0	0	72		
<b>MISIONES</b>	UNIDAD DE SALUD PARA INIMPUTABLES	0	0	63	63	<b>1.674</b>
	UNIDAD PENITENCIARIA I - LORETO	262	57	0	319	
	UNIDAD PENITENCIARIA II - OBERA	252	84	0	336	
	UNIDAD PENITENCIARIA III - ELDORADO	245	113	0	358	
	UNIDAD PENITENCIARIA IV - INST.CORRECCIONAL MENORES VARONES	1	21	0	22	
	UNIDAD PENITENCIARIA V - INST.CORRECCIONAL DE MUJERES	28	27	0	55	
	UNIDAD PENITENCIARIA VI - INST.ENCAUSADOS Y PROCESADOS POSADAS	7	188	0	195	
	UNIDAD PENITENCIARIA VII - PUERTO RICO	56	107	0	163	
	UNIDAD PENITENCIARIA VIII - CERRO AZUL	27	136	0	163	

PROVINCIA	UNIDAD	COND.	PROC.	OTROS	TOTAL POR UNIDAD	TOTAL PCIAL.
<b>NEUQUEN</b>	CENTRO DE ALOJAMIENTO DE DETENIDOS SAN MARTIN DE LOS ANDES	24	0	0	24	<b>588</b>
	UNIDAD DE DETENCIÓN 11 - PARQUE INDUSTRIAL NEUQUEN	248	0	0	248	
	UNIDAD DE DETENCIÓN 12 - NEUQUEN	39	0	0	39	
	UNIDAD DE DETENCIÓN 16 - MUJERES	4	7	0	11	
	UNIDAD DE DETENCIÓN 21 - CUTRAL CO	48	1	0	49	
	UNIDAD DE DETENCIÓN 22 - PARQUE INDUSTRIAL CUTRAL CO	49	0	0	49	
	UNIDAD DE DETENCIÓN 31 - ZAPALA	23	0	0	23	
	UNIDAD DE DETENCIÓN 32 - PARQUE INDUSTRIAL ZAPALA	27	0	0	27	
	UNIDAD DE DETENCIÓN 41 - JUNIN DE LOS ANDES	37	1	0	38	
	UNIDAD DE DETENCIÓN 51 - CHOS MALAL	15	0	0	15	
	UNIDADES DE ORDEN PÚBLICO (COMISARIAS-ALCAIDIAS)	8	57	0	65	
<b>RIO NEGRO</b>	ESTABLEC. DE EJECUCIÓN PENAL Nº 1 VIEDMA	280	32	0	312	<b>1.125</b>
	ESTABLEC. DE EJECUCION PENAL Nº 2 GRAL ROCA	310	41	0	351	
	ESTABLEC. DE EJECUCION PENAL Nº 3 BARILOCHE	138	48	0	186	
	ESTABLEC. DE EJECUCIÓN PENAL Nº 5 CIPOLLETTI	178	7	0	185	
	ESTABLEC. DE ENCAUSADOS Nº 6 CHOELE CHOEL	32	14	0	46	
	ESTABLEC. DE REGIMEN ABIERTO Nº 7 POMONA	18	1	0	19	
	ESTABLEC. EX MARUCHO (GRAL ROCA)	25	1	0	26	
<b>SALTA</b>	ALCAIDIA GENERAL Nº 1 - SALTA	13	822	3	838	<b>3.893</b>
	ALCAIDIA Nº 2 - TARTAGAL	33	39	0	72	
	ALCAIDIA PENAL DE ORAN (UC3)	69	102	0	171	
	GRANJA PENAL DE ORAN (UC3)	14	0	0	14	
	UNIDAD CARCELARIA Nº 1 DE SALTA	1.431	162	29	1.622	
	UNIDAD CARCELARIA Nº 2 DE METAN	104	48	1	153	
	UNIDAD CARCELARIA Nº 3 DE ORAN	424	24	0	448	
	UNIDAD CARCELARIA Nº 4 DE MUJERES	78	31	0	109	
	UNIDAD CARCELARIA Nº 5 DE TARTAGAL	315	6	0	321	
	UNIDAD CARCELARIA Nº 6 DE ROSARIO DE LERMA-GRANJA PENAL	35	0	0	35	
	UNIDAD CARCELARIA Nº 7 CERRILLOS - GRANJA SANTA TERESITA	67	0	0	67	
UNIDAD CARCELARIA Nº 9 MUJERES - ORAN	19	24	0	43		


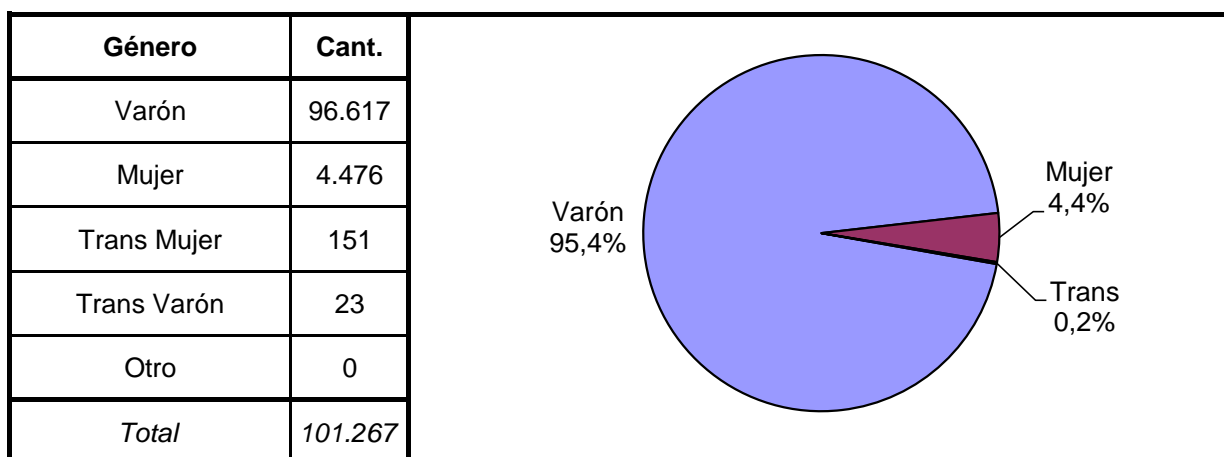
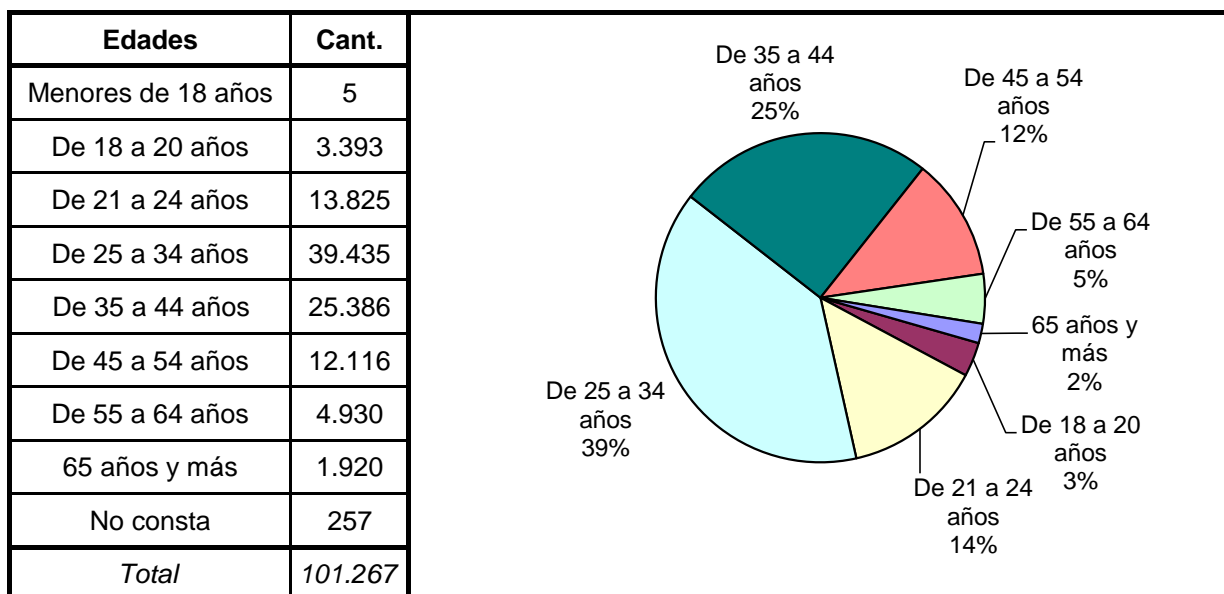
PROVINCIA	UNIDAD	COND.	PROC.	OTROS	TOTAL POR UNIDAD	TOTAL PCIAL.
<b>SAN JUAN</b>	SERVICIO PENITENCIARIO PROVINCIAL "CRIO. GRAL. ANTONIO GIGLIO"	1.404	390	0	1.794	<b>1.794</b>
<b>SAN LUIS</b>	COMPLEJO PENITENCIARIO PROVINCIAL - UNIDAD 1 PENADOS	196	0	0	196	<b>803</b>
	COMPLEJO PENITENCIARIO PROVINCIAL - UNIDAD 2 PROCESADOS	0	292	1	293	
	COMPLEJO PENITENCIARIO PROVINCIAL - UNIDAD 3 JOVENES ADULTOS	2	20	0	22	
	COMPLEJO PENITENCIARIO PROVINCIAL - UNIDAD 4 CARCEL MUJERES	21	17	0	38	
	COMPLEJO PENITENCIARIO II - MAXIMA AMPLITUD "PAMPA DE SALINAS"	253	1	0	254	
<b>SANTA CRUZ</b>	ALCAIDIA PENITENCIARIA RIO GALLEGOS	21	6	0	27	<b>302</b>
	ALCAIDIA PENITENCIARIA CALETA OLIVIA	17	3	0	20	
	ALCAIDIA PENITENCIARIA DE MUJERES	10	3	0	13	
	ALCAIDIA PENITENCIARIA EL CALAFATE	13	12	0	25	
	ALCAIDIA PENITENCIARIA PUERTO DESEADO	15	3	0	18	
	ALCAIDIA PENITENCIARIA PUERTO SAN JULIAN	13	6	0	19	
	MODULO PENITENCIARIO N° 5	10	9	0	19	
	MODULO PENITENCIARIO N° 6	10	8	0	18	
	UNIDAD PENITENCIARIA N° 1 PICO TRUNCADO	76	20	0	96	
	UNIDAD PENITENCIARIA N° 2 RIO GALLEGOS	38	9	0	47	
<b>SANTA FE</b>	UNIDAD N° 1 INSTITUTO CORREC. MODELO DR.TABARE - CORONDA	1.032	867	0	1.899	<b>7.089</b>
	UNIDAD N° 2 INSTITUTO DE DETENCION DE LA CAPITAL	909	433	0	1.342	
	UNIDAD N° 3 INSTITUTO DE DETENCION DE ROSARIO	258	50	0	308	
	UNIDAD N° 4 INSTITUTO DE RECUPERACION DE MUJERES DE SANTA FE	29	33	0	62	
	UNIDAD N° 5 COMPLEJO PENITENCIARIO ROSARIO - SUBUNIDAD N°2	83	90	0	173	
	UNIDAD N° 5 COMPLEJO PENITENCIARIO ROSARIO - SUBUNIDAD N°3	0	53	0	53	
	UNIDAD N° 6 INSTITUTO PENITENCIARIO DE ROSARIO	347	152	0	499	
	UNIDAD N° 9 COLONIA PENAL	12	0	0	12	
	UNIDAD N°10 PENAL DE SANTA FELICIA	254	73	0	327	
	UNIDAD N°11 COMPLEJO PENITENCIARIO DE PIÑERO	1.237	857	0	2.094	
	UNIDAD N°16 CORRECCIONAL DE ROSARIO	255	65	0	320	
<b>SANTIAGO DEL ESTERO</b>	UNIDAD PENAL N° 1 (PENAL DE VARONES)	176	28	0	204	<b>643</b>
	UNIDAD PENAL N° 2 (PENAL DE MUJERES)	12	11	0	23	
	UNIDAD PENAL N° 3 (PENAL ABIERTO DE COLONIA PINTO)	51	0	0	51	
	UNIDAD PENAL N° 4 (COLONIA PINTO)	365	0	0	365	

PROVINCIA	UNIDAD	COND.	PROC.	OTROS	TOTAL POR UNIDAD	TOTAL PCIAL.
TIERRA DEL FUEGO	"CENTRO DE DETENCION USHUAIA"	58	17	0	75	254
	ALCAIDIA FEMENINA - USHUAIA	6	3	1	10	
	ANEXO I - USHUAIA	18	2	0	20	
	ANEXO II - USHUAIA	12	3	0	15	
	ANEXO I - RIO GRANDE	20	3	1	24	
	CASA PREEGRESO "HOSH-KEN" - RIO GRANDE	19	1	0	20	
	UNIDAD DE DETENCION N° 1 RIO GRANDE	59	29	2	90	
TUCUMÁN	UNIDAD N° 1 - PENADOS	484	3	0	487	1.338
	UNIDAD N° 2 - PROCESADOS	0	132	0	132	
	UNIDAD N° 3 - ENCAUSADOS CONCEPCIÓN	264	17	0	281	
	UNIDAD N° 4 - INSTITUTO DE REHABILITACION FEMENINO "SANTA ESTER"	15	16	0	31	
	UNIDAD N° 5 - JOVENES ADULTOS	60	48	0	108	
	UNIDAD N° 6 - INSTITUTOS PENALES	26	28	0	54	
	UNIDAD N° 9 - MÁXIMA SEGURIDAD	40	28	0	68	
	UNIDAD N°10 - DETENIDOS FEDERALES	93	84	0	177	
<b>TOTAL SERVICIOS PENITENCIARIOS PROVINCIALES</b>		49.949	39.388	644	89.981	<b>89.981</b>
<b>TOTAL GENERAL PAIS (SPF + SPP)</b>		<b>55.933</b>	<b>44.687</b>	<b>647</b>	<b>101.267</b>	<b>101.267</b>

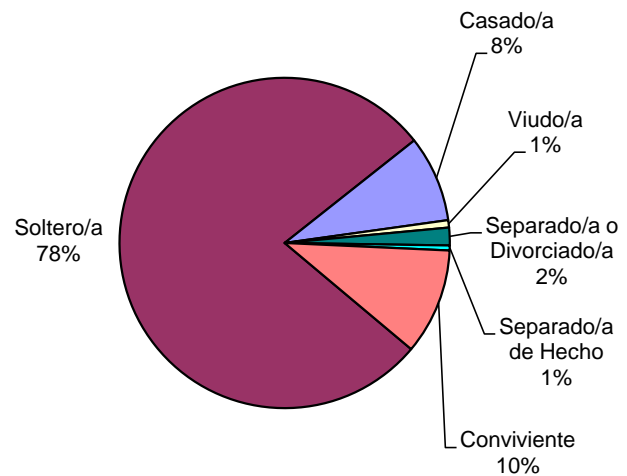
**TOTAL REPUBLICA ARGENTINA**  
**Población detenida según situación legal**  
**Diciembre 2021**



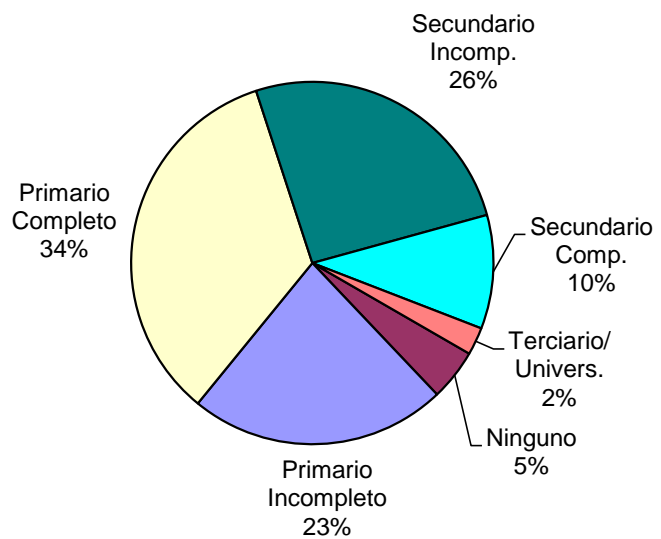
# SNEEP 2021 - REPUBLICA ARGENTINA

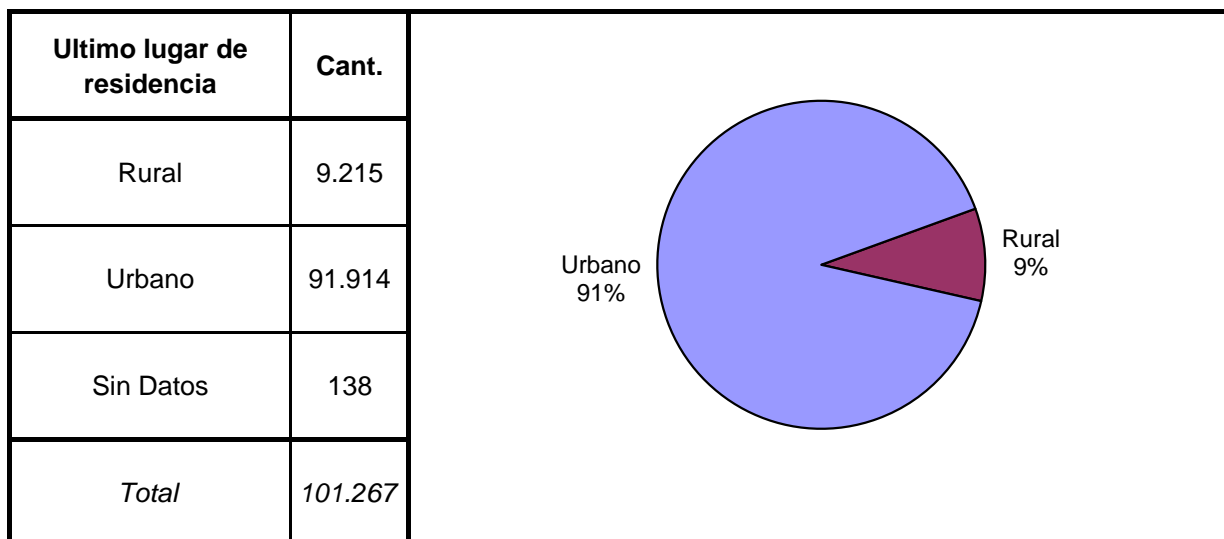
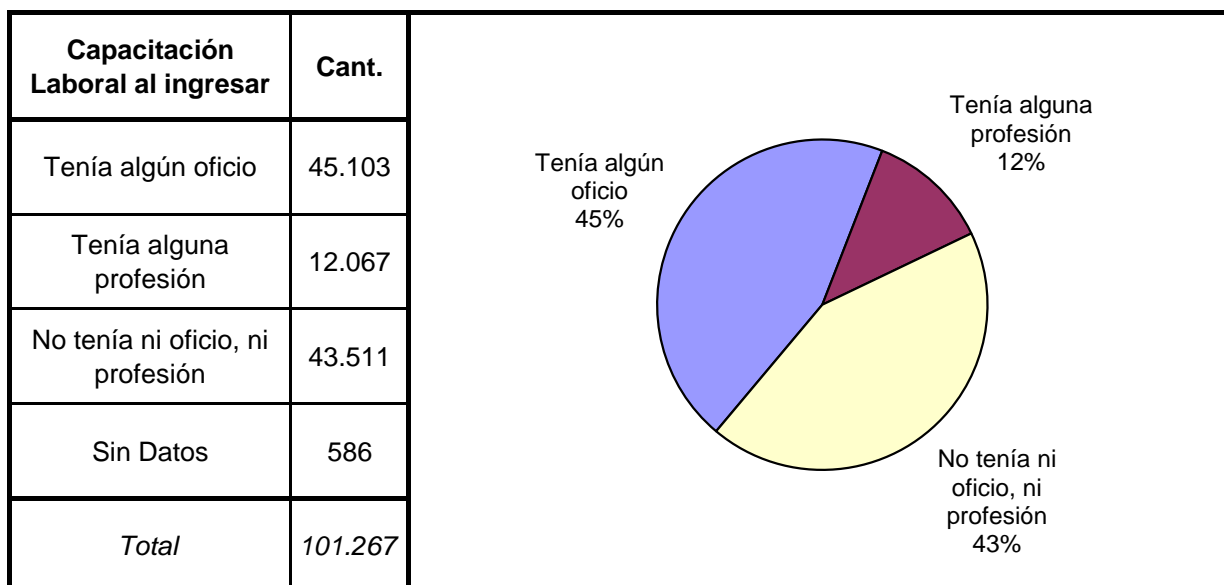
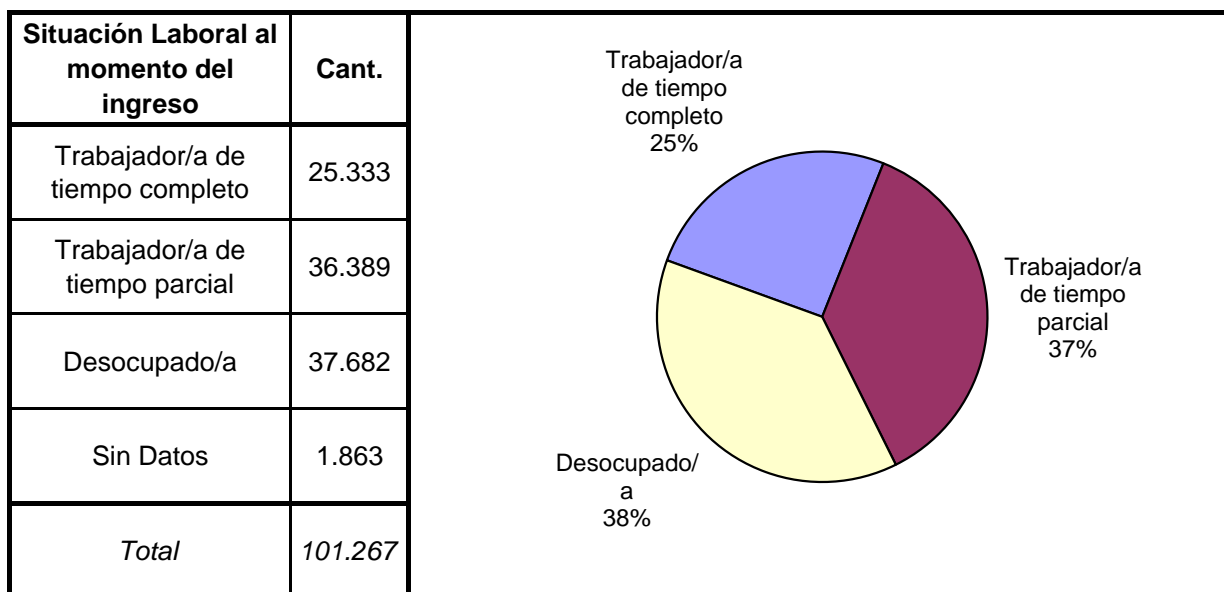


Estado Civil	Cant.
Soltero/a	77.427
Casado/a	8.355
Viudo/a	714
Separado/a o Divorciado/a	1.715
Separado/a de Hecho	484
Conviviente	10.273
Sin datos	2.299
<i>Total</i>	<i>101.267</i>

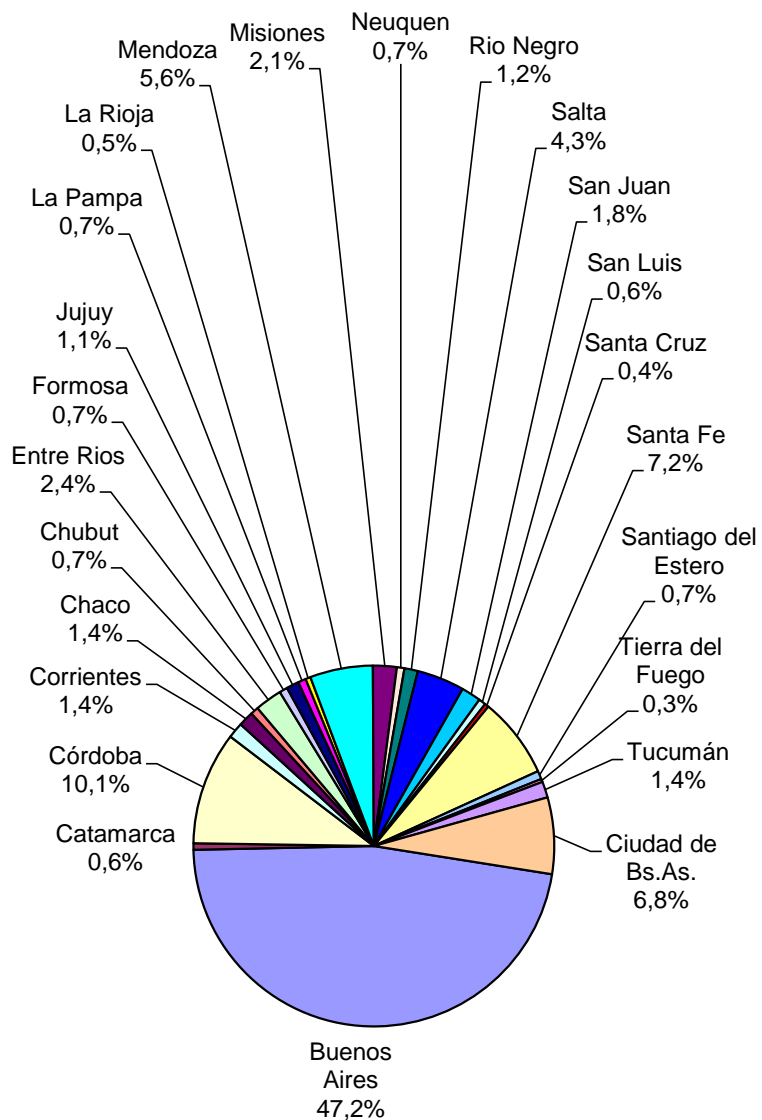


Nivel de Instrucción	Cant.
Ninguno	4.573
Primario Incompleto	22.909
Primario Completo	33.994
Secundario Incomp.	25.677
Secundario Comp.	10.124
Terciario Incompleto	538
Terciario Completo	683
Universitario Incomp.	913
Universitario Comp.	318
Sin datos	1.538
<i>Total</i>	<i>101.267</i>

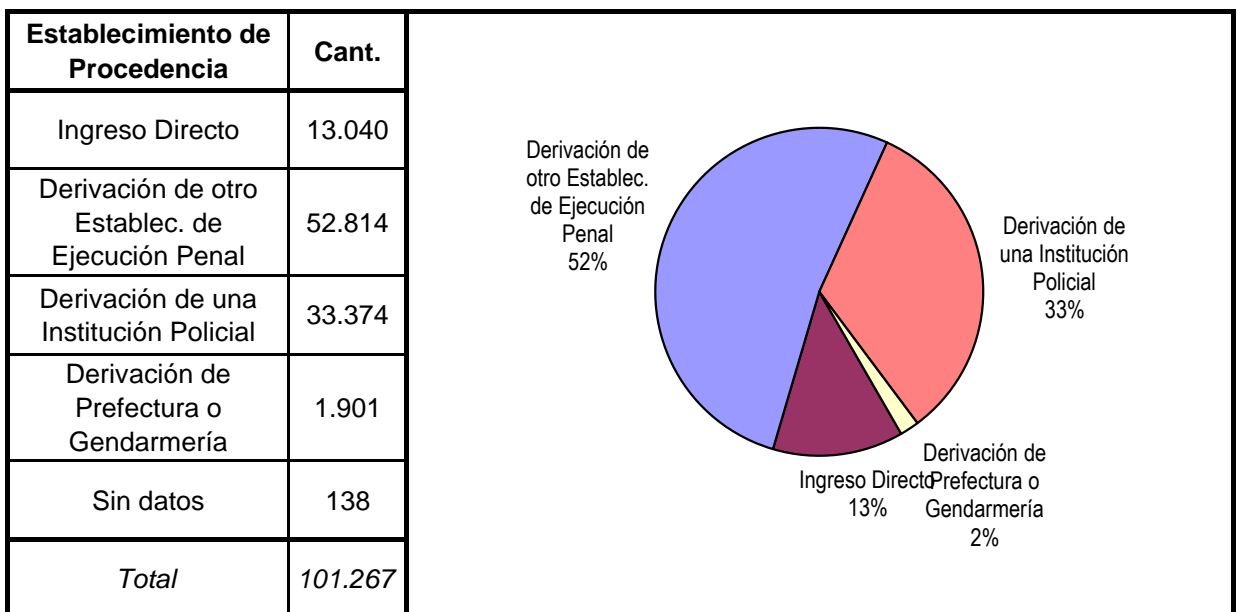
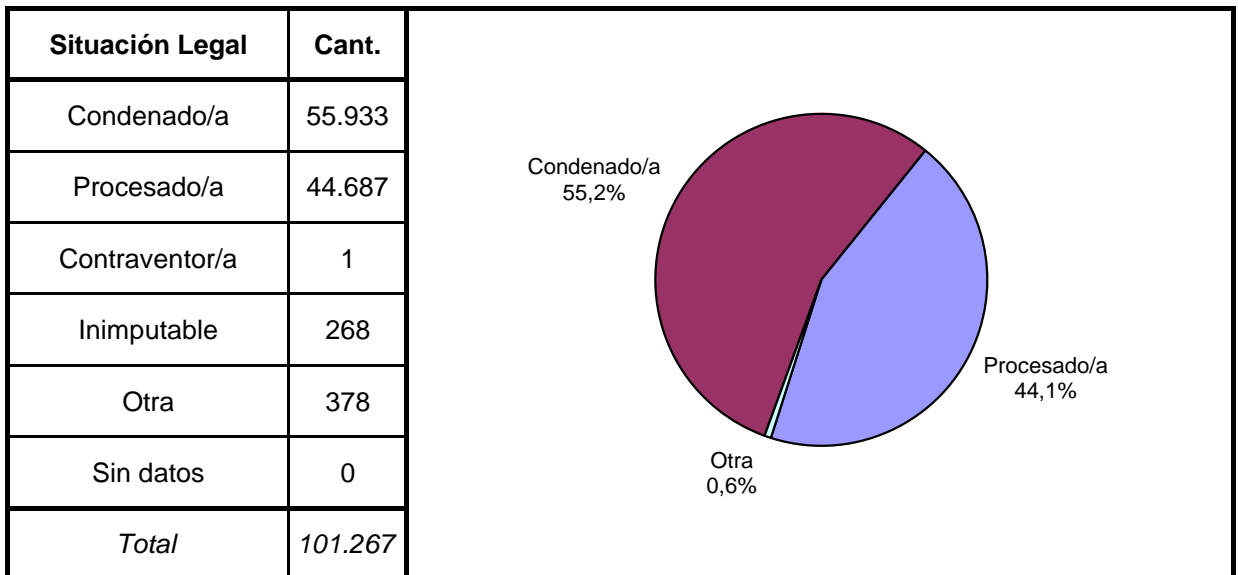
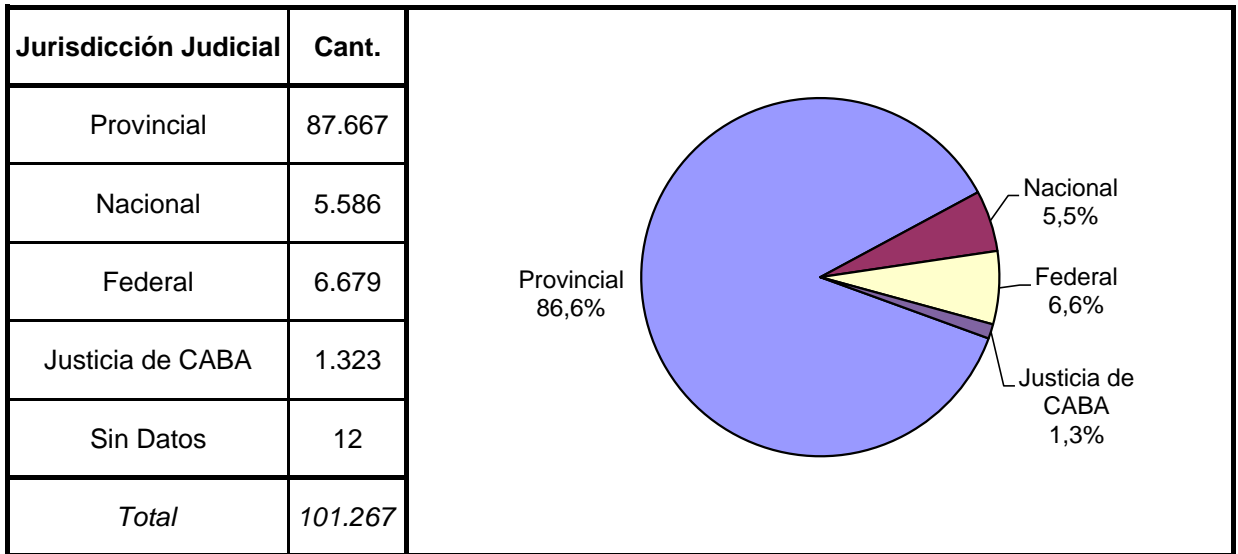




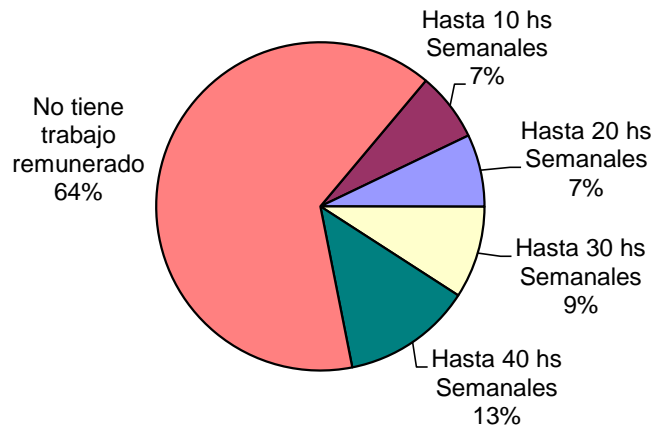
Ultima provincia de residencia	Cant.
Buenos Aires	47.570
Catamarca	584
Córdoba	10.210
Corrientes	1.422
Chaco	1.363
Chubut	723
Entre Rios	2.450
Formosa	733
Jujuy	1.133
La Pampa	706
La Rioja	456
Mendoza	5.683
Misiones	2.147
Neuquen	681
Rio Negro	1.221
Salta	4.298
San Juan	1.772
San Luis	641
Santa Cruz	367
Santa Fe	7.306
Santiago del Estero	755
Tierra del Fuego	275
Tucumán	1.452
Ciudad de Bs.As.	6.905
Sin datos	414
<i>Total</i>	<i>101.267</i>



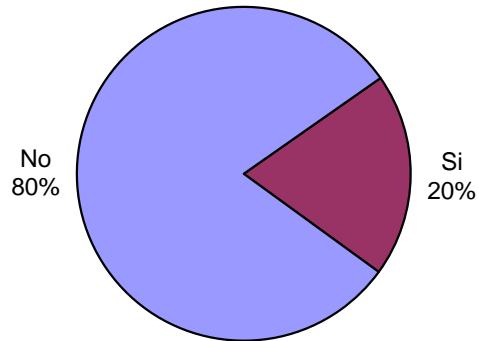




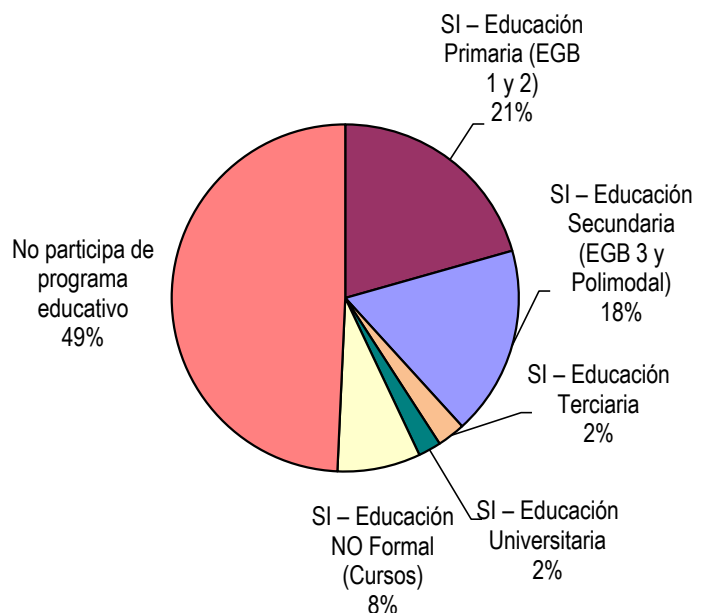
Trabajo remunerado	Cant.
Hasta 10 hs Semanales	6.554
Hasta 20 hs Semanales	6.898
Hasta 30 hs Semanales	8.785
Hasta 40 hs Semanales	12.330
No tiene trabajo remunerado	62.068
Sin datos	4.632
<i>Total</i>	<i>101.267</i>



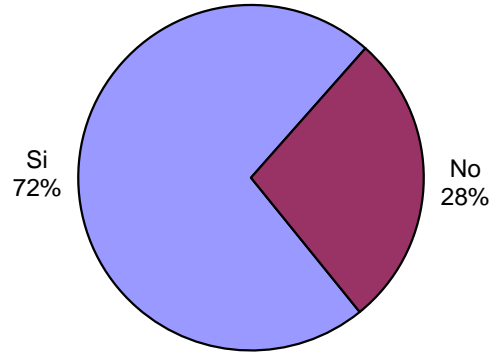
Participó de algún Programa de Capacit. Laboral?	Cant.
Si	19.388
No	78.898
Sin Datos	2.981
<i>Total</i>	<i>101.267</i>



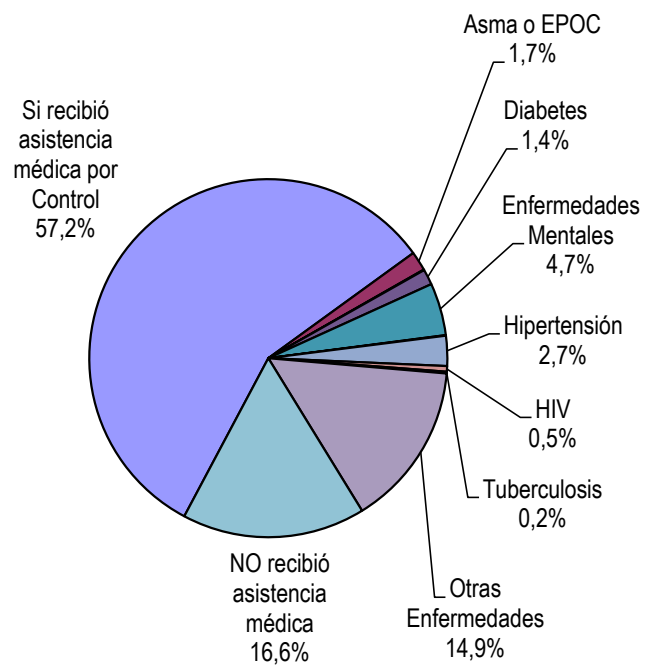
Participó de algún Programa Educativo?	Cant.
SI – Educación Primaria (EGB 1 y 2)	20.247
SI – Educación Secundaria (EGB 3 y Polimodal)	17.323
SI – Educación Terciaria	2.562
SI – Educación Universitaria	2.086
SI – Educación NO Formal (Cursos)	7.612
No participa de programa educativo	48.409
Sin datos	3.028
<i>Total</i>	<i>101.267</i>



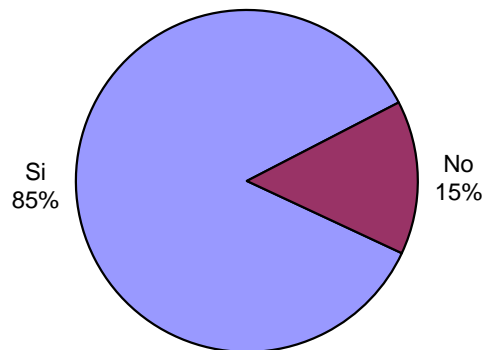
Participó de Activ. Recreativas o Deportivas?	Cant.
Si	72.123
No	27.549
Sin Datos	1.595
<i>Total</i>	<i>101.267</i>



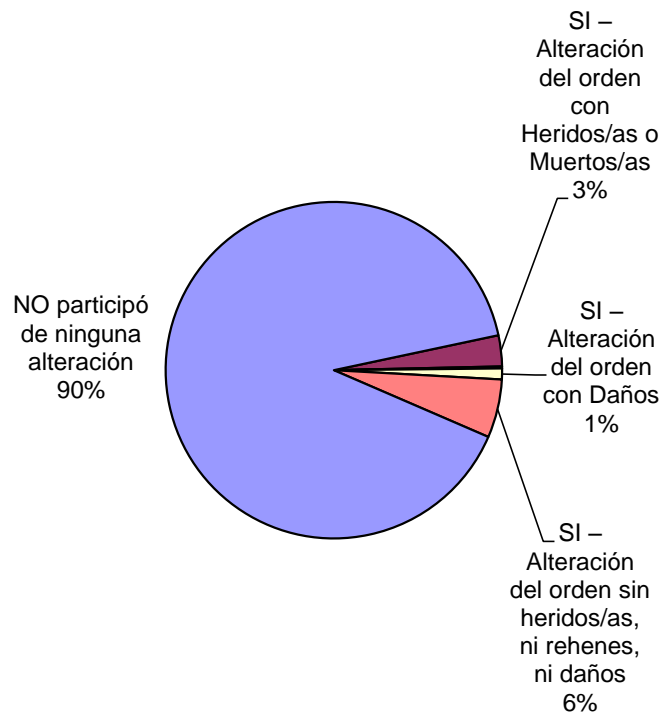
Recibió Asistencia Médica por tipo de ENFERMEDAD	Cant.
Si recibió asistencia médica por Control	55.199
Asma o EPOC	1.682
Chagas	54
Diabetes	1.351
Enfermedades Mentales	4.560
Hepatitis	50
Hipertensión	2.613
HIV	489
Tuberculosis	150
Otras Enfermedades	14.335
NO recibió asistencia médica	15.962
Sin datos	4.822
<i>Total</i>	<i>101.267</i>



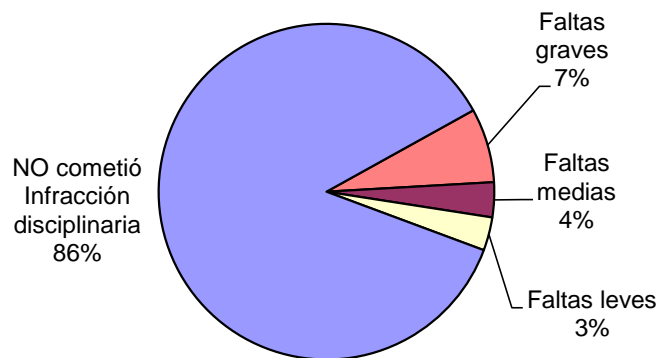
Recibió visitas durante el último año?	Cant.
Si	86.462
No	14.707
Sin Datos	98
<i>Total</i>	<i>101.267</i>



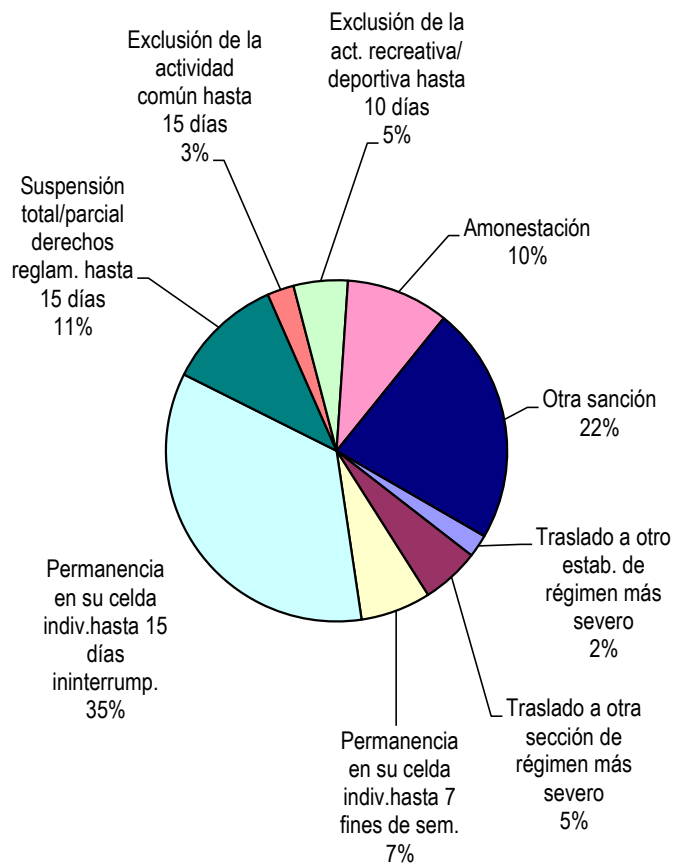
Participó de algún tipo de Alteración del orden?	Cant.
SI – Alteración del orden con Heridos/as o Muertos/as	3.010
SI – Alteración del orden con Rehenes	193
SI – Alteración del orden con Daños	1.060
SI – Alteración del orden sin heridos/as, ni rehenes, ni daños	5.672
NO participó de ninguna alteración	91.191
Sin Datos	141
<i>Total</i>	<i>101.267</i>



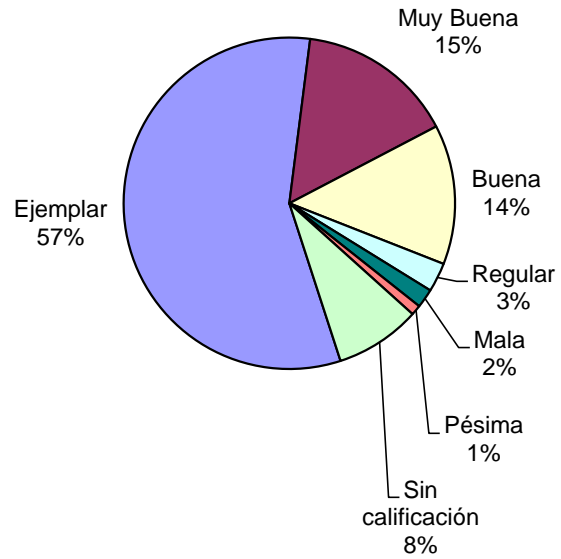
Tipo de infracción disciplinaria	Cant.
Faltas graves	7.198
Faltas medias	3.385
Faltas leves	3.230
NO cometió Infracción disciplinaria	86.866
Sin Datos	588
<i>Total</i>	<i>101.267</i>



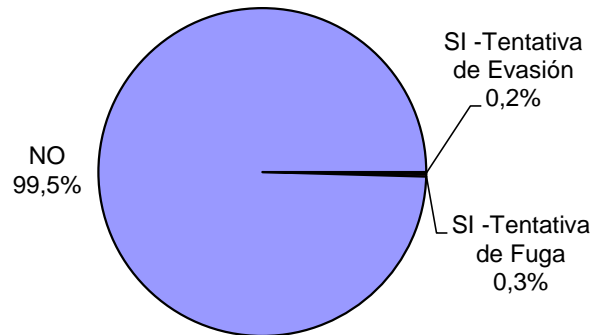
Tipo de Sanción Disciplinaria	Cant.
Traslado a otro estab. de régimen más severo	321
Traslado a otra sección de régimen más severo	816
Permanencia en su celda indiv.hasta 7 fines de sem.	987
Permanencia en su celda indiv.hasta 15 días ininterrump.	5.152
Suspensión total/parcial derechos reglam. hasta 15 días	1.635
Exclusión de la actividad común hasta 15 días	375
Exclusión de la act. recreativa/ deportiva hasta 10 días	762
Amonestación	1.445
Otra sanción	3.341
Sin Datos	86.433
<i>Total</i>	<i>101.267</i>

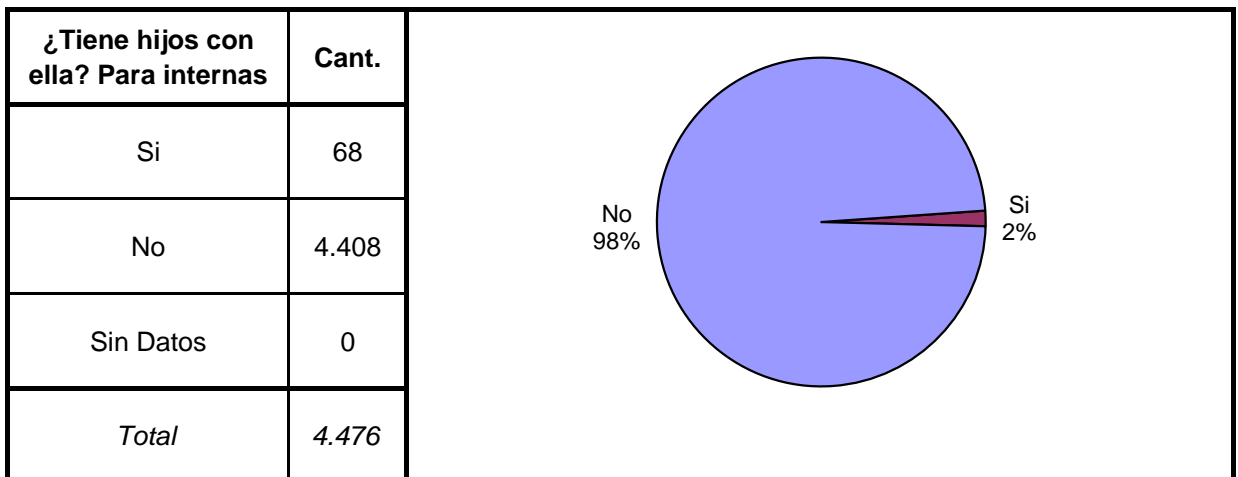
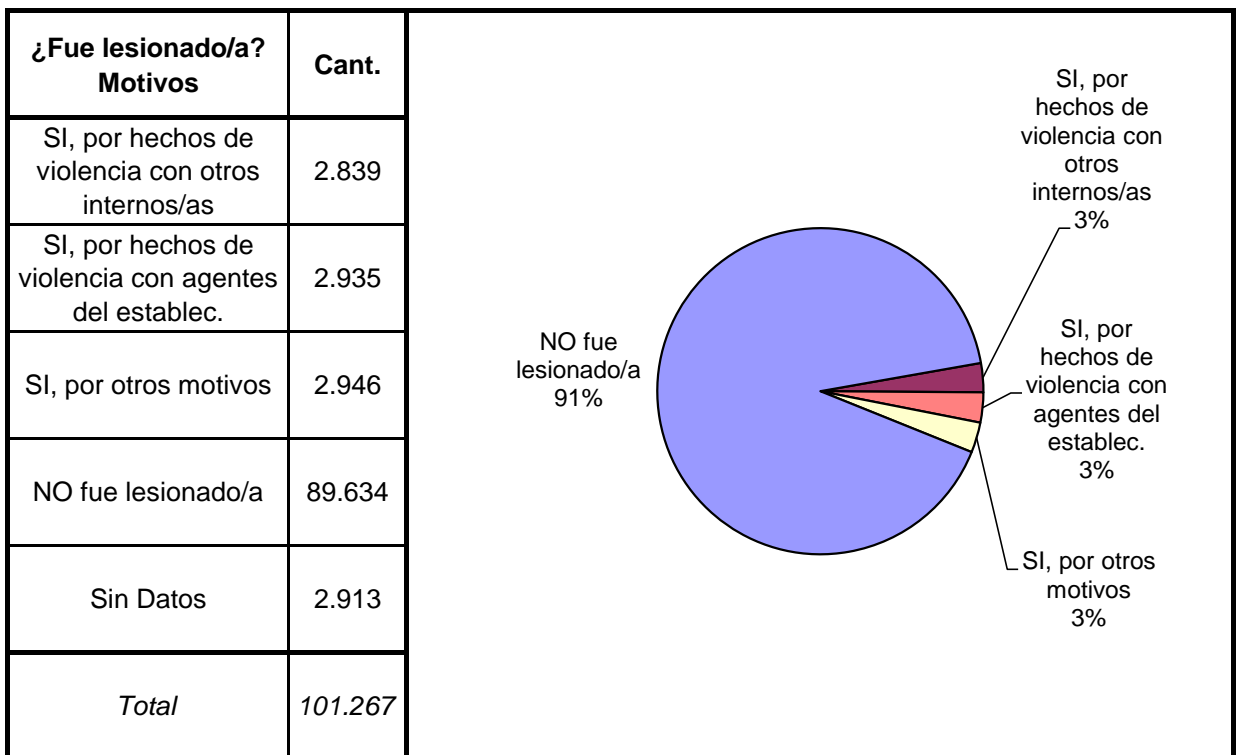
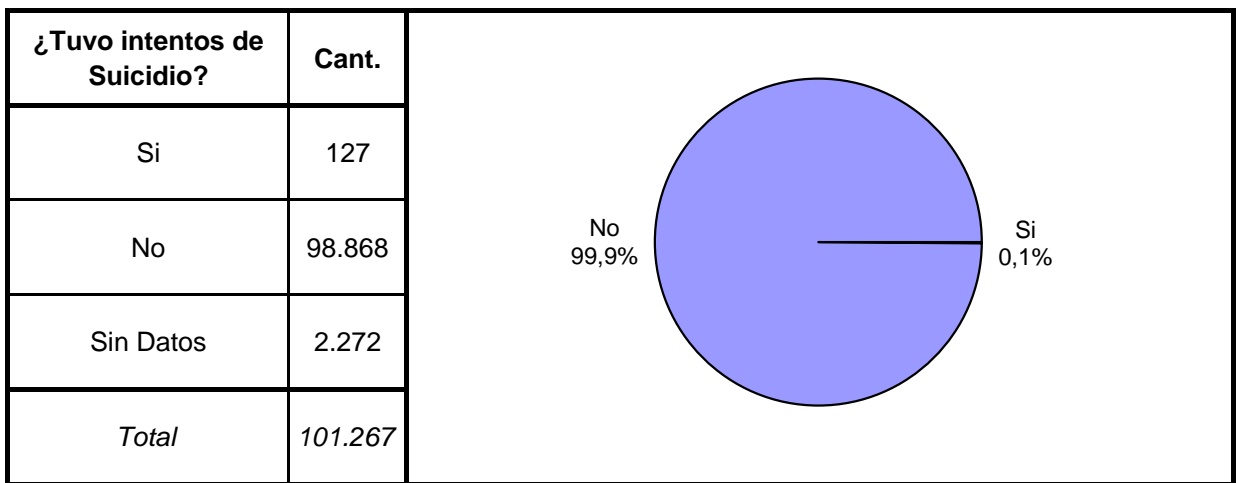


Calificación de conducta	Cant.
Ejemplar	56.709
Muy Buena	15.237
Buena	13.560
Regular	2.834
Mala	1.848
Pésima	985
Sin calificación	8.296
Sin Datos	1.798
<i>Total</i>	<i>101.267</i>



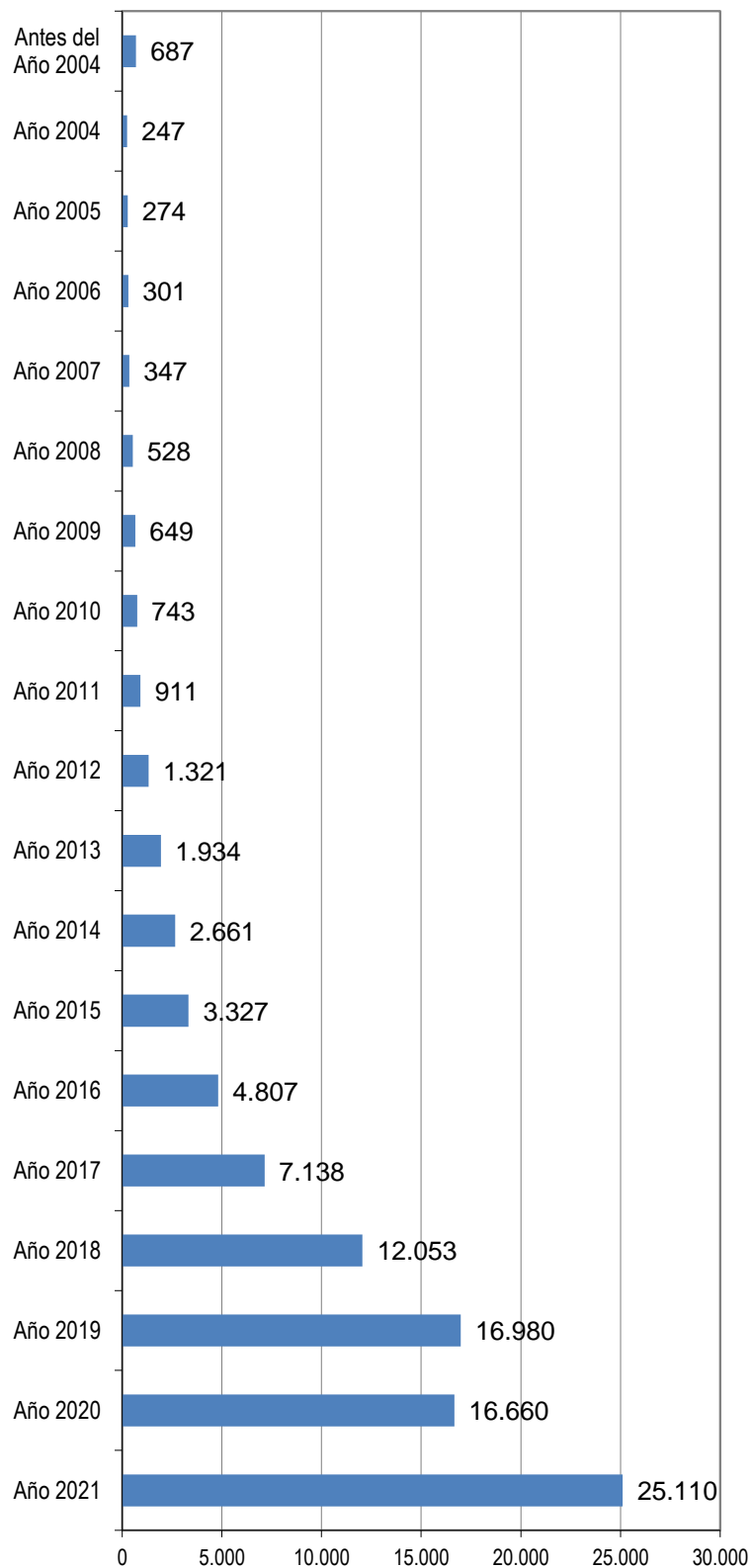
¿Tuvo intentos de fuga o evasión?	Cant.
SI -Tentativa de Evasión	190
SI -Tentativa de Fuga	257
NO	100.481
Sin Datos	339
<i>Total</i>	<i>101.267</i>





## AÑO DE DETENCION

Años	Cantidad de Pers. Detenidas
Antes del Año 2004	687
Año 2004	247
Año 2005	274
Año 2006	301
Año 2007	347
Año 2008	528
Año 2009	649
Año 2010	743
Año 2011	911
Año 2012	1.321
Año 2013	1.934
Año 2014	2.661
Año 2015	3.327
Año 2016	4.807
Año 2017	7.138
Año 2018	12.053
Año 2019	16.980
Año 2020	16.660
Año 2021	25.110
Sin Datos	4.589
<b>Total</b>	<b>101.267</b>

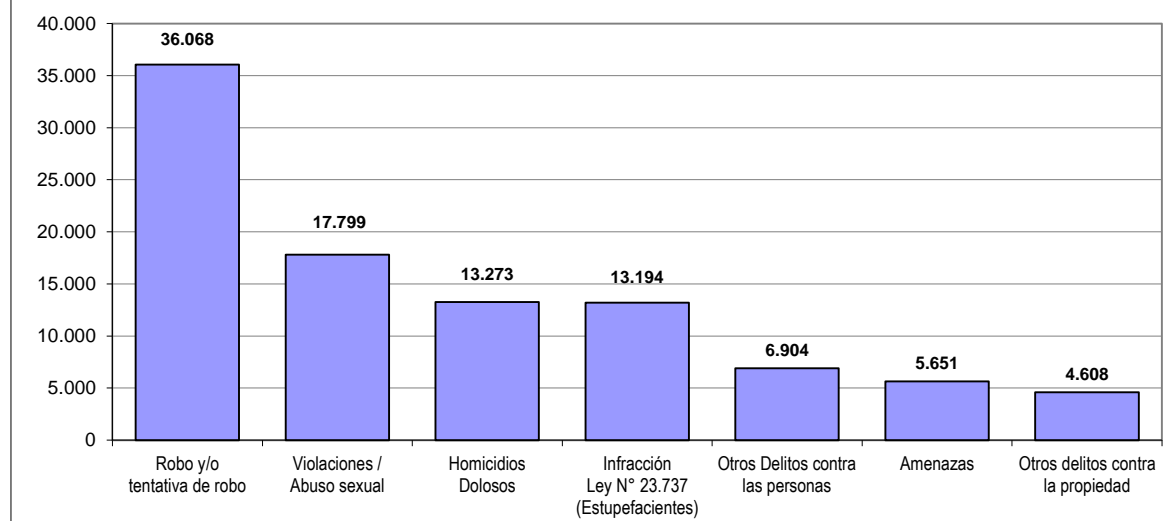




# SNEEP 2021 - REPUBLICA ARGENTINA

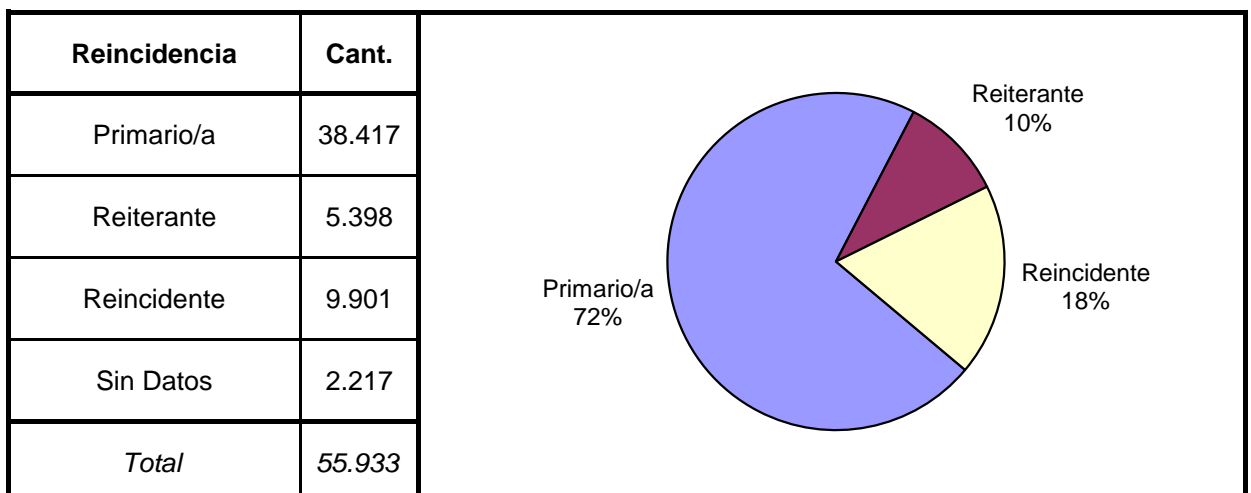
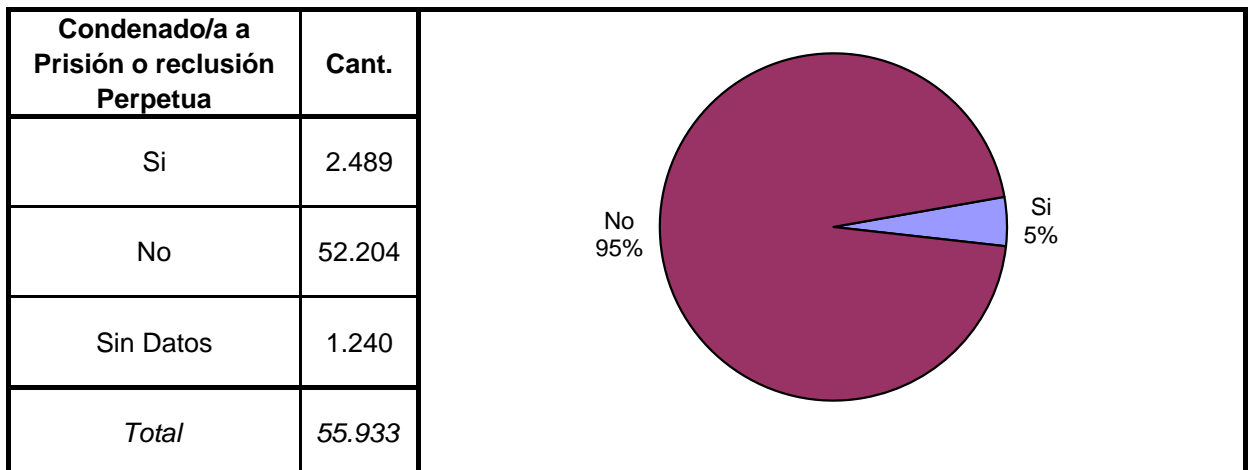
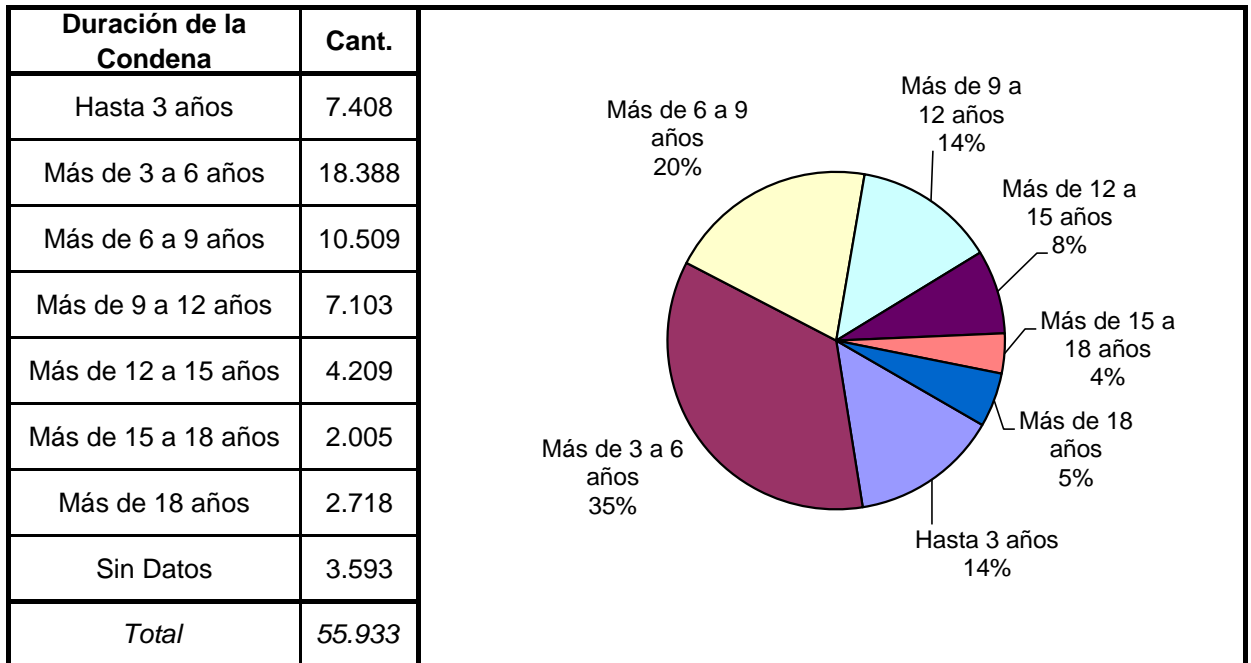
TIPO DE DELITO	1º Mención	2º Mención	3º Mención	4º Mención	5º Mención	TOTAL
Homicidios Dolosos	11.954	1.113	82	19	105	13.273
Homicidios Dolosos (tentativa)	2.798	332	47	12	3	3.192
Homicidios Culposos	2.120	144	30	9	3	2.306
Lesiones Dolosas	2.579	995	210	39	13	3.836
Lesiones Culposas	788	345	70	7	408	1.618
Otros Delitos contra las personas	4.704	1.897	264	31	8	6.904
Delitos contra el honor	444	79	9	1	0	533
Violaciones / Abuso sexual	16.005	1.520	174	31	69	17.799
Otros delitos contra la integridad sexual	1.361	921	211	27	13	2.533
Amenazas	2.813	1.624	746	460	8	5.651
Privación ilegítima de la libertad	919	599	184	137	5	1.844
Delito contra la libertad cometido por funcionario público	47	29	5	1	0	82
Otros delitos contra la libertad	634	641	179	32	13	1.499
Hurto y/o tentativa de hurto	2.581	583	153	59	19	3.395
Robo y/o tentativa de robo	30.888	4.093	646	353	88	36.068
Otros delitos contra la propiedad	2.457	1.228	782	119	22	4.608
Delitos contra la Seguridad Pública	1.686	1.820	376	105	24	4.011
Delitos contra el Orden Público	772	414	133	12	3	1.334
Delitos contra la Seguridad de la Nación	34	142	32	3	1	212
Delitos contra los Poderes Públicos	13	11	0	2	1	27
Delitos contra la Administración Pública	1.271	896	362	161	42	2.732
Delitos contra la Fe Pública	112	27	9	6	1	155
Delitos contra el estado civil	133	89	18	4	0	244
Infracción Ley N° 23.737 (Estupefacientes)	5.078	171	51	203	3	5.506
Infracción Ley N° 23.737 - <b>TENENCIA PARA CONSUMO</b>	53	100	11	0	0	164
Infracción Ley N° 23.737 - <b>TENENCIA SIMPLE</b>	687	159	104	1	3	954
Infracción Ley N° 23.737 - <b>COMERCIALIZACION</b>	5.269	398	112	100	2	5.881
Infracción Ley N° 23.737 - <b>OTROS</b>	506	88	63	3	29	689
Infracción Ley N° 24.769 Penal Tributaria	3	2	1	1	0	7
Infracción Ley N° 13.944 Incump.de Deberes	5	1	0	0	1	7
Delitos previstos en Leyes Especiales	73	13	3	8	4	101
Contravenciones	38	4	0	1	2	45
Lesía Humanidad	329	3	2	0	0	334
Contrabando de Estupefacientes (Código Aduanero)	192	7	2	0	0	201
Sin Datos	1.921	80.779	96.196	99.320	100.374	
<b>Total</b>	<b>101.267</b>	<b>101.267</b>	<b>101.267</b>	<b>101.267</b>	<b>101.267</b>	<b>127.745</b>

## Delitos con mayores menciones

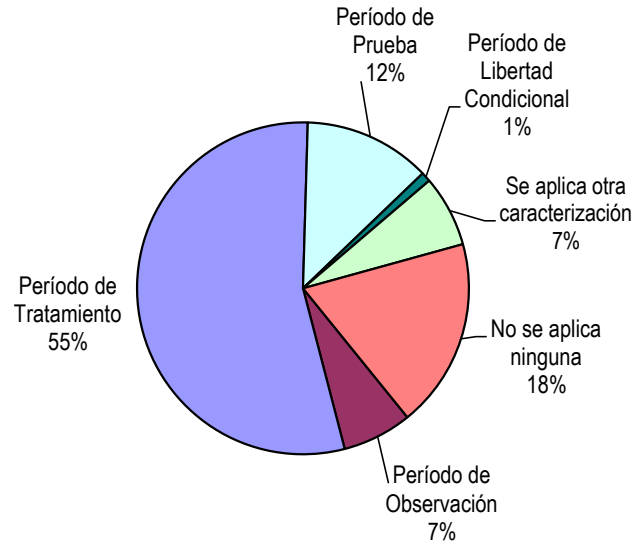


# SNEEP 2021 - REPUBLICA ARGENTINA

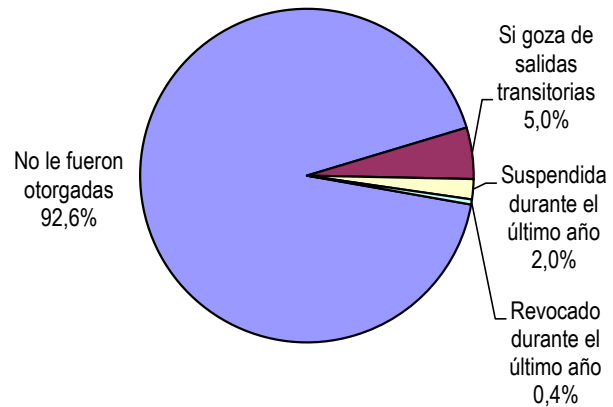
## Frecuencias para las personas detenidas con condena



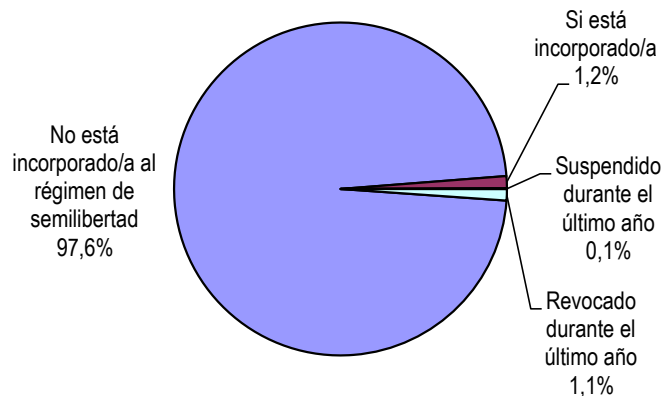
Períodos de la Progresividad	Cant.
Período de Observación	3.701
Período de Tratamiento	29.730
Período de Prueba	6.743
Período de Libertad Condicional	511
Se aplica otra caracterización	3.791
No se aplica ninguna	10.065
Sin datos	1.392
<i>Total</i>	<i>55.933</i>

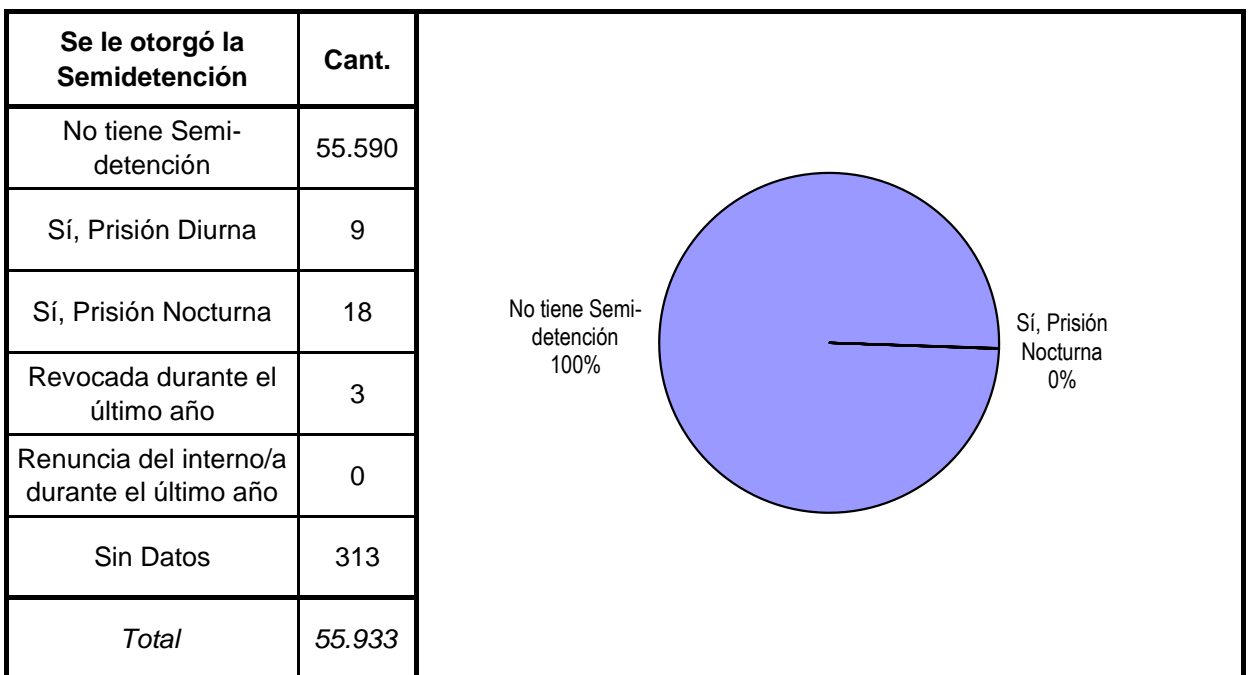
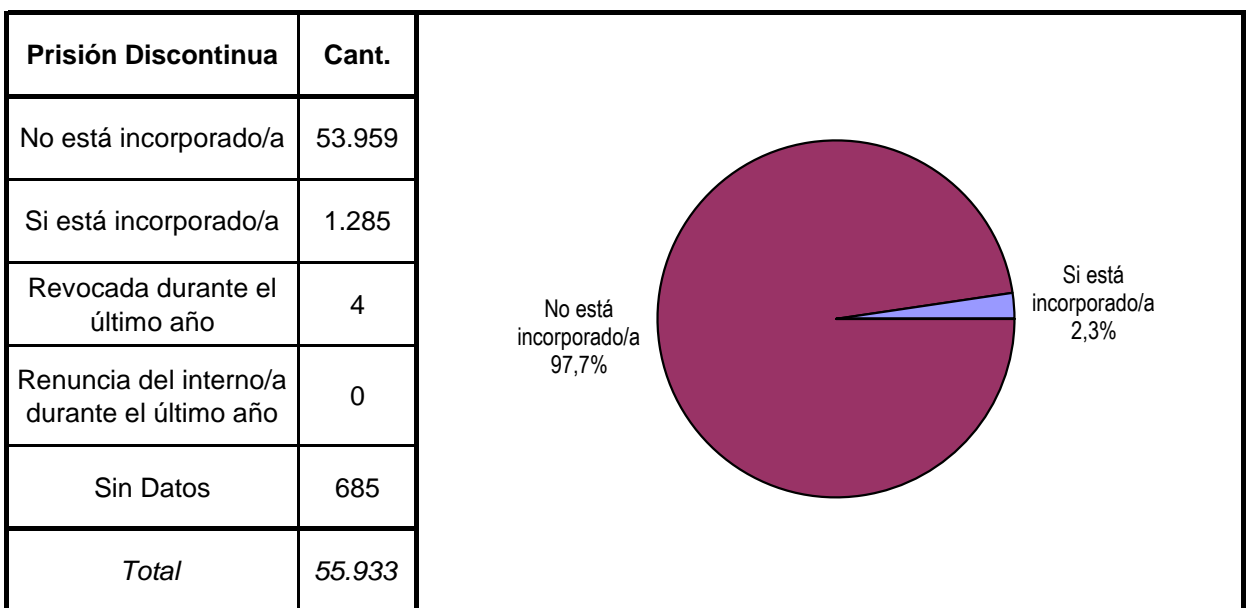
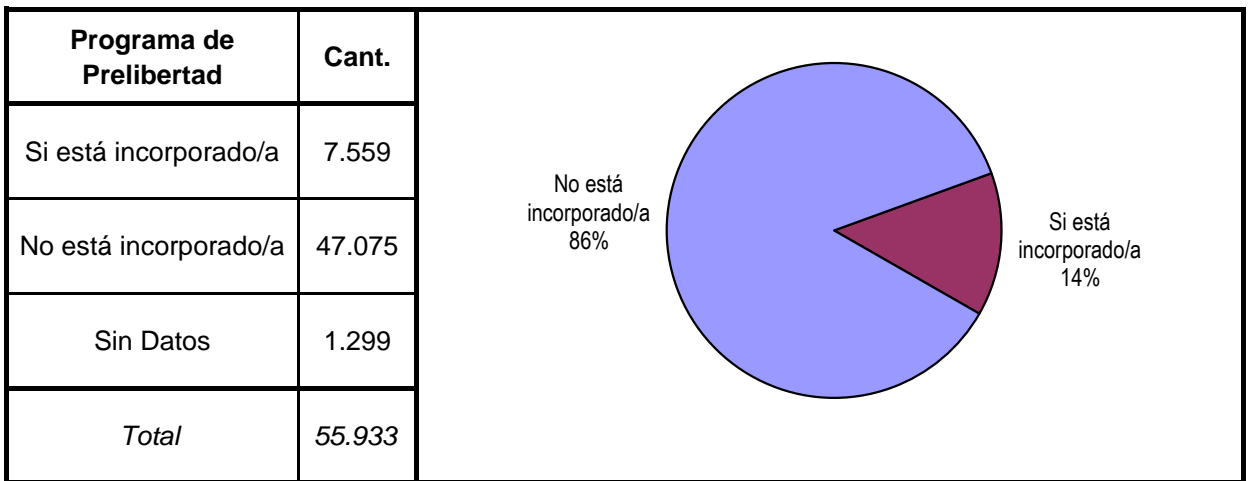


Tiene o tuvo salidas transitorias	Cant.
No le fueron otorgadas	50.902
Si goza de salidas transitorias	2.738
Suspendida durante el último año	1.077
Revocado durante el último año	268
Sin Datos	948
<i>Total</i>	<i>55.933</i>

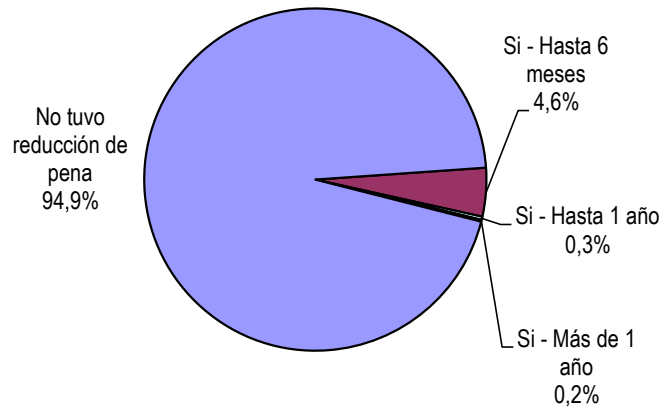


Régimen de Semilibertad	Cant.
No está incorporado/a al régimen de semilibertad	54.162
Si está incorporado/a	649
Suspendido durante el último año	47
Revocado durante el último año	608
Sin Datos	467
<i>Total</i>	<i>55.933</i>





Tuvo reducción de pena	Cant.
Si - Hasta 6 meses	2.478
Si - Hasta 1 año	164
Si - Más de 1 año	90
No tuvo reducción de pena	51.209
Sin datos	1.992
<i>Total</i>	<i>55.933</i>



**SNEEP 2021 - REPÚBLICA ARGENTINA**  
**CAPACIDAD Y POBLACIÓN SEGUN PROVINCIA Y UNIDAD**

JURISDICCIÓN	UNIDADES	CAPACIDAD	POBLACIÓN ALOJADA	SOBREPOBLACIÓN	PORCENTAJE DE SOBREPOBLACIÓN
<b>SPF Ciudad de Buenos Aires</b>	SPF - COMPLEJO PENIT. FEDERAL DE LA CIUDAD DE BUENOS AIRES	1.150	1.607	457	40,0%
	SPF - U.21 CENTRO PENITENCIARIO DE ENFERMEDADES INFECCIOSAS	0	14	14	0,0%
<b>SPF Buenos Aires</b>	SPF - COMPLEJO PENITENCIARIO FEDERAL I -EZEIZA-	1.918	1.904	-14	-1,0%
	SPF - COMPLEJO PENITENCIARIO FEDERAL II -MARCOS PAZ-	1.973	2.084	111	6,0%
	SPF - COMPLEJO PENITENCIARIO FEDERAL IV -EZEIZA- (Ex U3 y U27)	581	449	-132	-23,0%
	SPF - COMPLEJO FEDERAL PARA JÓVENES ADULTOS (ex U24,U26,CRD)	267	228	-39	-15,0%
	SPF - U.19 COLONIA PENAL DE EZEIZA	273	197	-76	-28,0%
	SPF - U.31 CENTRO FED. DE DETENCIÓN DE MUJERES (Mixto)	247	80	-167	-68,0%
	SPF - U.34 INSTITUTO PENAL FEDERAL "CAMPO DE MAYO"	167	65	-102	-61,0%
<b>SPF Chaco</b>	SPF - U. 7 PRISION REGIONAL DEL NORTE	436	386	-50	-11,0%
	SPF - U.11 COLONIA PENAL DE PRESID. ROQUE SAENZ PEÑA	175	168	-7	-4,0%
<b>SPF Chubut</b>	SPF - U. 6 INSTITUTO DE SEGURIDAD Y RESOCIALIZACION	501	435	-66	-13,0%
	SPF - U.14 CARCEL DE ESQUEL "SUBALC. ABEL R. MUÑOZ"	102	111	9	9,0%
<b>SPF Formosa</b>	SPF - U.10 CARCEL DE FORMOSA	99	77	-22	-22,0%
<b>SPF Jujuy</b>	SPF - U. 8 INST.PEN.FED. "Ntra.Sra.del ROSARIO de RÍO BLANCO y PAYPAYÁ"	93	105	12	13,0%
	SPF - U.22 CARCEL FEDERAL DE JUJUY	50	46	-4	-8,0%
<b>SPF La Pampa</b>	SPF - U. 4 COLONIA PENAL DE SANTA ROSA - LA PAMPA	502	486	-16	-3,0%
	SPF - U.13 INST. CORREC. DE MUJ. "NTRA. SRA. DEL CARMEN"	73	52	-21	-29,0%
	SPF - U.25 INSTITUTO CORRECCIONAL ABIERTO DE GENERAL PICO	67	21	-46	-69,0%
	SPF - U.30 INSTITUTO DE JOVENES ADULTOS "DR. J. A. ALFONSIN"	30	16	-14	-47,0%
<b>SPF Mendoza</b>	SPF - COMPLEJO PENITENCIARIO FEDERAL VI -LUJAN DE CUYO-	357	674	317	89,0%
	SPF - U.32 CENTRO DE DETENCION JUDICIAL DE MENDOZA	0	20	20	0,0%
<b>SPF Misiones</b>	SPF - U.17 COLONIA PENAL DE CANDELARIA	127	195	68	54,0%
<b>SPF Neuquén</b>	SPF - COMPLEJO PENITENCIARIO FEDERAL V - SENILLOSA (en 2017 pasa a SPF)	411	508	97	24,0%
<b>SPF Río Negro</b>	SPF - U. 5 COLONIA PENAL "SUBPREFECTO MIGUEL ROCHA"	299	285	-14	-5,0%
	SPF - U.12 COLONIA PENAL DE VIEDMA	247	219	-28	-11,0%
<b>SPF Salta</b>	SPF - COMPLEJO PENITENCIARIO FEDERAL III - NOA	473	401	-72	-15,0%
	SPF - U.16 "SEÑOR Y VIRGEN DEL MILAGRO"	93	156	63	68,0%
	SPF - U.23 CARCEL FEDERAL DE SALTA	4	11	7	175,0%
<b>SPF Santa Cruz</b>	SPF - U.15 CARCEL DE RIO GALLEGOS	114	98	-16	-14,0%
<b>SPF Sgo.del Estero</b>	SPF - U.35 INSTITUTO PENAL FEDERAL "COLONIA PINTO"	107	188	81	76,0%
<b>TOTAL SERVICIO PENITENCIARIO FEDERAL</b>		<b>10.936</b>	<b>11.286</b>	<b>350</b>	<b>3,2%</b>

JURISDICCIÓN	UNIDADES	CAPACIDAD	POBLACIÓN ALOJADA	SOBREPOBLACIÓN	PORCENTAJE DE SOBREPOBLACIÓN
BUENOS AIRES	UNIDAD 1 - LISANDRO OLMOS	2.180	2.625	445	20,0%
	UNIDAD 2 - SIERRA CHICA	1.798	1.962	164	9,0%
	UNIDAD 3 - SAN NICOLAS	461	932	471	102,0%
	UNIDAD 4 - BAHIA BLANCA	667	953	286	43,0%
	UNIDAD 5 - MERCEDES	770	1.161	391	51,0%
	UNIDAD 6 - DOLORES	444	582	138	31,0%
	UNIDAD 7 - AZUL	296	396	100	34,0%
	UNIDAD 8 - LOS HORNOS (MUJERES)	238	244	6	3,0%
	UNIDAD 9 - LA PLATA	1.980	1.787	-193	-10,0%
	UNIDAD 10 - MELCHOR ROMERO	179	192	13	7,0%
	UNIDAD 11 - BARADERO	192	216	24	13,0%
	UNIDAD 12 - JOAQUIN GORINA	158	198	40	25,0%
	UNIDAD 13 - JUNIN	672	1.180	508	76,0%
	UNIDAD 14 - GENERAL ALVEAR	132	152	20	15,0%
	UNIDAD 15 - MAR DEL PLATA (BATAN)	1.310	1.526	216	16,0%
	UNIDAD 16 - JUNIN	133	200	67	50,0%
	UNIDAD 17 - URDAMPILLETA	480	817	337	70,0%
	UNIDAD 18 - JOAQUIN GORINA	460	709	249	54,0%
	UNIDAD 19 - SAAVEDRA	738	840	102	14,0%
	UNIDAD 20 - TRENQUEN LAUQUEN	116	156	40	34,0%
	UNIDAD 21 - CAMPANA	912	619	-293	-32,0%
	UNIDAD 22 - HO.G.A.M.	74	61	-13	-18,0%
	UNIDAD 23 - FLORENCIO VARELA	1.148	1.590	442	39,0%
	UNIDAD 24 - FLORENCIO VARELA	1.200	1.700	500	42,0%
	UNIDAD 25 - LISANDRO OLMOS	170	176	6	4,0%
	UNIDAD 26 - LISANDRO OLMOS	621	489	-132	-21,0%
	UNIDAD 27 - SIERRA CHICA	160	185	25	16,0%
	UNIDAD 28 - MAGDALENA	1.244	1.265	21	2,0%
	UNIDAD 30 - GENERAL ALVEAR	1.550	2.362	812	52,0%
	UNIDAD 31 - FLORENCIO VARELA	660	1.004	344	52,0%
	UNIDAD 32 - FLORENCIO VARELA	576	1.223	647	112,0%
	UNIDAD 33 - LOS HORNOS (MUJERES)	288	255	-33	-11,0%
	UNIDAD 34 - MELCHOR ROMERO	382	478	96	25,0%
	UNIDAD 35 - MAGDALENA	1.100	1.552	452	41,0%
	UNIDAD 36 - MAGDALENA	684	766	82	12,0%
	UNIDAD 37 - BARKER	762	965	203	27,0%
	UNIDAD 38 - SIERRA CHICA	680	1.019	339	50,0%
	UNIDAD 39 - ITUZAINGÓ	660	994	334	51,0%
	UNIDAD 40 - LOMAS DE ZAMORA	494	913	419	85,0%
	UNIDAD 41 - CAMPANA	480	459	-21	-4,0%
	UNIDAD 42 - FLORENCIO VARELA	646	1.230	584	90,0%
	UNIDAD 43 - GONZALEZ CATAN	424	1.168	744	175,0%
	UNIDAD 45 - MELCHOR ROMERO	545	508	-37	-7,0%
	UNIDAD 46 - SAN MARTIN	530	1.160	630	119,0%
	UNIDAD 47 - SAN ISIDRO	506	978	472	93,0%
	UNIDAD 48 - SAN MARTIN	480	885	405	84,0%
	UNIDAD 50 - MAR DEL PLATA (MUJERES)	112	99	-13	-12,0%
	UNIDAD 51 - MAGDALENA (MUJERES)	226	221	-5	-2,0%
	UNIDAD 52 - AZUL (MUJERES)	119	98	-21	-18,0%
	UNIDAD 54 - FLORENCIO VARELA	441	560	119	27,0%
	UNIDAD 57 - CAMPANA (JOVENES ADULTOS)	576	582	6	1,0%
	UNIDAD 58 - LOMAS DE ZAMORA	576	754	178	31,0%
	ALCAIDIA DEPARTAMENTAL AVELLANEDA	156	149	-7	-4,0%
	ALCAIDIA DEPARTAMENTAL CAMPANA	372	364	-8	-2,0%
	ALCAIDIA DEPARTAMENTAL FLORENCIO VARELA	320	88	-232	-73,0%
	ALCAIDIA DEPARTAMENTAL JOSE C. PAZ (EX U.55)	60	54	-6	-10,0%
	ALCAIDIA DEPARTAMENTAL LA PLATA I ROBERTO PETTINATO	300	283	-17	-6,0%
	ALCAIDIA DEPARTAMENTAL LA PLATA II	58	57	-1	-2,0%
ALCAIDIA DEPARTAMENTAL LA PLATA III	300	285	-15	-5,0%	
ALCAIDIA DEPARTAMENTAL LOMAS DE ZAMORA	210	204	-6	-3,0%	
ALCAIDIA DEPARTAMENTAL SAN MARTIN	214	211	-3	-1,0%	
ALCAIDIA PENITENCIARIA BATAN (EX U.44)	372	483	111	30,0%	
ALCAIDIA PENITENCIARIA JUNIN (EX U.49)	407	922	515	127,0%	
ALCAIDIA PENITENCIARIA MALVINAS ARGENTINAS (EX U.53)	60	48	-12	-20,0%	
ALCAIDIA PENITENCIARIA VIRREY DEL PINO (EX U.56)	120	143	23	19,0%	

JURISDICCIÓN	UNIDADES	CAPACIDAD	POBLACIÓN ALOJADA	SOBREPOBLACIÓN	PORCENTAJE DE SOBREPOBLACIÓN
CATAMARCA	UNIDAD PENAL DE VARONES N° 1	645	404	-241	-37,0%
	UNIDAD PENAL DE MUJERES N° 2	44	5	-39	-89,0%
CHACO	COMPLEJO PENITENCIARIO I RESISTENCIA	387	492	105	27,0%
	COMPLEJO PENITENCIARIO II PCIA. ROQUE SAENZ PEÑA	500	406	-94	-19,0%
	UNIDAD PENITENCIARIA I DE MUJERES	12	25	13	108,0%
	UNIDAD PENITENCIARIA II GRAL. SAN MARTIN	77	56	-21	-27,0%
	UNIDAD PENITENCIARIA III VILLA ANGELA	60	80	20	33,0%
	UNIDAD PENITENCIARIA IV CHARATA	20	44	24	120,0%
	UNIDAD PENITENCIARIA V JUAN JOSE CASTELLI	12	30	18	150,0%
	UNIDAD PENITENCIARIA VI PRE EGRESO "KOLBE"	18	13	-5	-28,0%
	UNIDAD PENITENCIARIA VII CENTRO DE DETENCION - BARRANQUERAS	45	45	0	0,0%
CHUBUT	INSTITUTO PENITENCIARIO PROVINCIAL N° 1	304	167	-137	-45,0%
	U.R. COMODORO RIVADAVIA - ALCAIDIA POLICIAL	179	132	-47	-26,0%
	U.R. COMODORO RIVADAVIA - COMISARIA 2ª	10	9	-1	-10,0%
	U.R. COMODORO RIVADAVIA - COMISARIA 3ª	4	3	-1	-25,0%
	U.R. COMODORO RIVADAVIA - COMISARIA 4ª	7	4	-3	-43,0%
	U.R. COMODORO RIVADAVIA - COMISARIA 6ª	9	5	-4	-44,0%
	U.R. COMODORO RIVADAVIA - COMISARIA 7ª	18	15	-3	-17,0%
	U.R. COMODORO RIVADAVIA - COMISARIA DISTRITO MOSCONI	2	2	0	0,0%
	U.R. COMODORO RIVADAVIA - COMISARIA DISTRITO RADA TILLY	2	2	0	0,0%
	U.R. COMODORO RIVADAVIA - COMISARIA DISTRITO RIO MAYO	3	2	-1	-33,0%
	U.R. COMODORO RIVADAVIA - COMISARIA DISTRITO SARMIENTO	11	9	-2	-18,0%
	U.R. TRELEW - ALCAIDIA POLICIAL	80	63	-17	-21,0%
	U.R. TRELEW - CENTRO DE DETENCION	59	59	0	0,0%
	U.R. TRELEW - COMISARIA DISTRITO 1ª	12	12	0	0,0%
	U.R. TRELEW - COMISARIA DISTRITO 2ª	15	16	1	7,0%
	U.R. TRELEW - COMISARIA DISTRITO 4ª	12	12	0	0,0%
	U.R. TRELEW - COMISARIA DISTRITO PLAYA UNIÓN	2	2	0	0,0%
	U.R. ESQUEL - COMISARIA DISTRITO 2ª	22	21	-1	-5,0%
	U.R. ESQUEL - COMISARIA DISTRITO CHOLILA	3	3	0	0,0%
	U.R. ESQUEL - COMISARIA DISTRITO CUSHAMEN	4	4	0	0,0%
	U.R. ESQUEL - COMISARIA DISTRITO EL MAITEN	3	6	3	100,0%
	U.R. ESQUEL - COMISARIA DISTRITO GOBERNADOR COSTA	2	2	0	0,0%
	U.R. ESQUEL - COMISARIA DISTRITO JOSE DE SAN MARTIN	4	4	0	0,0%
	U.R. ESQUEL - COMISARIA DISTRITO PASO DEL SAPO	2	2	0	0,0%
	U.R. ESQUEL - COMISARIA DISTRITO TREVELIN	4	3	-1	-25,0%
	U.R. PUERTO MADRYN - COMISARIA DISTRITO 1ª	15	13	-2	-13,0%
	U.R. PUERTO MADRYN - COMISARIA DISTRITO 2ª	16	17	1	6,0%
	U.R. PUERTO MADRYN - COMISARIA DISTRITO 3ª	14	13	-1	-7,0%
U.R. PUERTO MADRYN - COMISARIA DISTRITO 4ª	8	6	-2	-25,0%	



JURISDICCIÓN	UNIDADES	CAPACIDAD	POBLACIÓN ALOJADA	SOBREPOBLACIÓN	PORCENTAJE DE SOBRE POBLACIÓN
CÓRDOBA	COMPLEJO CARCELARIO N° 1 MODULO M.D.1	1.384	1.323	-61	-4,0%
	COMPLEJO CARCELARIO N° 1 MODULO M.D.2	940	906	-34	-4,0%
	COMPLEJO CARCELARIO N° 1 MODULO M.X.1	1.490	1.380	-110	-7,0%
	COMPLEJO CARCELARIO N° 1 MODULO M.X.2	1.274	1.274	0	0,0%
	COMPLEJO CARCELARIO N° 1 MODULO MX1 - CAA	50	25	-25	-50,0%
	COMPLEJO CARCELARIO N° 1 MODULO MX1 - COD	150	147	-3	-2,0%
	COMPLEJO CARCELARIO N° 2 MODULO 1 (CRUZ DEL EJE)	1.048	1.021	-27	-3,0%
	COMPLEJO CARCELARIO N° 2 MODULO 2 (CRUZ DEL EJE)	1.064	1.006	-58	-5,0%
	COMPLEJO CARCELARIO N° 2 CENTRO REGIMEN DE MAXIMA SEGURIDAD	56	31	-25	-45,0%
	COMPLEJO CARCELARIO N° 2 MODULO DE AUTODISCIPLINA LA GRANJA	40	26	-14	-35,0%
	ESTABLECIMIENTO PENITENCIARIO N° 3 (CORRECCIONAL DE MUJERES)	476	365	-111	-23,0%
	ESTABLECIMIENTO PENITENCIARIO N° 4 (MONTE CRISTO)	136	92	-44	-32,0%
	ESTABLECIMIENTO PENITENCIARIO N° 5 (VILLA MARIA)	1.162	1.162	0	0,0%
	ESTABLECIMIENTO PENITENCIARIO N° 6 (RIO CUARTO)	815	771	-44	-5,0%
	ESTABLECIMIENTO PENITENCIARIO N° 7 (SAN FRANCISCO)	451	451	0	0,0%
	ESTABLECIMIENTO PENITENCIARIO N° 8 (VILLA DOLORES)	457	429	-28	-6,0%
CORRIENTES	UNIDAD N° 1 "PENAL DE LA CAPITAL"	700	593	-107	-15,0%
	UNIDAD N° 3 "INSTITUTO PELLETTIER"	34	36	2	6,0%
	UNIDAD N° 4 "GRANJA YATAY"	55	52	-3	-5,0%
	UNIDAD N° 6 CARCEL PARA PROCESADOS "GRAL.SAN MARTIN"	264	287	23	9,0%
	UNIDAD N° 7 CARCEL DE PROCESADOS VARONES "SAN LUIS DEL PALMAR"	56	44	-12	-21,0%
	UNIDAD N° 8 CARCEL DE PROCESADOS VARONES "GOYA"	55	50	-5	-9,0%
	UNIDAD N° 9 PENAL DE PASO DE LOS LIBRES	48	42	-6	-13,0%
	UNIDAD N°10 AREA DE SEG. HOSPITAL SALUD MENTAL "SAN FCO.DE ASIS"	66	66	0	0,0%
	UNIDAD N°11 CARCEL DE PROCESADOS VARONES	50	65	15	30,0%
ENTRE RIOS	UNIDAD PENAL N° 1 PARANA	1.000	893	-107	-11,0%
	UNIDAD PENAL N° 2 GUALEGUAYCHU	260	258	-2	-1,0%
	UNIDAD PENAL N° 3 CONCORDIA	380	395	15	4,0%
	UNIDAD PENAL N° 4 CONCEPCION DEL URUGUAY	350	311	-39	-11,0%
	UNIDAD PENAL N° 5 VICTORIA	160	151	-9	-6,0%
	UNIDAD PENAL N° 6 CONCEPCION ARENAL FEMENINA	100	66	-34	-34,0%
	UNIDAD PENAL N° 7 GUALEGUAY	180	181	1	1,0%
	UNIDAD PENAL N° 8 NEUROPSIQUIATRICO - FEDERAL	100	97	-3	-3,0%
	UNIDAD PENAL N° 9 COLONIA PENAL	260	199	-61	-23,0%
FORMOSA	UNIDAD PENIT.PROVINCIAL N°1 DETENCION PREVENTIVA	220	244	24	11,0%
	UNIDAD PENIT.PROVINCIAL N°2 DE LA MUJER	48	34	-14	-29,0%
	UNIDAD PENIT.PROVINCIAL N°3 MIXTA LAS LOMITAS	124	114	-10	-8,0%
	UNIDAD PENIT.PROVINCIAL N°4 DETENCION PREVENTIVA MIXTA CLORINDA	62	57	-5	-8,0%
	UNIDAD PENIT.PROVINCIAL N°5	164	113	-51	-31,0%
	UNIDAD PENIT.PROVINCIAL N°6	64	71	7	11,0%
	UNIDAD PENITENCIARIA PROVINCIAL N° 4 y N°5 SUB UNIDAD	32	21	-11	-34,0%

JURISDICCIÓN	UNIDADES	CAPACIDAD	POBLACIÓN ALOJADA	SOBREPOBLACIÓN	PORCENTAJE DE SOBREPOBLACIÓN
JUJUY	ESTABLECIMIENTO PENITENCIARIO N° 1 - VILLA GORRITI	265	433	168	63,0%
	ESTABLECIMIENTO PENITENCIARIO N° 2 - JOVENES	17	20	3	18,0%
	ESTABLECIMIENTO PENITENCIARIO N° 3 - MUJERES	33	36	3	9,0%
	ESTABLECIMIENTO PENITENCIARIO N° 4 - MAYORES	12	22	10	83,0%
	ESTABLECIMIENTO PENITENCIARIO N° 5 - CENTRO REINSERCIÓN SOCIAL	17	14	-3	-18,0%
	ESTABLECIMIENTO PENITENCIARIO N° 7	456	443	-13	-3,0%
LA PAMPA	U.R.I - ALCAIDIA DE SANTA ROSA	72	99	27	38,0%
	U.R.I - BRIGADA DE INVESTIGACIONES	3	7	4	133,0%
	U.R.I - COMISARIA SECCIONAL 1ª	4	7	3	75,0%
	U.R.I - COMISARIA SECCIONAL 2ª	9	9	0	0,0%
	U.R.I - COMISARIA SECCIONAL 3ª	10	9	-1	-10,0%
	U.R.I - COMISARIA SECCIONAL 6ª DE MUJERES	6	3	-3	-50,0%
	U.R.I - COMISARIA DEPARTAMENTAL CATRILO	4	5	1	25,0%
	U.R.I - COMISARIA DEPARTAMENTAL EDUARDO CASTEX	4	8	4	100,0%
	U.R.I - COMISARIA DEPARTAMENTAL MACACHIN	6	6	0	0,0%
	U.R.I - COMISARIA DEPARTAMENTAL MIGUEL RIGLOS	4	5	1	25,0%
	U.R.I - COMISARIA DEPARTAMENTAL TELEN	2	5	3	150,0%
	U.R.I - COMISARIA DEPARTAMENTAL TOAY	6	9	3	50,0%
	U.R.I - COMISARIA DEPARTAMENTAL VICTORICA	4	7	3	75,0%
	U.R.I - COMISARIA DEPARTAMENTAL WINIFREDA	7	7	0	0,0%
	U.R.I - DELEGACION POLICIAL NORTE	2	2	0	0,0%
	U.R.I - DELEGACION POLICIAL SUR	2	2	0	0,0%
	U.R.I - SUBCOMISARIA ANGUIL	2	5	3	150,0%
	U.R.I - SUBCOMISARIA LONQUIMAY	6	6	0	0,0%
	U.R.I - SUBCOMISARIA URIBURU	2	2	0	0,0%
	U.R.II - ALCAIDIA DE GENERAL PICO	34	51	17	50,0%
	U.R.II - COMISARIA 2ª GENERAL PICO	4	6	2	50,0%
	U.R.II - COMISARIA 3ª GENERAL PICO	21	40	19	90,0%
	U.R.II - COMISARIA DEPARTAMENTAL CALEUFU	1	1	0	0,0%
	U.R.II - COMISARIA DEPARTAMENTAL COLONIA BARON	2	1	-1	-50,0%
	U.R.II - COMISARIA DEPARTAMENTAL INGENIERO LUIGGI	2	6	4	200,0%
	U.R.II - COMISARIA DEPARTAMENTAL INTENDENTE ALVEAR	8	8	0	0,0%
	U.R.II - COMISARIA DEPARTAMENTAL PARERA	1	2	1	100,0%
	U.R.II - COMISARIA DEPARTAMENTAL QUEMU QUEMU	4	5	1	25,0%
	U.R.II - COMISARIA DEPARTAMENTAL RANCUL	3	2	-1	-33,0%
	U.R.II - COMISARIA DEPARTAMENTAL REALICO	5	8	3	60,0%
	U.R.II - COMISARIA DEPARTAMENTAL TRENEL	3	5	2	67,0%
	U.R.II - DELEGACION POLICIAL RANQUELES	6	14	8	133,0%
	U.R.II - SUBCOMISARIA ARATA	2	2	0	0,0%
U.R.III - ALCAIDIA DE GENERAL ACHA	27	29	2	7,0%	
U.R.III - COMISARIA DEPARTAMENTAL LA ADELA	2	1	-1	-50,0%	
U.R.IV - COMISARIA DEPARTAMENTAL 25 DE MAYO	6	14	8	133,0%	
U.R.IV - COMISARIA DEPARTAMENTAL LA REFORMA	2	3	1	50,0%	

JURISDICCIÓN	UNIDADES	CAPACIDAD	POBLACIÓN ALOJADA	SOBREPOBLACIÓN	PORCENTAJE DE SOBREPOBLACIÓN
<b>LA RIOJA</b>	SERVICIO PENITENCIARIO PROVINCIAL DE LA RIOJA	340	424	84	<b>25,0%</b>
<b>MENDOZA</b>	ALCAIDIA N° 1 - SEMILIBERTAD (ADULTOS MAYORES)	30	27	-3	<b>-10,0%</b>
	ALCAIDIA N° 2 - REGIMEN ABIERTO DE MUJERES	20	6	-14	<b>-70,0%</b>
	ALCAIDIA N° 4 - SALA JUDICIAL HTAL.CENTRAL DE MENDOZA	6	8	2	<b>33,0%</b>
	ALCAIDIA N° 5 - HOSPITAL EL SAUCE	10	4	-6	<b>-60,0%</b>
	ALCAIDIA N° 7 - SAN RAFAEL	20	11	-9	<b>-45,0%</b>
	ALCAIDIA N° 8 - MALARGÜE	30	9	-21	<b>-70,0%</b>
	COMPLEJO PENITENCIARIO N° I "BOULOGNE SUR MER"	1.204	1.304	100	<b>8,0%</b>
	COMPLEJO PENITENCIARIO N° II "SAN FELIPE"	855	1.083	228	<b>27,0%</b>
	COMPLEJO PENITENCIARIO N° III "ALMAFUERTE"	1.300	1.550	250	<b>19,0%</b>
	COMPLEJO PENITENCIARIO N° IV "SAN RAFAEL"	347	370	23	<b>7,0%</b>
	UNIDAD N° III - CARCEL DE MUJERES - "EL BORBOLLÓN"	188	123	-65	<b>-35,0%</b>
	UNIDAD N° IV - COLONIA Y GRANJA "VITALE NOCERA"	92	78	-14	<b>-15,0%</b>
	UNIDAD N° V - COLONIA Y GRANJA PENAL "SIXTO SEGURA"	31	34	3	<b>10,0%</b>
	UNIDAD N° VI - JOVENES ADULTOS	244	163	-81	<b>-33,0%</b>
	UNIDAD N° X - "EL CERRITO"	156	135	-21	<b>-13,0%</b>
	UNIDAD XI - ALMAFUERTE	188	145	-43	<b>-23,0%</b>
	UNIDAD XII - ESTACIÓN TRANSITORIA DE DETENIDOS Y APREHENDIDOS	80	69	-11	<b>-14,0%</b>
UNIDAD XIV - REGIMEN ABIERTO DE AUTODISCIPLINA	92	72	-20	<b>-22,0%</b>	
<b>MISIONES</b>	UNIDAD DE SALUD PARA INIMPUTABLES	100	63	-37	<b>-37,0%</b>
	UNIDAD PENITENCIARIA I - LORETO	195	319	124	<b>64,0%</b>
	UNIDAD PENITENCIARIA II - OBERA	258	336	78	<b>30,0%</b>
	UNIDAD PENITENCIARIA III - ELDORADO	250	358	108	<b>43,0%</b>
	UNIDAD PENITENCIARIA IV - INST.CORRECCIONAL MENORES VARONES	60	22	-38	<b>-63,0%</b>
	UNIDAD PENITENCIARIA V - INST.CORRECCIONAL DE MUJERES	60	55	-5	<b>-8,0%</b>
	UNIDAD PENITENCIARIA VI - INST.ENCAUSADOS Y PROCESADOS POSADAS	160	195	35	<b>22,0%</b>
	UNIDAD PENITENCIARIA VII - PUERTO RICO	150	163	13	<b>9,0%</b>
	UNIDAD PENITENCIARIA VIII - CERRO AZUL	112	163	51	<b>46,0%</b>
<b>NEUQUEN</b>	CENTRO DE ALOJAMIENTO DE DETENIDOS SAN MARTIN DE LOS ANDES	12	24	12	<b>100,0%</b>
	UNIDAD DE DETENCIÓN 11 - PARQUE INDUSTRIAL NEUQUEN	256	248	-8	<b>-3,0%</b>
	UNIDAD DE DETENCIÓN 12 - NEUQUEN	40	39	-1	<b>-3,0%</b>
	UNIDAD DE DETENCIÓN 16 - MUJERES	25	11	-14	<b>-56,0%</b>
	UNIDAD DE DETENCIÓN 21 - CUTRAL CO	42	49	7	<b>17,0%</b>
	UNIDAD DE DETENCIÓN 22 - PARQUE INDUSTRIAL CUTRAL CO	39	49	10	<b>26,0%</b>
	UNIDAD DE DETENCIÓN 31 - ZAPALA	22	23	1	<b>5,0%</b>
	UNIDAD DE DETENCIÓN 32 - PARQUE INDUSTRIAL ZAPALA	24	27	3	<b>13,0%</b>
	UNIDAD DE DETENCIÓN 41 - JUNIN DE LOS ANDES	13	38	25	<b>192,0%</b>
	UNIDAD DE DETENCIÓN 51 - CHOS MALAL	12	15	3	<b>25,0%</b>
	UNIDADES DE ORDEN PÚBLICO (COMISARÍAS-ALCAIDIAS)	72	65	-7	<b>-10,0%</b>

JURISDICCIÓN	UNIDADES	CAPACIDAD	POBLACIÓN ALOJADA	SOBREPOBLACIÓN	PORCENTAJE DE SOBREPOBLACIÓN
<b>RIO NEGRO</b>	ESTABLEC. DE EJECUCIÓN PENAL N° 1 VIEDMA	350	312	-38	-11,0%
	ESTABLEC. DE EJECUCION PENAL N° 2 GRAL ROCA	350	351	1	0,0%
	ESTABLEC. DE EJECUCION PENAL N° 3 BARILOCHE	94	186	92	98,0%
	ESTABLEC. DE EJECUCIÓN PENAL N° 5 CIPOLLETTI	120	185	65	54,0%
	ESTABLEC. DE ENCAUSADOS N° 6 CHOELE CHOEL	33	46	13	39,0%
	ESTABLEC. DE REGIMEN ABIERTO N° 7 POMONA	20	19	-1	-5,0%
	ESTABLEC. EX MARUCHO (GRAL ROCA)	30	26	-4	-13,0%
<b>SALTA</b>	ALCAIDIA GENERAL N° 1 - SALTA	376	838	462	123,0%
	ALCAIDIA N° 2 - TARTAGAL	72	72	0	0,0%
	ALCAIDIA PENAL DE ORAN (UC3)	140	171	31	22,0%
	GRANJA PENAL DE ORAN (UC3)	25	14	-11	-44,0%
	UNIDAD CARCELARIA N° 1 DE SALTA	1.196	1.622	426	36,0%
	UNIDAD CARCELARIA N° 2 DE METAN	138	153	15	11,0%
	UNIDAD CARCELARIA N° 3 DE ORAN	330	448	118	36,0%
	UNIDAD CARCELARIA N° 4 DE MUJERES	90	109	19	21,0%
	UNIDAD CARCELARIA N° 5 DE TARTAGAL	254	321	67	26,0%
	UNIDAD CARCELARIA N° 6 DE ROSARIO DE LERMA-GRANJA PENAL	34	35	1	3,0%
	UNIDAD CARCELARIA N° 7 CERRILLOS - GRANJA SANTA TERESITA	72	67	-5	-7,0%
	UNIDAD CARCELARIA N° 9 MUJERES - ORAN	50	43	-7	-14,0%
<b>SAN JUAN</b>	SERVICIO PENITENCIARIO PROVINCIAL "CRIO. GRAL. ANTONIO GIGLIO"	953	1.794	841	88,0%
<b>SAN LUIS</b>	COMPLEJO PENITENCIARIO PROVINCIAL - UNIDAD 1 PENADOS	136	196	60	44,0%
	COMPLEJO PENITENCIARIO PROVINCIAL - UNIDAD 2 PROCESADOS	136	293	157	115,0%
	COMPLEJO PENITENCIARIO PROVINCIAL - UNIDAD 3 JOVENES ADULTOS	39	22	-17	-44,0%
	COMPLEJO PENITENCIARIO PROVINCIAL - UNIDAD 4 CARCEL MUJERES	37	38	1	3,0%
	COMPLEJO PENITENCIARIO II - MAXIMA AMPLITUD "PAMPA DE SALINAS"	236	254	18	8,0%
<b>SANTA CRUZ</b>	ALCAIDIA PENITENCIARIA RIO GALLEGOS	30	27	-3	-10,0%
	ALCAIDIA PENITENCIARIA CALETA OLIVIA	30	20	-10	-33,0%
	ALCAIDIA PENITENCIARIA DE MUJERES	12	13	1	8,0%
	ALCAIDIA PENITENCIARIA EL CALAFATE	25	25	0	0,0%
	ALCAIDIA PENITENCIARIA PUERTO DESEADO	18	18	0	0,0%
	ALCAIDIA PENITENCIARIA PUERTO SAN JULIAN	25	19	-6	-24,0%
	MODULO PENITENCIARIO N° 5	19	19	0	0,0%
	MODULO PENITENCIARIO N° 6	21	18	-3	-14,0%
	UNIDAD PENITENCIARIA N° 1 PICO TRUNCADO	96	96	0	0,0%
	UNIDAD PENITENCIARIA N° 2 RIO GALLEGOS	40	47	7	18,0%

JURISDICCIÓN	UNIDADES	CAPACIDAD	POBLACIÓN ALOJADA	SOBREPOBLACIÓN	PORCENTAJE DE SOBREPOBLACIÓN
SANTA FE	UNIDAD N° 1 INSTITUTO CORREC. MODELO DR.TABARE - CORONDA	1.800	1.899	99	6,0%
	UNIDAD N° 2 INSTITUTO DE DETENCION DE LA CAPITAL	1.122	1.342	220	20,0%
	UNIDAD N° 3 INSTITUTO DE DETENCION DE ROSARIO	314	308	-6	-2,0%
	UNIDAD N° 4 INSTITUTO DE RECUPERACION DE MUJERES DE SANTA FE	62	62	0	0,0%
	UNIDAD N° 5 COMPLEJO PENITENCIARIO ROSARIO - SUBUNIDAD N°2	171	173	2	1,0%
	UNIDAD N° 5 COMPLEJO PENITENCIARIO ROSARIO - SUBUNIDAD N°3	320	53	-267	-83,0%
	UNIDAD N° 6 INSTITUTO PENITENCIARIO DE ROSARIO	521	499	-22	-4,0%
	UNIDAD N° 9 COLONIA PENAL	40	12	-28	-70,0%
	UNIDAD N°10 PENAL DE SANTA FELICIA	321	327	6	2,0%
	UNIDAD N°11 COMPLEJO PENITENCIARIO DE PIÑERO	1.259	2.094	835	66,0%
	UNIDAD N°16 CORRECCIONAL DE ROSARIO	328	320	-8	-2,0%
SANTIAGO DEL ESTERO	UNIDAD PENAL N° 1 (PENAL DE VARONES)	345	204	-141	-41,0%
	UNIDAD PENAL N° 2 (PENAL DE MUJERES)	40	23	-17	-43,0%
	UNIDAD PENAL N° 3 (PENAL ABIERTO DE COLONIA PINTO)	109	51	-58	-53,0%
	UNIDAD PENAL N° 4 (COLONIA PINTO)	636	365	-271	-43,0%
TIERRA DEL FUEGO	"CENTRO DE DETENCION USHUAIA"	83	75	-8	-10,0%
	ALCAIDIA FEMENINA - USHUAIA	10	10	0	0,0%
	ANEXO I - USHUAIA	15	20	5	33,0%
	ANEXO II - USHUAIA	10	15	5	50,0%
	ANEXO I - RIO GRANDE	15	24	9	60,0%
	CASA PREEGRESO "HOSH-KEN" - RIO GRANDE	16	20	4	25,0%
	UNIDAD DE DETENCION N° 1 RIO GRANDE	83	90	7	8,0%
TUCUMÁN	UNIDAD N° 1 - PENADOS	275	487	212	77,0%
	UNIDAD N° 2 - PROCESADOS	241	132	-109	-45,0%
	UNIDAD N° 3 - ENCAUSADOS CONCEPCIÓN	285	281	-4	-1,0%
	UNIDAD N° 4 - INSTITUTO DE REHABILITACION FEMENINO "SANTA ESTER"	31	31	0	0,0%
	UNIDAD N° 5 - JOVENES ADULTOS	107	108	1	1,0%
	UNIDAD N° 6 - INSTITUTOS PENALES	54	54	0	0,0%
	UNIDAD N° 9 - MÁXIMA SEGURIDAD	94	68	-26	-28,0%
	UNIDAD N°10 - DETENIDOS FEDERALES	192	177	-15	-8,0%
<b>TOTAL SERVICIO PENITENCIARIO PROVINCIAL</b>		<b>76.599</b>	<b>89.981</b>	<b>13.382</b>	<b>17,5%</b>
<b>TOTAL REPUBLICA ARGENTINA (SPF + SPP)</b>		<b>87.535</b>	<b>101.267</b>	<b>13.732</b>	<b>15,7%</b>

# SNEEP 2021 - REPUBLICA ARGENTINA

## DOTACIÓN DE PERSONAL POR PROVINCIA Y UNIDAD

PROVINCIA	UNIDADES	DOTACIÓN DE PERSONAL					
		CARGO	Varón	Mujer	Trans	TOTALES	
CIUDAD DE BUENOS AIRES	SPF - COMPLEJO PENIT. FEDERAL DE LA CIUDAD DE BUENOS AIRES	Oficiales	132	44	0	176	1.227
		Suboficiales	813	237	0	1.050	
		Cadetes/Agentes	0	0	0	0	
		Personal civil	1	0	0	1	
		Otros	0	0	0	0	
	SPF - U.21 CENTRO PENITENCIARIO DE ENFERMEDADES INFECCIOSAS	Oficiales	12	11	0	23	146
		Suboficiales	88	33	0	121	
		Cadetes/Agentes	0	0	0	0	
		Personal civil	1	1	0	2	
		Otros	0	0	0	0	
BUENOS AIRES	SPF - COMPLEJO PENITENCIARIO FEDERAL I -EZEIZA-	Oficiales	155	70	0	225	1.804
		Suboficiales	1.257	322	0	1.579	
		Cadetes/Agentes	0	0	0	0	
		Personal civil	0	0	0	0	
		Otros	0	0	0	0	
	SPF - COMPLEJO PENITENCIARIO FEDERAL II -MARCOS PAZ-	Oficiales	129	50	0	179	1.584
		Suboficiales	1.113	292	0	1.405	
		Cadetes/Agentes	0	0	0	0	
		Personal civil	0	0	0	0	
		Otros	0	0	0	0	
	SPF - COMPLEJO PENITENCIARIO FEDERAL IV -EZEIZA- (Ex U3 y U27) MUJERES	Oficiales	21	120	0	141	935
		Suboficiales	178	614	1	793	
		Cadetes/Agentes	0	0	0	0	
		Personal civil	0	1	0	1	
		Otros	0	0	0	0	
	SPF - COMPLEJO FEDERAL PARA JÓVENES ADULTOS (ex U24,U26,CRD)	Oficiales	60	21	0	81	487
		Suboficiales	293	113	0	406	
		Cadetes/Agentes	0	0	0	0	
		Personal civil	0	0	0	0	
		Otros	0	0	0	0	
	SPF - U.19 COLONIA PENAL DE EZEIZA	Oficiales	41	10	0	51	286
		Suboficiales	159	75	0	234	
		Cadetes/Agentes	0	0	0	0	
		Personal civil	0	0	0	0	
		Otros	0	1	0	1	
	SPF - U.31 CENTRO FED. DE DETENCIÓN DE MUJERES	Oficiales	21	42	0	63	460
		Suboficiales	153	223	0	376	
		Cadetes/Agentes	0	0	0	0	
		Personal civil	16	5	0	21	
		Otros	0	0	0	0	
SPF - U.34 INSTITUTO PENAL FEDERAL "CAMPO DE MAYO"	Oficiales	27	5	0	32	187	
	Suboficiales	100	53	0	153		
	Cadetes/Agentes	0	0	0	0		
	Personal civil	0	0	0	0		
	Otros	1	1	0	2		

PROVINCIA	UNIDADES	DOTACIÓN DE PERSONAL					
		CARGO	Varón	Mujer	Trans	TOTALES	
CHACO	SPF - U. 7 PRISION REGIONAL DEL NORTE	Oficiales	37	14	0	51	434
		Suboficiales	284	97	0	381	
		Cadetes/Agentes	0	0	0	0	
		Personal civil	2	0	0	2	
		Otros	0	0	0	0	
	SPF - U.11 COLONIA PENAL DE PRESID. ROQUE SAENZ PEÑA	Oficiales	20	8	0	28	236
		Suboficiales	147	60	0	207	
		Cadetes/Agentes	0	0	0	0	
		Personal civil	0	0	0	0	
		Otros	1	0	0	1	
CHUBUT	SPF - U. 6 INSTITUTO DE SEGURIDAD Y RESOCIALIZACION	Oficiales	29	7	0	36	445
		Suboficiales	303	60	0	363	
		Cadetes/Agentes	0	0	0	0	
		Personal civil	35	11	0	46	
		Otros	0	0	0	0	
	SPF - U.14 CARCEL DE ESQUEL "SUBALC. ABEL R. MUÑOZ"	Oficiales	13	5	0	18	135
		Suboficiales	89	28	0	117	
		Cadetes/Agentes	0	0	0	0	
		Personal civil	0	0	0	0	
		Otros	0	0	0	0	
FORMOSA	SPF - U.10 CARCEL DE FORMOSA	Oficiales	26	10	0	36	219
		Suboficiales	133	50	0	183	
		Cadetes/Agentes	0	0	0	0	
		Personal civil	0	0	0	0	
		Otros	0	0	0	0	
JUJUY	SPF - U. 8 INST.PEN.FED. "Ntra.Sra.del ROSARIO de RÍO BLANCO y PAYPAYÁ"	Oficiales	0	0	0	0	No informado
		Suboficiales	0	0	0	0	
		Cadetes/Agentes	0	0	0	0	
		Personal civil	0	0	0	0	
		Otros	0	0	0	0	
	SPF - U.22 CARCEL FEDERAL DE JUJUY	Oficiales	13	5	0	18	140
		Suboficiales	87	35	0	122	
		Cadetes/Agentes	0	0	0	0	
		Personal civil	0	0	0	0	
		Otros	0	0	0	0	
LA PAMPA	SPF - U. 4 COLONIA PENAL DE SANTA ROSA - LA PAMPA	Oficiales	27	16	0	43	338
		Suboficiales	237	58	0	295	
		Cadetes/Agentes	0	0	0	0	
		Personal civil	0	0	0	0	
		Otros	0	0	0	0	
	SPF - U.13 INST. CORREC. MUJERES "NTRA. SRA. DEL CARMEN"	Oficiales	10	14	0	24	112
		Suboficiales	26	62	0	88	
		Cadetes/Agentes	0	0	0	0	
		Personal civil	0	0	0	0	
		Otros	0	0	0	0	
	SPF - U.25 INSTITUTO CORRECCIONAL ABIERTO DE GENERAL PICO	Oficiales	12	1	0	13	51
		Suboficiales	22	16	0	38	
		Cadetes/Agentes	0	0	0	0	
		Personal civil	0	0	0	0	
		Otros	0	0	0	0	
	SPF - U.30 INSTITUTO DE JOVENES ADULTOS "DR. J. A. ALFONSIN"	Oficiales	12	7	0	19	63
Suboficiales		30	14	0	44		
Cadetes/Agentes		0	0	0	0		
Personal civil		0	0	0	0		
Otros		0	0	0	0		

PROVINCIA	UNIDADES	DOTACIÓN DE PERSONAL					
		CARGO	Varón	Mujer	Trans	TOTALES	
MENDOZA	SPF - COMPLEJO PENITENCIARIO FEDERAL VI -LUJAN DE CUYO-	Oficiales	42	23	0	65	596
		Suboficiales	253	205	0	458	
		Cadetes/Agentes	0	0	0	0	
		Personal civil	36	37	0	73	
		Otros	0	0	0	0	
	SPF - U.32 CENTRO DE DETENCION JUDICIAL DE MENDOZA	Oficiales	5	3	0	8	55
		Suboficiales	29	18	0	47	
		Cadetes/Agentes	0	0	0	0	
		Personal civil	0	0	0	0	
		Otros	0	0	0	0	
MISIONES	SPF - U.17 COLONIA PENAL DE CANDELARIA	Oficiales	28	12	0	40	250
		Suboficiales	150	60	0	210	
		Cadetes/Agentes	0	0	0	0	
		Personal civil	0	0	0	0	
		Otros	0	0	0	0	
NEUQUEN	SPF - COMPLEJO PENITENCIARIO FEDERAL V - SENILLOSA (en 2017 pasa a SPF)	Oficiales	56	10	0	66	486
		Suboficiales	337	83	0	420	
		Cadetes/Agentes	0	0	0	0	
		Personal civil	0	0	0	0	
		Otros	0	0	0	0	
RIO NEGRO	SPF - U. 5 COLONIA PENAL "SUBPREFECTO MIGUEL ROCHA"	Oficiales	23	8	0	31	233
		Suboficiales	164	38	0	202	
		Cadetes/Agentes	0	0	0	0	
		Personal civil	0	0	0	0	
		Otros	0	0	0	0	
	SPF - U.12 COLONIA PENAL DE VIEDMA	Oficiales	26	7	0	33	247
		Suboficiales	172	42	0	214	
		Cadetes/Agentes	0	0	0	0	
		Personal civil	0	0	0	0	
		Otros	0	0	0	0	
SALTA	SPF - COMPLEJO PENITENCIARIO FEDERAL III - NOA	Oficiales	35	44	0	79	547
		Suboficiales	278	190	0	468	
		Cadetes/Agentes	0	0	0	0	
		Personal civil	0	0	0	0	
		Otros	0	0	0	0	
	SPF - U.16 "SEÑOR Y VIRGEN DEL MILAGRO"	Oficiales	19	10	0	29	175
		Suboficiales	111	35	0	146	
		Cadetes/Agentes	0	0	0	0	
		Personal civil	0	0	0	0	
		Otros	0	0	0	0	
	SPF - U.23 CARCEL FEDERAL DE SALTA	Oficiales	9	2	0	11	60
		Suboficiales	28	21	0	49	
		Cadetes/Agentes	0	0	0	0	
		Personal civil	0	0	0	0	
		Otros	0	0	0	0	
SANTA CRUZ	SPF - U.15 CARCEL DE RIO GALLEGOS	Oficiales	19	2	0	21	122
		Suboficiales	77	24	0	101	
		Cadetes/Agentes	0	0	0	0	
		Personal civil	0	0	0	0	
		Otros	0	0	0	0	
SANTIAGO DEL ESTERO	SPF - U.35 INSTITUTO PENAL FEDERAL "COLONIA PINTO"	Oficiales	26	7	0	33	189
		Suboficiales	118	35	0	153	
		Cadetes/Agentes	0	0	0	0	
		Personal civil	2	1	0	3	
		Otros	0	0	0	0	
<b>TOTAL DOTACIÓN DE PERSONAL INFORMADA del SPF</b>		Oficiales	1.085	588	0	1.673	12.249
		Suboficiales	7.229	3.193	1	10.423	
		Cadete/Agente	0	0	0	0	
		Personal Civil	93	56	0	149	
		Otros	2	2	0	4	



PROVINCIA	UNIDADES	DOTACIÓN DE PERSONAL					
		CARGO	Varón	Mujer	Trans	TOTALES	
BUENOS AIRES	UNIDAD 1 - LISANDRO OLMOS	Oficiales	130	70	0	200	523
		Suboficiales	236	60	0	296	
		Cadetes/Agentes	27	0	0	27	
		Personal civil	0	0	0	0	
		Otros	0	0	0	0	
	UNIDAD 2 - SIERRA CHICA	Oficiales	151	104	0	255	554
		Suboficiales	216	52	0	268	
		Cadetes/Agentes	16	15	0	31	
		Personal civil	0	0	0	0	
		Otros	0	0	0	0	
	UNIDAD 3 - SAN NICOLAS	Oficiales	45	43	0	88	264
		Suboficiales	123	53	0	176	
		Cadetes/Agentes	0	0	0	0	
		Personal civil	0	0	0	0	
		Otros	0	0	0	0	
	UNIDAD 4 - BAHIA BLANCA	Oficiales	67	70	0	137	346
		Suboficiales	146	63	0	209	
		Cadetes/Agentes	0	0	0	0	
		Personal civil	0	0	0	0	
		Otros	0	0	0	0	
	UNIDAD 5 - MERCEDES	Oficiales	67	50	0	117	298
		Suboficiales	119	59	0	178	
		Cadetes/Agentes	2	1	0	3	
		Personal civil	0	0	0	0	
		Otros	0	0	0	0	
	UNIDAD 6 - DOLORES	Oficiales	52	37	0	89	396
		Suboficiales	223	84	0	307	
		Cadetes/Agentes	0	0	0	0	
		Personal civil	0	0	0	0	
		Otros	0	0	0	0	
	UNIDAD 7 - AZUL	Oficiales	73	27	0	100	289
		Suboficiales	126	57	0	183	
		Cadetes/Agentes	6	0	0	6	
		Personal civil	0	0	0	0	
		Otros	0	0	0	0	
	UNIDAD 8 - LOS HORNOS (MUJERES)	Oficiales	22	123	0	145	255
		Suboficiales	49	55	0	104	
		Cadetes/Agentes	0	6	0	6	
		Personal civil	0	0	0	0	
		Otros	0	0	0	0	
	UNIDAD 9 - LA PLATA	Oficiales	112	68	0	180	507
		Suboficiales	206	111	0	317	
		Cadetes/Agentes	10	0	0	10	
		Personal civil	0	0	0	0	
		Otros	0	0	0	0	
	UNIDAD 10 - MELCHOR ROMERO	Oficiales	41	33	0	74	165
		Suboficiales	64	27	0	91	
		Cadetes/Agentes	0	0	0	0	
		Personal civil	0	0	0	0	
		Otros	0	0	0	0	
	UNIDAD 11 - BARADERO	Oficiales	29	11	0	40	129
		Suboficiales	74	12	0	86	
Cadetes/Agentes		0	0	0	0		
Personal civil		0	0	0	0		
Otros		3	0	0	3		
UNIDAD 12 - JOAQUIN GORINA	Oficiales	39	29	0	68	156	
	Suboficiales	52	36	0	88		
	Cadetes/Agentes	0	0	0	0		
	Personal civil	0	0	0	0		
	Otros	0	0	0	0		

PROVINCIA	UNIDADES	DOTACIÓN DE PERSONAL					
		CARGO	Varón	Mujer	Trans	TOTALES	
BUENOS AIRES	UNIDAD 13 - JUNIN	Oficiales	71	72	0	143	302
		Suboficiales	110	45	0	155	
		Cadetes/Agentes	2	2	0	4	
		Personal civil	0	0	0	0	
		Otros	0	0	0	0	
	UNIDAD 14 - GENERAL ALVEAR	Oficiales	36	15	0	51	92
		Suboficiales	34	7	0	41	
		Cadetes/Agentes	0	0	0	0	
		Personal civil	0	0	0	0	
		Otros	0	0	0	0	
	UNIDAD 15 - MAR DEL PLATA (BATAN)	Oficiales	144	89	0	233	507
		Suboficiales	208	66	0	274	
		Cadetes/Agentes	0	0	0	0	
		Personal civil	0	0	0	0	
		Otros	0	0	0	0	
	UNIDAD 16 - JUNIN	Oficiales	30	39	0	69	120
		Suboficiales	34	17	0	51	
		Cadetes/Agentes	0	0	0	0	
		Personal civil	0	0	0	0	
		Otros	0	0	0	0	
	UNIDAD 17 - URDAMPILLETA	Oficiales	66	27	0	93	370
		Suboficiales	225	47	0	272	
		Cadetes/Agentes	4	0	0	4	
		Personal civil	1	0	0	1	
Otros		0	0	0	0		
UNIDAD 18 - JOAQUIN GORINA	Oficiales	77	36	0	113	281	
	Suboficiales	98	31	0	129		
	Cadetes/Agentes	0	0	0	0		
	Personal civil	16	23	0	39		
	Otros	0	0	0	0		
UNIDAD 19 - SAAVEDRA	Oficiales	46	71	0	117	346	
	Suboficiales	155	45	0	200		
	Cadetes/Agentes	0	0	0	0		
	Personal civil	0	0	0	0		
	Otros	12	17	0	29		
UNIDAD 20 - TRENQUEN LAUQUEN	Oficiales	51	35	0	86	148	
	Suboficiales	39	23	0	62		
	Cadetes/Agentes	0	0	0	0		
	Personal civil	0	0	0	0		
	Otros	0	0	0	0		
UNIDAD 21 - CAMPANA	Oficiales	66	25	0	91	293	
	Suboficiales	168	34	0	202		
	Cadetes/Agentes	0	0	0	0		
	Personal civil	0	0	0	0		
	Otros	0	0	0	0		
UNIDAD 22 - HO.G.A.M.	Oficiales	26	34	0	60	106	
	Suboficiales	28	18	0	46		
	Cadetes/Agentes	0	0	0	0		
	Personal civil	0	0	0	0		
	Otros	0	0	0	0		
UNIDAD 23 - FLORENCIO VARELA	Oficiales	89	30	0	119	376	
	Suboficiales	212	44	0	256		
	Cadetes/Agentes	1	0	0	1		
	Personal civil	0	0	0	0		
	Otros	0	0	0	0		
UNIDAD 24 - FLORENCIO VARELA	Oficiales	100	24	0	124	397	
	Suboficiales	227	46	0	273		
	Cadetes/Agentes	0	0	0	0		
	Personal civil	0	0	0	0		
	Otros	0	0	0	0		

PROVINCIA	UNIDADES	DOTACIÓN DE PERSONAL					
		CARGO	Varón	Mujer	Trans	TOTALES	
BUENOS AIRES	UNIDAD 25 - LISANDRO OLMOS	Oficiales	41	36	0	77	145
		Suboficiales	50	18	0	68	
		Cadetes/Agentes	0	0	0	0	
		Personal civil	0	0	0	0	
		Otros	0	0	0	0	
	UNIDAD 26 - LISANDRO OLMOS	Oficiales	72	51	0	123	241
		Suboficiales	118	0	0	118	
		Cadetes/Agentes	0	0	0	0	
		Personal civil	0	0	0	0	
		Otros	0	0	0	0	
	UNIDAD 27 - SIERRA CHICA	Oficiales	45	58	0	103	174
		Suboficiales	48	23	0	71	
		Cadetes/Agentes	0	0	0	0	
		Personal civil	0	0	0	0	
		Otros	0	0	0	0	
	UNIDAD 28 - MAGDALENA	Oficiales	69	24	0	93	364
		Suboficiales	232	39	0	271	
		Cadetes/Agentes	0	0	0	0	
		Personal civil	0	0	0	0	
		Otros	0	0	0	0	
	UNIDAD 30 - GENERAL ALVEAR	Oficiales	123	70	0	193	627
		Suboficiales	301	41	0	342	
		Cadetes/Agentes	0	0	0	0	
		Personal civil	78	14	0	92	
		Otros	0	0	0	0	
	UNIDAD 31 - FLORENCIO VARELA	Oficiales	72	18	0	90	283
		Suboficiales	168	25	0	193	
		Cadetes/Agentes	0	0	0	0	
		Personal civil	0	0	0	0	
		Otros	0	0	0	0	
	UNIDAD 32 - FLORENCIO VARELA	Oficiales	77	15	0	92	229
		Suboficiales	106	31	0	137	
		Cadetes/Agentes	0	0	0	0	
		Personal civil	0	0	0	0	
		Otros	0	0	0	0	
	UNIDAD 33 - LOS HORNOS (MUJERES)	Oficiales	21	135	0	156	270
		Suboficiales	36	73	0	109	
		Cadetes/Agentes	0	5	0	5	
		Personal civil	0	0	0	0	
		Otros	0	0	0	0	
	UNIDAD 34 - MELCHOR ROMERO	Oficiales	44	27	0	71	167
		Suboficiales	76	20	0	96	
Cadetes/Agentes		0	0	0	0		
Personal civil		0	0	0	0		
Otros		0	0	0	0		
UNIDAD 35 - MAGDALENA	Oficiales	67	23	0	90	366	
	Suboficiales	236	40	0	276		
	Cadetes/Agentes	0	0	0	0		
	Personal civil	0	0	0	0		
	Otros	0	0	0	0		
UNIDAD 36 - MAGDALENA	Oficiales	50	17	0	67	259	
	Suboficiales	152	39	1	192		
	Cadetes/Agentes	0	0	0	0		
	Personal civil	0	0	0	0		
	Otros	0	0	0	0		
UNIDAD 37 - BARKER	Oficiales	65	30	0	95	344	
	Suboficiales	189	58	0	247		
	Cadetes/Agentes	0	0	0	0		
	Personal civil	0	2	0	2		
	Otros	0	0	0	0		

PROVINCIA	UNIDADES	DOTACIÓN DE PERSONAL					
		CARGO	Varón	Mujer	Trans	TOTALES	
BUENOS AIRES	UNIDAD 38 - SIERRA CHICA	Oficiales	91	95	0	186	<b>387</b>
		Suboficiales	41	154	0	195	
		Cadetes/Agentes	5	1	0	6	
		Personal civil	0	0	0	0	
		Otros	0	0	0	0	
	UNIDAD 39 - ITUZAINGÓ	Oficiales	53	25	0	78	<b>391</b>
		Suboficiales	233	79	0	312	
		Cadetes/Agentes	1	0	0	1	
		Personal civil	0	0	0	0	
		Otros	0	0	0	0	
	UNIDAD 40 - LOMAS DE ZAMORA	Oficiales	53	49	0	102	<b>377</b>
		Suboficiales	184	91	0	275	
		Cadetes/Agentes	0	0	0	0	
		Personal civil	0	0	0	0	
		Otros	0	0	0	0	
	UNIDAD 41 - CAMPANA	Oficiales	51	25	0	76	<b>332</b>
		Suboficiales	126	45	0	171	
		Cadetes/Agentes	0	0	0	0	
		Personal civil	55	30	0	85	
		Otros	0	0	0	0	
	UNIDAD 42 - FLORENCIO VARELA	Oficiales	79	32	0	111	<b>319</b>
		Suboficiales	136	72	0	208	
		Cadetes/Agentes	0	0	0	0	
		Personal civil	0	0	0	0	
		Otros	0	0	0	0	
	UNIDAD 43 - GONZALEZ CATAN	Oficiales	45	17	0	62	<b>368</b>
		Suboficiales	247	56	0	303	
		Cadetes/Agentes	2	0	0	2	
		Personal civil	1	0	0	1	
		Otros	0	0	0	0	
	UNIDAD 45 - MELCHOR ROMERO	Oficiales	50	72	0	122	<b>277</b>
		Suboficiales	97	55	0	152	
		Cadetes/Agentes	0	3	0	3	
		Personal civil	0	0	0	0	
		Otros	0	0	0	0	
	UNIDAD 46 - SAN MARTIN	Oficiales	74	37	0	111	<b>327</b>
		Suboficiales	98	59	0	157	
		Cadetes/Agentes	26	33	0	59	
		Personal civil	0	0	0	0	
		Otros	0	0	0	0	
	UNIDAD 47 - SAN ISIDRO	Oficiales	64	408	0	472	<b>628</b>
		Suboficiales	67	88	0	155	
		Cadetes/Agentes	1	0	0	1	
		Personal civil	0	0	0	0	
		Otros	0	0	0	0	
	UNIDAD 48 - SAN MARTIN	Oficiales	92	24	0	116	<b>320</b>
		Suboficiales	150	54	0	204	
Cadetes/Agentes		0	0	0	0		
Personal civil		0	0	0	0		
Otros		0	0	0	0		
UNIDAD 50 - MAR DEL PLATA (MUJERES)	Oficiales	16	89	0	105	<b>192</b>	
	Suboficiales	33	54	0	87		
	Cadetes/Agentes	0	0	0	0		
	Personal civil	0	0	0	0		
	Otros	0	0	0	0		
UNIDAD 51 - MAGDALENA (MUJERES)	Oficiales	11	64	0	75	<b>225</b>	
	Suboficiales	38	109	0	147		
	Cadetes/Agentes	0	2	0	2		
	Personal civil	1	0	0	1		
	Otros	0	0	0	0		

PROVINCIA	UNIDADES	DOTACIÓN DE PERSONAL					
		CARGO	Varón	Mujer	Trans	TOTALES	
BUENOS AIRES	UNIDAD 52 - AZUL (MUJERES)	Oficiales	17	91	0	108	184
		Suboficiales	14	62	0	76	
		Cadetes/Agentes	0	0	0	0	
		Personal civil	0	0	0	0	
		Otros	0	0	0	0	
	UNIDAD 54 - FLORENCIO VARELA	Oficiales	33	66	0	99	302
		Suboficiales	138	65	0	203	
		Cadetes/Agentes	0	0	0	0	
		Personal civil	0	0	0	0	
		Otros	0	0	0	0	
	UNIDAD 57 - CAMPANA (JOVENES ADULTOS)	Oficiales	40	16	0	56	312
		Suboficiales	203	53	0	256	
		Cadetes/Agentes	0	0	0	0	
		Personal civil	0	0	0	0	
		Otros	0	0	0	0	
	UNIDAD 58 - LOMAS DE ZAMORA	Oficiales	31	9	158	198	352
		Suboficiales	154	0	0	154	
		Cadetes/Agentes	0	0	0	0	
		Personal civil	0	0	0	0	
		Otros	0	0	0	0	
	ALCAIDIA DEPARTAMENTAL AVELLANEDA	Oficiales	30	14	0	44	118
		Suboficiales	49	24	0	73	
		Cadetes/Agentes	0	0	0	0	
		Personal civil	0	1	0	1	
		Otros	0	0	0	0	
	ALCAIDIA DEPARTAMENTAL CAMPANA	Oficiales	23	6	0	29	217
		Suboficiales	112	75	0	187	
		Cadetes/Agentes	0	0	0	0	
		Personal civil	0	1	0	1	
		Otros	0	0	0	0	
	ALCAIDIA DEPARTAMENTAL FLORENCIO VARELA	Oficiales	28	6	0	34	153
		Suboficiales	1	1	0	2	
Cadetes/Agentes		87	29	0	116		
Personal civil		0	1	0	1		
Otros		0	0	0	0		
ALCAIDIA DEPARTAMENTAL JOSE C. PAZ (EX U.55)	Oficiales	11	5	0	16	61	
	Suboficiales	32	12	0	44		
	Cadetes/Agentes	0	0	0	0		
	Personal civil	1	0	0	1		
	Otros	0	0	0	0		
ALCAIDIA DEPARTAMENTAL LA PLATA I ROBERTO PETTINATO	Oficiales	47	32	0	79	201	
	Suboficiales	78	36	0	114		
	Cadetes/Agentes	1	2	0	3		
	Personal civil	1	0	0	1		
	Otros	3	1	0	4		
ALCAIDIA DEPARTAMENTAL LA PLATA II	Oficiales	23	12	0	35	78	
	Suboficiales	19	15	0	34		
	Cadetes/Agentes	0	0	0	0		
	Personal civil	0	1	0	1		
	Otros	2	6	0	8		
ALCAIDIA DEPARTAMENTAL LA PLATA III	Oficiales	47	43	0	90	240	
	Suboficiales	120	29	0	149		
	Cadetes/Agentes	0	0	0	0		
	Personal civil	0	1	0	1		
	Otros	0	0	0	0		
ALCAIDIA DEPARTAMENTAL LOMAS DE ZAMORA	Oficiales	0	0	0	0	109	
	Suboficiales	47	28	0	75		
	Cadetes/Agentes	28	5	0	33		
	Personal civil	1	0	0	1		
	Otros	0	0	0	0		

PROVINCIA	UNIDADES	DOTACIÓN DE PERSONAL					
		CARGO	Varón	Mujer	Trans	TOTALES	
BUENOS AIRES	ALCAIDIA DEPARTAMENTAL SAN MARTIN	Oficiales	30	8	0	38	114
		Suboficiales	53	22	0	75	
		Cadetes/Agentes	0	0	0	0	
		Personal civil	0	1	0	1	
		Otros	0	0	0	0	
	ALCAIDIA PENITENCIARIA BATAN (EX U.44)	Oficiales	45	53	0	98	264
		Suboficiales	114	52	0	166	
		Cadetes/Agentes	0	0	0	0	
		Personal civil	0	0	0	0	
		Otros	0	0	0	0	
	ALCAIDIA PENITENCIARIA JUNIN (EX U.49)	Oficiales	40	42	0	82	391
		Suboficiales	144	59	0	203	
		Cadetes/Agentes	0	0	0	0	
		Personal civil	19	45	0	64	
		Otros	18	24	0	42	
	ALCAIDIA PENITENCIARIA MALVINAS ARGENTINAS (EX U.53)	Oficiales	17	0	0	17	67
		Suboficiales	50	0	0	50	
		Cadetes/Agentes	0	0	0	0	
		Personal civil	0	0	0	0	
		Otros	0	0	0	0	
ALCAIDIA PENITENCIARIA VIRREY DEL PINO (EX U.56)	Oficiales	31	9	0	40	128	
	Suboficiales	60	28	0	88		
	Cadetes/Agentes	0	0	0	0		
	Personal civil	0	0	0	0		
	Otros	0	0	0	0		
CATA-MARCA	UNIDAD PENAL DE VARONES N° 1	Oficiales	116	49	0	165	624
		Suboficiales	308	60	0	368	
		Cadetes/Agentes	57	18	0	75	
		Personal civil	11	5	0	16	
		Otros	0	0	0	0	
	UNIDAD PENAL DE MUJERES N° 2	Oficiales	0	18	0	18	51
		Suboficiales	4	28	0	32	
		Cadetes/Agentes	0	0	0	0	
		Personal civil	1	0	0	1	
		Otros	0	0	0	0	
CÓRDOBA	COMPLEJO CARCELARIO N° 1 MODULO M.D.1	Oficiales	65	20	0	85	170
		Suboficiales	57	4	0	61	
		Cadetes/Agentes	17	3	0	20	
		Personal civil	0	0	0	0	
		Otros	2	2	0	4	
	COMPLEJO CARCELARIO N° 1 MODULO M.D.2	Oficiales	53	21	0	74	164
		Suboficiales	48	4	0	52	
		Cadetes/Agentes	18	5	0	23	
		Personal civil	0	0	0	0	
		Otros	4	11	0	15	
	COMPLEJO CARCELARIO N° 1 MODULO M.X.1	Oficiales	351	155	0	506	1.323
		Suboficiales	733	42	0	775	
		Cadetes/Agentes	0	0	0	0	
		Personal civil	15	27	0	42	
		Otros	0	0	0	0	
	COMPLEJO CARCELARIO N° 1 MODULO M.X.2	Oficiales	85	15	0	100	171
		Suboficiales	65	4	0	69	
		Cadetes/Agentes	0	0	0	0	
		Personal civil	0	0	0	0	
		Otros	0	2	0	2	
COMPLEJO CARCELARIO N° 1 MODULO MX1 - CAA	Oficiales	2	3	0	5	11	
	Suboficiales	0	2	0	2		
	Cadetes/Agentes	0	0	0	0		
	Personal civil	0	4	0	4		
	Otros	0	0	0	0		

PROVINCIA	UNIDADES	DOTACIÓN DE PERSONAL					
		CARGO	Varón	Mujer	Trans	TOTALES	
CÓRDOBA	COMPLEJO CARCELARIO N° 1 MODULO MX1 - COD	Oficiales	15	0	0	15	18
		Suboficiales	2	0	0	2	
		Cadetes/Agentes	0	0	0	0	
		Personal civil	1	0	0	1	
		Otros	0	0	0	0	
	COMPLEJO CARCELARIO N° 2 MODULO 1 (CRUZ DEL EJE)	Oficiales	85	20	0	105	300
		Suboficiales	142	30	0	172	
		Cadetes/Agentes	16	0	0	16	
		Personal civil	7	0	0	7	
		Otros	0	0	0	0	
	COMPLEJO CARCELARIO N° 2 MODULO 2 (CRUZ DEL EJE)	Oficiales	89	20	0	109	306
		Suboficiales	143	30	0	173	
		Cadetes/Agentes	20	0	0	20	
		Personal civil	4	0	0	4	
		Otros	0	0	0	0	
	COMPLEJO CARCELARIO N° 2 CENTRO DE REGIMEN DE MAXIMA SEGURIDAD	Oficiales	14	3	0	17	29
		Suboficiales	9	3	0	12	
		Cadetes/Agentes	0	0	0	0	
		Personal civil	0	0	0	0	
		Otros	0	0	0	0	
	COMPLEJO CARCELARIO N° 2 MODULO DE AUTODISCIPLINA LA GRANJA	Oficiales	0	0	0	0	0
		Suboficiales	0	0	0	0	
		Cadetes/Agentes	0	0	0	0	
		Personal civil	0	0	0	0	
		Otros	0	0	0	0	
	ESTABLECIMIENTO PENITENCIARIO N° 3 (CORRECCIONAL DE MUJERES)	Oficiales	2	140	0	142	197
		Suboficiales	2	53	0	55	
		Cadetes/Agentes	0	0	0	0	
		Personal civil	0	0	0	0	
		Otros	0	0	0	0	
	ESTABLECIMIENTO PENITENCIARIO N° 4 (MONTE CRISTO)	Oficiales	20	12	0	32	95
		Suboficiales	40	16	0	56	
		Cadetes/Agentes	0	0	0	0	
		Personal civil	3	4	0	7	
		Otros	0	0	0	0	
	ESTABLECIMIENTO PENITENCIARIO N° 5 (VILLA MARIA)	Oficiales	70	50	0	120	188
		Suboficiales	51	17	0	68	
		Cadetes/Agentes	0	0	0	0	
		Personal civil	0	0	0	0	
		Otros	0	0	0	0	
ESTABLECIMIENTO PENITENCIARIO N° 6 (RIO CUARTO)	Oficiales	51	45	0	96	172	
	Suboficiales	46	10	0	56		
	Cadetes/Agentes	0	0	0	0		
	Personal civil	2	4	0	6		
	Otros	12	2	0	14		
ESTABLECIMIENTO PENITENCIARIO N° 7 (SAN FRANCISCO)	Oficiales	43	30	0	73	126	
	Suboficiales	44	8	0	52		
	Cadetes/Agentes	1	0	0	1		
	Personal civil	0	0	0	0		
	Otros	0	0	0	0		
ESTABLECIMIENTO PENITENCIARIO N° 8 (VILLA DOLORES)	Oficiales	33	35	0	68	160	
	Suboficiales	57	29	0	86		
	Cadetes/Agentes	4	0	0	4		
	Personal civil	1	1	0	2		
	Otros	0	0	0	0		

PROVINCIA	UNIDADES	DOTACIÓN DE PERSONAL					
		CARGO	Varón	Mujer	Trans	TOTALES	
CORRIENTES	UNIDAD N° 1 "PENAL DE LA CAPITAL"	Oficiales	51	38	0	89	<b>407</b>
		Suboficiales	256	49	0	305	
		Cadetes/Agentes	3	5	0	8	
		Personal civil	0	5	0	5	
		Otros	0	0	0	0	
	UNIDAD N° 3 "INSTITUTO PELLETIER"	Oficiales	2	23	0	25	<b>114</b>
		Suboficiales	2	78	0	80	
		Cadetes/Agentes	0	0	0	0	
		Personal civil	1	8	0	9	
		Otros	0	0	0	0	
	UNIDAD N° 4 "GRANJA YATAY"	Oficiales	10	8	0	18	<b>56</b>
		Suboficiales	28	9	0	37	
		Cadetes/Agentes	0	0	0	0	
		Personal civil	0	1	0	1	
		Otros	0	0	0	0	
	UNIDAD N° 6 CARCEL PARA PROCESADOS "GRAL.SAN MARTIN"	Oficiales	29	20	1	50	<b>268</b>
		Suboficiales	192	25	1	218	
		Cadetes/Agentes	0	0	0	0	
		Personal civil	0	0	0	0	
		Otros	0	0	0	0	
	UNIDAD N° 7 CARCEL DE PROCESADOS VARONES "SAN LUIS DEL PALMAR"	Oficiales	8	5	0	13	<b>48</b>
		Suboficiales	24	11	0	35	
		Cadetes/Agentes	0	0	0	0	
		Personal civil	0	0	0	0	
		Otros	0	0	0	0	
	UNIDAD N° 8 CARCEL DE PROCESADOS VARONES "GOYA"	Oficiales	13	6	0	19	<b>78</b>
		Suboficiales	44	7	0	51	
		Cadetes/Agentes	0	0	0	0	
		Personal civil	3	5	0	8	
		Otros	0	0	0	0	
UNIDAD N° 9 PENAL DE PASO DE LOS LIBRES	Oficiales	11	4	0	15	<b>67</b>	
	Suboficiales	41	7	0	48		
	Cadetes/Agentes	1	1	0	2		
	Personal civil	0	2	0	2		
	Otros	0	0	0	0		
UNIDAD N°10 AREA DE SEG. HOSPITAL SALUD MENTAL "SAN FCO.DE ASIS"	Oficiales	5	6	0	11	<b>52</b>	
	Suboficiales	23	11	0	34		
	Cadetes/Agentes	0	0	0	0		
	Personal civil	0	0	0	0		
	Otros	2	5	0	7		
UNIDAD N°11 CARCEL DE PROCESADOS VARONES	Oficiales	9	3	0	12	<b>55</b>	
	Suboficiales	36	6	0	42		
	Cadetes/Agentes	0	0	0	0		
	Personal civil	0	1	0	1		
	Otros	0	0	0	0		



PROVINCIA	UNIDADES	DOTACIÓN DE PERSONAL					
		CARGO	Varón	Mujer	Trans	TOTALES	
CHACO	COMPLEJO PENITENCIARIO I RESISTENCIA	Oficiales	59	26	0	85	354
		Suboficiales	183	23	0	206	
		Cadetes/Agentes	52	3	0	55	
		Personal civil	2	6	0	8	
		Otros	0	0	0	0	
	COMPLEJO PENITENCIARIO II PCIA. ROQUE SAENZ PEÑA	Oficiales	34	12	0	46	322
		Suboficiales	209	31	0	240	
		Cadetes/Agentes	25	3	0	28	
		Personal civil	1	7	0	8	
		Otros	0	0	0	0	
	UNIDAD PENITENCIARIA I DE MUJERES	Oficiales	0	26	0	26	74
		Suboficiales	9	21	0	30	
		Cadetes/Agentes	0	11	0	11	
		Personal civil	0	7	0	7	
		Otros	0	0	0	0	
	UNIDAD PENITENCIARIA II GRAL. SAN MARTIN	Oficiales	9	6	0	15	86
		Suboficiales	47	17	0	64	
		Cadetes/Agentes	1	0	0	1	
		Personal civil	5	1	0	6	
		Otros	0	0	0	0	
	UNIDAD PENITENCIARIA III VILLA ANGELA	Oficiales	13	8	0	21	96
		Suboficiales	46	8	0	54	
		Cadetes/Agentes	14	0	0	14	
		Personal civil	4	3	0	7	
		Otros	0	0	0	0	
	UNIDAD PENITENCIARIA IV CHARATA	Oficiales	10	15	0	25	68
		Suboficiales	27	9	0	36	
		Cadetes/Agentes	3	0	0	3	
		Personal civil	3	1	0	4	
		Otros	0	0	0	0	
	UNIDAD PENITENCIARIA V JUAN JOSE CASTELLI	Oficiales	9	6	0	15	52
		Suboficiales	22	3	0	25	
Cadetes/Agentes		4	0	0	4		
Personal civil		3	5	0	8		
Otros		0	0	0	0		
UNIDAD PENITENCIARIA VI PRE EGRESO "KOLBE"	Oficiales	7	8	0	15	58	
	Suboficiales	21	10	0	31		
	Cadetes/Agentes	3	0	0	3		
	Personal civil	4	4	0	8		
	Otros	1	0	0	1		
UNIDAD PENITENCIARIA VII CENTRO DE DETENCION - BARRANQUERAS	Oficiales	18	14	0	32	93	
	Suboficiales	36	12	0	48		
	Cadetes/Agentes	8	1	0	9		
	Personal civil	2	2	0	4		
	Otros	0	0	0	0		

PROVINCIA	UNIDADES	DOTACIÓN DE PERSONAL					
		CARGO	Varón	Mujer	Trans	TOTALES	
CHUBUT	INSTITUTO PENITENCIARIO PROVINCIAL N° 1	Oficiales	7	2	0	9	132
		Suboficiales	19	5	0	24	
		Cadetes/Agentes	68	24	0	92	
		Personal civil	5	2	0	7	
		Otros	0	0	0	0	
	U.R. COMODORO RIVADAVIA - ALCAIDIA POLICIAL	Oficiales	8	0	0	8	83
		Suboficiales	32	14	0	46	
		Cadetes/Agentes	17	12	0	29	
		Personal civil	0	0	0	0	
		Otros	0	0	0	0	
	U.R. COMODORO RIVADAVIA - COMISARIA 2ª	Oficiales	6	0	0	6	52
		Suboficiales	31	15	0	46	
		Cadetes/Agentes	0	0	0	0	
		Personal civil	0	0	0	0	
		Otros	0	0	0	0	
	U.R. COMODORO RIVADAVIA - COMISARIA 3ª	Oficiales	3	3	0	6	48
		Suboficiales	19	5	0	24	
		Cadetes/Agentes	5	9	0	14	
		Personal civil	1	3	0	4	
		Otros	0	0	0	0	
	U.R. COMODORO RIVADAVIA - COMISARIA 4ª	Oficiales	5	1	0	6	41
		Suboficiales	18	4	0	22	
		Cadetes/Agentes	10	3	0	13	
		Personal civil	0	0	0	0	
		Otros	0	0	0	0	
	U.R. COMODORO RIVADAVIA - COMISARIA 6ª	Oficiales	6	2	0	8	44
		Suboficiales	27	9	0	36	
		Cadetes/Agentes	0	0	0	0	
		Personal civil	0	0	0	0	
		Otros	0	0	0	0	
	U.R. COMODORO RIVADAVIA - COMISARIA 7ª	Oficiales	3	2	0	5	42
		Suboficiales	12	11	0	23	
		Cadetes/Agentes	13	0	1	14	
		Personal civil	0	0	0	0	
		Otros	0	0	0	0	
	U.R. COMODORO RIVADAVIA - COMISARIA DISTRITO LAPRIDA	Oficiales	0	1	0	1	21
		Suboficiales	15	5	0	20	
		Cadetes/Agentes	0	0	0	0	
		Personal civil	0	0	0	0	
		Otros	0	0	0	0	
U.R. COMODORO RIVADAVIA - COMISARIA DISTRITO MOSCONI	Oficiales	4	1	0	5	45	
	Suboficiales	26	14	0	40		
	Cadetes/Agentes	0	0	0	0		
	Personal civil	0	0	0	0		
	Otros	0	0	0	0		
U.R. COMODORO RIVADAVIA - COMISARIA DISTRITO RADA TILLY	Oficiales	0	0	0	0	0	
	Suboficiales	0	0	0	0		
	Cadetes/Agentes	0	0	0	0		
	Personal civil	0	0	0	0		
	Otros	0	0	0	0		
U.R. COMODORO RIVADAVIA - COMISARIA DISTRITO RIO MAYO	Oficiales	2	0	0	2	19	
	Suboficiales	15	2	0	17		
	Cadetes/Agentes	0	0	0	0		
	Personal civil	0	0	0	0		
	Otros	0	0	0	0		

PROVINCIA	UNIDADES	DOTACIÓN DE PERSONAL					
		CARGO	Varón	Mujer	Trans	TOTALES	
CHUBUT	U.R. COMODORO RIVADAVIA - COMISARIA DISTRITO SARMIENTO	Oficiales	2	1	0	3	45
		Suboficiales	26	8	0	34	
		Cadetes/Agentes	6	2	0	8	
		Personal civil	0	0	0	0	
		Otros	0	0	0	0	
	U.R. TRELEW - ALCAIDIA POLICIAL	Oficiales	9	0	0	9	66
		Suboficiales	35	19	0	54	
		Cadetes/Agentes	0	0	0	0	
		Personal civil	2	1	0	3	
		Otros	0	0	0	0	
	U.R. TRELEW - CENTRO DE DETENCION	Oficiales	2	0	0	2	24
		Suboficiales	7	11	0	18	
		Cadetes/Agentes	3	0	0	3	
		Personal civil	0	0	0	0	
		Otros	1	0	0	1	
	U.R. TRELEW - COMISARIA DISTRITO 1ª	Oficiales	10	5	0	15	117
		Suboficiales	38	38	0	76	
		Cadetes/Agentes	11	15	0	26	
		Personal civil	0	0	0	0	
		Otros	0	0	0	0	
	U.R. TRELEW - COMISARIA DISTRITO 2ª	Oficiales	7	2	0	9	114
		Suboficiales	60	30	0	90	
		Cadetes/Agentes	0	0	0	0	
		Personal civil	4	1	0	5	
		Otros	0	10	0	10	
	U.R. TRELEW - COMISARIA DISTRITO 4ª	Oficiales	8	1	0	9	78
		Suboficiales	40	29	0	69	
		Cadetes/Agentes	0	0	0	0	
		Personal civil	0	0	0	0	
		Otros	0	0	0	0	
	U.R. TRELEW - COMISARIA DISTRITO DOLAVON	Oficiales	0	2	0	2	33
		Suboficiales	19	12	0	31	
		Cadetes/Agentes	0	0	0	0	
Personal civil		0	0	0	0		
Otros		0	0	0	0		
U.R. TRELEW - COMISARIA DISTRITO PLAYA UNIÓN	Oficiales	1	14	0	15	68	
	Suboficiales	22	14	0	36		
	Cadetes/Agentes	6	11	0	17		
	Personal civil	0	0	0	0		
	Otros	0	0	0	0		
U.R. ESQUEL - COMISARIA DISTRITO 2ª	Oficiales	0	0	0	0	0	
	Suboficiales	0	0	0	0		
	Cadetes/Agentes	0	0	0	0		
	Personal civil	0	0	0	0		
	Otros	0	0	0	0		
U.R. ESQUEL - COMISARIA DISTRITO CHOLILA	Oficiales	2	0	0	2	40	
	Suboficiales	14	9	0	23		
	Cadetes/Agentes	9	6	0	15		
	Personal civil	0	0	0	0		
	Otros	0	0	0	0		
U.R. ESQUEL - COMISARIA DISTRITO CUSHAMEN	Oficiales	1	0	0	1	11	
	Suboficiales	7	0	0	7		
	Cadetes/Agentes	3	0	0	3		
	Personal civil	0	0	0	0		
	Otros	0	0	0	0		

PROVINCIA	UNIDADES	DOTACIÓN DE PERSONAL					
		CARGO	Varón	Mujer	Trans	TOTALES	
CHUBUT	U.R.ESQUEL - COMISARIA DISTRITO EL MAITEN	Oficiales	3	0	0	3	47
		Suboficiales	19	9	0	28	
		Cadetes/Agentes	11	5	0	16	
		Personal civil	0	0	0	0	
		Otros	0	0	0	0	
	U.R.ESQUEL - COMISARIA DISTRITO GOBERNADOR COSTA	Oficiales	2	0	0	2	21
		Suboficiales	11	4	0	15	
		Cadetes/Agentes	3	1	0	4	
		Personal civil	0	0	0	0	
		Otros	0	0	0	0	
	U.R.ESQUEL - COMISARIA DISTRITO JOSE DE SAN MARTIN	Oficiales	1	0	0	1	31
		Suboficiales	8	11	0	19	
		Cadetes/Agentes	6	5	0	11	
		Personal civil	0	0	0	0	
		Otros	0	0	0	0	
	U.R.ESQUEL - COMISARIA DISTRITO PASO DEL SAPO	Oficiales	1	0	0	1	9
		Suboficiales	7	1	0	8	
		Cadetes/Agentes	0	0	0	0	
		Personal civil	0	0	0	0	
		Otros	0	0	0	0	
	U.R.ESQUEL - COMISARIA DISTRITO TREVELIN	Oficiales	4	3	0	7	56
		Suboficiales	30	17	0	47	
		Cadetes/Agentes	2	0	0	2	
		Personal civil	0	0	0	0	
		Otros	0	0	0	0	
	U.R.PUERTO MADRYN - COMISARIA DISTRITO 1ª	Oficiales	7	2	0	9	51
		Suboficiales	32	10	0	42	
		Cadetes/Agentes	0	0	0	0	
		Personal civil	0	0	0	0	
		Otros	0	0	0	0	
	U.R.PUERTO MADRYN - COMISARIA DISTRITO 2ª	Oficiales	4	4	0	8	61
		Suboficiales	33	20	0	53	
		Cadetes/Agentes	0	0	0	0	
		Personal civil	0	0	0	0	
		Otros	0	0	0	0	
	U.R.PUERTO MADRYN - COMISARIA DISTRITO 3ª	Oficiales	6	3	0	9	53
Suboficiales		24	20	0	44		
Cadetes/Agentes		0	0	0	0		
Personal civil		0	0	0	0		
Otros		0	0	0	0		
U.R.PUERTO MADRYN - COMISARIA DISTRITO 4ª	Oficiales	7	3	0	10	70	
	Suboficiales	27	19	0	46		
	Cadetes/Agentes	7	7	0	14		
	Personal civil	0	0	0	0		
	Otros	0	0	0	0		

PROVINCIA	UNIDADES	DOTACIÓN DE PERSONAL					
		CARGO	Varón	Mujer	Trans	TOTALES	
ENTRE RIOS	UNIDAD PENAL N° 1 PARANA	Oficiales	45	44	0	89	<b>347</b>
		Suboficiales	114	15	0	129	
		Cadetes/Agentes	113	12	0	125	
		Personal civil	0	0	0	0	
		Otros	2	2	0	4	
	UNIDAD PENAL N° 2 GUALEGUAYCHU	Oficiales	23	6	0	29	<b>120</b>
		Suboficiales	52	9	0	61	
		Cadetes/Agentes	24	6	0	30	
		Personal civil	0	0	0	0	
		Otros	0	0	0	0	
	UNIDAD PENAL N° 3 CONCORDIA	Oficiales	18	6	0	24	<b>132</b>
		Suboficiales	57	6	0	63	
		Cadetes/Agentes	38	6	0	44	
		Personal civil	0	1	0	1	
		Otros	0	0	0	0	
	UNIDAD PENAL N° 4 CONCEPCION DEL URUGUAY	Oficiales	22	1	0	23	<b>109</b>
		Suboficiales	42	7	0	49	
		Cadetes/Agentes	29	8	0	37	
		Personal civil	0	0	0	0	
		Otros	0	0	0	0	
	UNIDAD PENAL N° 5 VICTORIA	Oficiales	14	7	0	21	<b>96</b>
		Suboficiales	40	10	0	50	
		Cadetes/Agentes	18	7	0	25	
		Personal civil	0	0	0	0	
		Otros	0	0	0	0	
	UNIDAD PENAL N° 6 CONCEPCION ARENAL FEMENINA	Oficiales	3	20	0	23	<b>122</b>
		Suboficiales	4	32	0	36	
		Cadetes/Agentes	2	60	0	62	
		Personal civil	0	1	0	1	
		Otros	0	0	0	0	
	UNIDAD PENAL N° 7 GUALEGUAY	Oficiales	16	5	0	21	<b>99</b>
		Suboficiales	33	9	0	42	
		Cadetes/Agentes	29	6	0	35	
		Personal civil	0	1	0	1	
		Otros	0	0	0	0	
	UNIDAD PENAL N° 8 NEUROPSIQUIATRICO - FEDERAL	Oficiales	15	6	0	21	<b>116</b>
		Suboficiales	37	9	0	46	
		Cadetes/Agentes	26	5	0	31	
		Personal civil	9	9	0	18	
		Otros	0	0	0	0	
	UNIDAD PENAL N° 9 COLONIA PENAL	Oficiales	12	16	0	28	<b>132</b>
		Suboficiales	32	10	0	42	
		Cadetes/Agentes	42	20	0	62	
		Personal civil	0	0	0	0	
		Otros	0	0	0	0	

PROVINCIA	UNIDADES	DOTACIÓN DE PERSONAL					
		CARGO	Varón	Mujer	Trans	TOTALES	
FORMOSA	UNIDAD PENIT.PROVINCIAL N°1 DETENCION PREVENTIVA	Oficiales	18	3	0	21	117
		Suboficiales	56	12	0	68	
		Cadetes/Agentes	24	4	0	28	
		Personal civil	0	0	0	0	
		Otros	0	0	0	0	
	UNIDAD PENIT.PROVINCIAL N°2 DE LA MUJER	Oficiales	0	8	0	8	52
		Suboficiales	0	32	0	32	
		Cadetes/Agentes	1	11	0	12	
		Personal civil	0	0	0	0	
		Otros	0	0	0	0	
	UNIDAD PENIT.PROVINCIAL N°3 MIXTA LAS LOMITAS	Oficiales	9	1	0	10	50
		Suboficiales	11	5	0	16	
		Cadetes/Agentes	18	6	0	24	
		Personal civil	0	0	0	0	
		Otros	0	0	0	0	
	UNIDAD PENIT.PROVINCIAL N°4 DETENCION PREVENTIVA MIXTA CLORINDA	Oficiales	6	3	0	9	35
		Suboficiales	6	4	0	10	
		Cadetes/Agentes	7	9	0	16	
		Personal civil	0	0	0	0	
		Otros	0	0	0	0	
	UNIDAD PENIT.PROVINCIAL N°5	Oficiales	9	1	0	10	63
		Suboficiales	25	2	0	27	
		Cadetes/Agentes	18	4	0	22	
		Personal civil	3	1	0	4	
		Otros	0	0	0	0	
	UNIDAD PENIT.PROVINCIAL N°6	Oficiales	6	2	0	8	64
		Suboficiales	20	8	0	28	
		Cadetes/Agentes	25	3	0	28	
Personal civil		0	0	0	0		
Otros		0	0	0	0		
UNIDAD PENITENCIARIA PROVINCIAL N° 4 y N°5 SUB UNIDAD	Oficiales	2	1	0	3	13	
	Suboficiales	3	0	0	3		
	Cadetes/Agentes	6	1	0	7		
	Personal civil	0	0	0	0		
	Otros	0	0	0	0		
JUJUY	ESTABLECIMIENTO PENITENCIARIO N° 1 - VILLA GORRITI	Oficiales	146	64	0	210	1.168
		Suboficiales	678	260	0	938	
		Cadetes/Agentes	0	0	0	0	
		Personal civil	5	15	0	20	
		Otros	0	0	0	0	
	ESTABLECIMIENTO PENITENCIARIO N° 2 - JOVENES	Oficiales	6	3	0	9	62
		Suboficiales	22	5	0	27	
		Cadetes/Agentes	0	0	0	0	
		Personal civil	11	15	0	26	
		Otros	0	0	0	0	
	ESTABLECIMIENTO PENITENCIARIO N° 3 - MUJERES	Oficiales	0	18	0	18	86
		Suboficiales	1	66	0	67	
		Cadetes/Agentes	0	0	0	0	
		Personal civil	0	0	0	0	
		Otros	0	1	0	1	
	ESTABLECIMIENTO PENITENCIARIO N° 4 - MAYORES	Oficiales	5	0	0	5	15
		Suboficiales	10	0	0	10	
		Cadetes/Agentes	0	0	0	0	
		Personal civil	0	0	0	0	
		Otros	0	0	0	0	
	ESTABLECIMIENTO PENITENCIARIO N° 5 - CENTRO REINSERCIÓN SOCIAL	Oficiales	5	1	0	6	15
		Suboficiales	7	2	0	9	
		Cadetes/Agentes	0	0	0	0	
		Personal civil	0	0	0	0	
		Otros	0	0	0	0	
	ESTABLECIMIENTO PENITENCIARIO N° 7	Oficiales	0	0	0	0	101
		Suboficiales	80	11	0	91	
		Cadetes/Agentes	0	0	0	0	
		Personal civil	1	9	0	10	
		Otros	0	0	0	0	

PROVINCIA	UNIDADES	DOTACIÓN DE PERSONAL					
		CARGO	Varón	Mujer	Trans	TOTALES	
LA PAMPA	U.R.I - ALCAIDIA DE SANTA ROSA	Oficiales	3	0	0	3	54
		Suboficiales	41	8	0	49	
		Cadetes/Agentes	1	0	0	1	
		Personal civil	0	1	0	1	
		Otros	0	0	0	0	
	U.R.I - BRIGADA DE INVESTIGACIONES	Oficiales	10	0	0	10	33
		Suboficiales	17	5	0	22	
		Cadetes/Agentes	0	0	0	0	
		Personal civil	0	1	0	1	
		Otros	0	0	0	0	
	U.R.I - COMISARIA SECCIONAL 1ª	Oficiales	15	0	0	15	92
		Suboficiales	77	0	0	77	
		Cadetes/Agentes	0	0	0	0	
		Personal civil	0	0	0	0	
		Otros	0	0	0	0	
	U.R.I - COMISARIA SECCIONAL 2ª	Oficiales	0	0	0	0	1
		Suboficiales	1	0	0	1	
		Cadetes/Agentes	0	0	0	0	
		Personal civil	0	0	0	0	
		Otros	0	0	0	0	
	U.R.I - COMISARIA SECCIONAL 3ª	Oficiales	1	0	0	1	2
		Suboficiales	1	0	0	1	
		Cadetes/Agentes	0	0	0	0	
		Personal civil	0	0	0	0	
		Otros	0	0	0	0	
	U.R.I - COMISARIA SECCIONAL 6ª DE MUJERES	Oficiales	0	0	0	0	9
		Suboficiales	0	0	0	0	
		Cadetes/Agentes	0	9	0	9	
		Personal civil	0	0	0	0	
		Otros	0	0	0	0	
	U.R.I - COMISARIA DEPARTAMENTAL CATRILO	Oficiales	4	1	0	5	17
		Suboficiales	8	2	0	10	
		Cadetes/Agentes	0	1	0	1	
		Personal civil	0	0	0	0	
		Otros	0	1	0	1	
	U.R.I - COMISARIA DEPARTAMENTAL EDUARDO CASTEX	Oficiales	3	0	0	3	15
		Suboficiales	4	2	0	6	
		Cadetes/Agentes	6	0	0	6	
		Personal civil	0	0	0	0	
		Otros	0	0	0	0	
	U.R.I - COMISARIA DEPARTAMENTAL MACACHIN	Oficiales	4	1	0	5	24
		Suboficiales	9	1	0	10	
Cadetes/Agentes		3	1	0	4		
Personal civil		0	0	0	0		
Otros		4	1	0	5		
U.R.I - COMISARIA DEPARTAMENTAL MIGUEL RIGLOS	Oficiales	1	1	0	2	11	
	Suboficiales	4	2	0	6		
	Cadetes/Agentes	2	0	0	2		
	Personal civil	1	0	0	1		
	Otros	0	0	0	0		
U.R.I - COMISARIA DEPARTAMENTAL TELEN	Oficiales	2	0	0	2	11	
	Suboficiales	5	1	0	6		
	Cadetes/Agentes	0	1	0	1		
	Personal civil	0	2	0	2		
	Otros	0	0	0	0		
U.R.I - COMISARIA DEPARTAMENTAL TOAY	Oficiales	9	0	0	9	49	
	Suboficiales	20	13	0	33		
	Cadetes/Agentes	3	2	0	5		
	Personal civil	1	1	0	2		
	Otros	0	0	0	0		

PROVINCIA	UNIDADES	DOTACIÓN DE PERSONAL					
		CARGO	Varón	Mujer	Trans	TOTALES	
LA PAMPA	U.R.I - COMISARIA DEPARTAMENTAL VICTORICA	Oficiales	5	0	0	5	18
		Suboficiales	9	2	0	11	
		Cadetes/Agentes	0	0	0	0	
		Personal civil	0	0	0	0	
		Otros	2	0	0	2	
	U.R.I - COMISARIA DEPARTAMENTAL WINIFREDA	Oficiales	2	0	0	2	16
		Suboficiales	6	3	0	9	
		Cadetes/Agentes	2	1	0	3	
		Personal civil	0	0	0	0	
		Otros	1	1	0	2	
	U.R.I - DELEGACION POLICIAL NORTE	Oficiales	1	0	0	1	25
		Suboficiales	23	0	0	23	
		Cadetes/Agentes	1	0	0	1	
		Personal civil	0	0	0	0	
		Otros	0	0	0	0	
	U.R.I - DELEGACION POLICIAL SUR	Oficiales	1	0	0	1	19
		Suboficiales	12	4	0	16	
		Cadetes/Agentes	1	1	0	2	
		Personal civil	0	0	0	0	
		Otros	0	0	0	0	
	U.R.I - SUBCOMISARIA ANGUIL	Oficiales	1	0	0	1	10
		Suboficiales	5	2	0	7	
		Cadetes/Agentes	0	0	0	0	
		Personal civil	2	0	0	2	
		Otros	0	0	0	0	
	U.R.I - SUBCOMISARIA LONQUIMAY	Oficiales	1	0	0	1	8
		Suboficiales	4	2	0	6	
		Cadetes/Agentes	1	0	0	1	
		Personal civil	0	0	0	0	
		Otros	0	0	0	0	
	U.R.I - SUBCOMISARIA URIBURU	Oficiales	1	0	0	1	9
		Suboficiales	6	0	0	6	
Cadetes/Agentes		0	0	0	0		
Personal civil		0	0	0	0		
Otros		2	0	0	2		
U.R.II - ALCAIDIA DE GENERAL PICO	Oficiales	1	0	0	1	22	
	Suboficiales	14	2	0	16		
	Cadetes/Agentes	4	1	0	5		
	Personal civil	0	0	0	0		
	Otros	0	0	0	0		
U.R.II - COMISARIA 2ª GENERAL PICO	Oficiales	7	1	0	8	45	
	Suboficiales	15	5	0	20		
	Cadetes/Agentes	3	2	0	5		
	Personal civil	0	3	0	3		
	Otros	8	1	0	9		
U.R.II - COMISARIA 3ª GENERAL PICO	Oficiales	7	0	0	7	48	
	Suboficiales	26	12	0	38		
	Cadetes/Agentes	1	1	0	2		
	Personal civil	0	0	0	0		
	Otros	1	0	0	1		
U.R.II - COMISARIA DEPARTAMENTAL CALEUFU	Oficiales	3	0	0	3	10	
	Suboficiales	1	1	0	2		
	Cadetes/Agentes	3	1	0	4		
	Personal civil	1	0	0	1		
	Otros	0	0	0	0		
U.R.II - COMISARIA DEPARTAMENTAL COLONIA BARON	Oficiales	2	0	0	2	13	
	Suboficiales	8	2	0	10		
	Cadetes/Agentes	1	0	0	1		
	Personal civil	0	0	0	0		
	Otros	0	0	0	0		



PROVINCIA	UNIDADES	DOTACIÓN DE PERSONAL					
		CARGO	Varón	Mujer	Trans	TOTALES	
LA PAMPA	U.R.II - COMISARIA DEPARTAMENTAL INGENIERO LUIGGI	Oficiales	4	0	0	4	24
		Suboficiales	8	3	0	11	
		Cadetes/Agentes	2	0	0	2	
		Personal civil	3	0	0	3	
		Otros	4	0	0	4	
	U.R.II - COMISARIA DEPARTAMENTAL INTENDENTE ALVEAR	Oficiales	3	0	0	3	16
		Suboficiales	9	3	0	12	
		Cadetes/Agentes	0	0	0	0	
		Personal civil	1	0	0	1	
		Otros	0	0	0	0	
	U.R.II - COMISARIA DEPARTAMENTAL PARERA	Oficiales	1	0	0	1	12
		Suboficiales	4	1	0	5	
		Cadetes/Agentes	2	1	0	3	
		Personal civil	0	0	0	0	
		Otros	3	0	0	3	
	U.R.II - COMISARIA DEPARTAMENTAL QUEMU QUEMU	Oficiales	2	0	0	2	11
		Suboficiales	6	3	0	9	
		Cadetes/Agentes	0	0	0	0	
		Personal civil	0	0	0	0	
		Otros	0	0	0	0	
	U.R.II - COMISARIA DEPARTAMENTAL RANCUL	Oficiales	3	0	0	3	11
		Suboficiales	6	1	0	7	
		Cadetes/Agentes	0	0	0	0	
		Personal civil	1	0	0	1	
		Otros	0	0	0	0	
	U.R.II - COMISARIA DEPARTAMENTAL TRENEL	Oficiales	4	0	0	4	16
		Suboficiales	4	4	0	8	
		Cadetes/Agentes	2	0	0	2	
		Personal civil	2	0	0	2	
		Otros	0	0	0	0	
	U.R.II - DELEGACION POLICIAL RANQUELES	Oficiales	2	0	0	2	16
		Suboficiales	7	2	0	9	
Cadetes/Agentes		0	0	0	0		
Personal civil		0	2	0	2		
Otros		3	0	0	3		
U.R.II - SUBCOMISARIA ARATA	Oficiales	1	0	0	1	7	
	Suboficiales	6	0	0	6		
	Cadetes/Agentes	0	0	0	0		
	Personal civil	0	0	0	0		
	Otros	0	0	0	0		
U.R.III - ALCAIDIA DE GENERAL ACHA	Oficiales	0	0	0	0	12	
	Suboficiales	10	0	0	10		
	Cadetes/Agentes	0	0	0	0		
	Personal civil	0	0	0	0		
	Otros	2	0	0	2		
U.R.III - COMISARIA DEPARTAMENTAL LA ADELA	Oficiales	2	0	0	2	11	
	Suboficiales	6	0	0	6		
	Cadetes/Agentes	3	0	0	3		
	Personal civil	0	0	0	0		
	Otros	0	0	0	0		
U.R.IV - COMISARIA DEPARTAMENTAL 25 DE MAYO	Oficiales	6	0	0	6	20	
	Suboficiales	7	0	6	13		
	Cadetes/Agentes	0	0	0	0		
	Personal civil	1	0	0	1		
	Otros	0	0	0	0		
U.R.IV - COMISARIA DEPARTAMENTAL LA REFORMA	Oficiales	0	0	0	0	4	
	Suboficiales	3	0	0	3		
	Cadetes/Agentes	1	0	0	1		
	Personal civil	0	0	0	0		
	Otros	0	0	0	0		

PROVINCIA	UNIDADES	DOTACIÓN DE PERSONAL					
		CARGO	Varón	Mujer	Trans	TOTALES	
LA RIOJA	SERVICIO PENITENCIARIO PROVINCIAL DE LA RIOJA	Oficiales	57	50	0	107	576
		Suboficiales	306	107	0	413	
		Cadetes/Agentes	16	17	0	33	
		Personal civil	11	12	0	23	
		Otros	0	0	0	0	
MENDOZA	ALCAIDIA Nº 1 - SEMILIBERTAD (ADULTOS MAYORES)	Oficiales	2	0	0	2	10
		Suboficiales	8	0	0	8	
		Cadetes/Agentes	0	0	0	0	
		Personal civil	0	0	0	0	
		Otros	0	0	0	0	
	ALCAIDIA Nº 2 - REGIMEN ABIERTO DE MUJERES	Oficiales	0	6	0	6	30
		Suboficiales	4	11	0	15	
		Cadetes/Agentes	1	2	0	3	
		Personal civil	3	3	0	6	
		Otros	0	0	0	0	
	ALCAIDIA Nº 3 - TUNUYAN	Oficiales	0	1	0	1	5
		Suboficiales	2	1	0	3	
		Cadetes/Agentes	1	0	0	1	
		Personal civil	0	0	0	0	
		Otros	0	0	0	0	
	ALCAIDIA Nº 4 - SALA JUDICIAL HTAL.CENTRAL DE MENDOZA	Oficiales	2	0	0	2	7
		Suboficiales	4	1	0	5	
		Cadetes/Agentes	0	0	0	0	
		Personal civil	0	0	0	0	
		Otros	0	0	0	0	
	ALCAIDIA Nº 5 - HOSPITAL EL SAUCE	Oficiales	2	0	0	2	11
		Suboficiales	8	1	0	9	
		Cadetes/Agentes	0	0	0	0	
		Personal civil	0	0	0	0	
		Otros	0	0	0	0	
	ALCAIDIA Nº 6 - SEMILIBERTAD	Oficiales	0	1	0	1	8
		Suboficiales	6	0	0	6	
		Cadetes/Agentes	1	0	0	1	
		Personal civil	0	0	0	0	
		Otros	0	0	0	0	
	ALCAIDIA Nº 7 - SAN RAFAEL	Oficiales	3	3	0	6	11
		Suboficiales	5	0	0	5	
		Cadetes/Agentes	0	0	0	0	
		Personal civil	0	0	0	0	
		Otros	0	0	0	0	
	ALCAIDIA Nº 8 - MALARGÜE	Oficiales	2	0	0	2	14
		Suboficiales	8	0	0	8	
		Cadetes/Agentes	4	0	0	4	
		Personal civil	0	0	0	0	
		Otros	0	0	0	0	
	CENTRO TRANSITORIO DE ALOJAMIENTO JUDICIAL	Oficiales	0	1	0	1	7
		Suboficiales	3	1	0	4	
		Cadetes/Agentes	1	1	0	2	
		Personal civil	0	0	0	0	
		Otros	0	0	0	0	
COMPLEJO PENITENCIARIO Nº I "BOULOGNE SUR MER"	Oficiales	33	20	0	53	513	
	Suboficiales	177	55	0	232		
	Cadetes/Agentes	91	24	0	115		
	Personal civil	55	58	0	113		
	Otros	0	0	0	0		
COMPLEJO PENITENCIARIO Nº II "SAN FELIPE"	Oficiales	27	16	0	43	416	
	Suboficiales	114	27	0	141		
	Cadetes/Agentes	76	19	0	95		
	Personal civil	67	70	0	137		
	Otros	0	0	0	0		
COMPLEJO PENITENCIARIO Nº III "ALMAFUERTE"	Oficiales	36	18	0	54	587	
	Suboficiales	181	35	0	216		
	Cadetes/Agentes	123	21	0	144		
	Personal civil	85	88	0	173		
	Otros	0	0	0	0		

PROVINCIA	UNIDADES	DOTACIÓN DE PERSONAL					
		CARGO	Varón	Mujer	Trans	TOTALES	
MENDOZA	COMPLEJO PENITENCIARIO N° IV "SAN RAFAEL"	Oficiales	34	13	0	47	316
		Suboficiales	84	28	0	112	
		Cadetes/Agentes	77	14	0	91	
		Personal civil	32	34	0	66	
		Otros	0	0	0	0	
	UNIDAD N° III - CARCEL DE MUJERES - "EL BORBOLLÓN"	Oficiales	1	15	0	16	105
		Suboficiales	4	35	0	39	
		Cadetes/Agentes	0	26	0	26	
		Personal civil	18	6	0	24	
		Otros	0	0	0	0	
	UNIDAD N° IV - COLONIA Y GRANJA "VITTALE NOCERA"	Oficiales	13	1	0	14	85
		Suboficiales	29	4	0	33	
		Cadetes/Agentes	4	0	0	4	
		Personal civil	15	19	0	34	
		Otros	0	0	0	0	
	UNIDAD N° V - COLONIA Y GRANJA PENAL "SIXTO SEGURA"	Oficiales	5	1	0	6	30
		Suboficiales	11	0	0	11	
		Cadetes/Agentes	5	1	0	6	
		Personal civil	4	3	0	7	
		Otros	0	0	0	0	
	UNIDAD N° VI - JOVENES ADULTOS	Oficiales	11	5	0	16	75
		Suboficiales	35	6	0	41	
		Cadetes/Agentes	17	1	0	18	
		Personal civil	0	0	0	0	
		Otros	0	0	0	0	
	UNIDAD N° VII - AGUA DE LAS AVISPAS - MUJERES	Oficiales	0	5	0	5	20
		Suboficiales	4	11	0	15	
		Cadetes/Agentes	0	0	0	0	
		Personal civil	0	0	0	0	
		Otros	0	0	0	0	
	UNIDAD N° X - "EL CERRITO"	Oficiales	12	4	0	16	65
		Suboficiales	24	4	0	28	
		Cadetes/Agentes	13	7	0	20	
		Personal civil	0	1	0	1	
		Otros	0	0	0	0	
	UNIDAD XI - ALMAFUERTE	Oficiales	9	6	0	15	86
		Suboficiales	28	13	0	41	
		Cadetes/Agentes	21	9	0	30	
		Personal civil	0	0	0	0	
		Otros	0	0	0	0	
UNIDAD XII - ESTACIÓN TRANSITORIA DE DETENIDOS Y APREHENDIDOS	Oficiales	3	2	0	5	63	
	Suboficiales	19	7	0	26		
	Cadetes/Agentes	20	12	0	32		
	Personal civil	0	0	0	0		
	Otros	0	0	0	0		
UNIDAD XIV - REGIMEN ABIERTO DE AUTODISCIPLINA	Oficiales	8	9	0	17	66	
	Suboficiales	19	18	0	37		
	Cadetes/Agentes	6	6	0	12		
	Personal civil	0	0	0	0		
	Otros	0	0	0	0		

PROVINCIA	UNIDADES	DOTACIÓN DE PERSONAL					
		CARGO	Varón	Mujer	Trans	TOTALES	
MISIONES	UNIDAD DE SALUD PARA INIMPUTABLES	Oficiales	15	15	0	30	<b>90</b>
		Suboficiales	20	14	0	34	
		Cadetes/Agentes	12	6	0	18	
		Personal civil	0	0	0	0	
		Otros	1	7	0	8	
	UNIDAD PENITENCIARIA I - LORETO	Oficiales	40	21	0	61	<b>273</b>
		Suboficiales	106	36	0	142	
		Cadetes/Agentes	36	15	0	51	
		Personal civil	0	0	0	0	
		Otros	16	3	0	19	
	UNIDAD PENITENCIARIA II - OBERA	Oficiales	56	20	0	76	<b>315</b>
		Suboficiales	120	63	0	183	
		Cadetes/Agentes	41	15	0	56	
		Personal civil	0	0	0	0	
		Otros	0	0	0	0	
	UNIDAD PENITENCIARIA III - ELDORADO	Oficiales	48	19	0	67	<b>237</b>
		Suboficiales	130	40	0	170	
		Cadetes/Agentes	0	0	0	0	
		Personal civil	0	0	0	0	
		Otros	0	0	0	0	
	UNIDAD PENITENCIARIA IV - INST.CORRECCIONAL MENORES VARONES	Oficiales	24	23	0	47	<b>168</b>
		Suboficiales	60	33	0	93	
		Cadetes/Agentes	21	7	0	28	
		Personal civil	0	0	0	0	
		Otros	0	0	0	0	
	UNIDAD PENITENCIARIA V - INST.CORRECCIONAL DE MUJERES	Oficiales	6	54	0	60	<b>186</b>
		Suboficiales	11	115	0	126	
		Cadetes/Agentes	0	0	0	0	
		Personal civil	0	0	0	0	
		Otros	0	0	0	0	
	UNIDAD PENITENCIARIA VI - INST.ENCAUSADOS Y PROCESADOS POSADAS	Oficiales	37	13	0	50	<b>161</b>
		Suboficiales	77	23	0	100	
		Cadetes/Agentes	11	0	0	11	
		Personal civil	0	0	0	0	
		Otros	0	0	0	0	
	UNIDAD PENITENCIARIA VII - PUERTO RICO	Oficiales	28	7	0	35	<b>131</b>
Suboficiales		65	13	0	78		
Cadetes/Agentes		17	1	0	18		
Personal civil		0	0	0	0		
Otros		0	0	0	0		
UNIDAD PENITENCIARIA VIII - CERRO AZUL	Oficiales	24	9	0	33	<b>184</b>	
	Suboficiales	79	49	0	128		
	Cadetes/Agentes	16	7	0	23		
	Personal civil	0	0	0	0		
	Otros	0	0	0	0		

PROVINCIA	UNIDADES	DOTACIÓN DE PERSONAL					
		CARGO	Varón	Mujer	Trans	TOTALES	
NEUQUEN	CENTRO DE ALOJAMIENTO DE DETENIDOS SAN MARTIN DE LOS ANDES	Oficiales	1	2	0	3	20
		Suboficiales	11	1	0	12	
		Cadetes/Agentes	3	2	0	5	
		Personal civil	0	0	0	0	
		Otros	0	0	0	0	
	UNIDAD DE DETENCIÓN 11 - PARQUE INDUSTRIAL NEUQUEN	Oficiales	29	5	0	34	250
		Suboficiales	119	29	0	148	
		Cadetes/Agentes	50	14	0	64	
		Personal civil	3	1	0	4	
		Otros	0	0	0	0	
	UNIDAD DE DETENCIÓN 12 - NEUQUEN	Oficiales	5	2	0	7	39
		Suboficiales	26	5	0	31	
		Cadetes/Agentes	0	0	0	0	
		Personal civil	1	0	0	1	
		Otros	0	0	0	0	
	UNIDAD DE DETENCIÓN 16 - MUJERES	Oficiales	0	3	0	3	41
		Suboficiales	3	34	0	37	
		Cadetes/Agentes	0	1	0	1	
		Personal civil	0	0	0	0	
		Otros	0	0	0	0	
	UNIDAD DE DETENCIÓN 21 - CUTRAL CO	Oficiales	2	1	0	3	25
		Suboficiales	12	7	0	19	
		Cadetes/Agentes	2	1	0	3	
		Personal civil	0	0	0	0	
		Otros	0	0	0	0	
	UNIDAD DE DETENCIÓN 22 - PARQUE INDUSTRIAL CUTRAL CO	Oficiales	4	2	0	6	63
		Suboficiales	37	6	0	43	
		Cadetes/Agentes	13	1	0	14	
		Personal civil	0	0	0	0	
		Otros	0	0	0	0	
	UNIDAD DE DETENCIÓN 31 - ZAPALA	Oficiales	2	1	0	3	32
		Suboficiales	26	0	0	26	
Cadetes/Agentes		1	0	0	1		
Personal civil		2	0	0	2		
Otros		0	0	0	0		
UNIDAD DE DETENCIÓN 32 - PARQUE INDUSTRIAL ZAPALA	Oficiales	5	1	0	6	52	
	Suboficiales	29	6	0	35		
	Cadetes/Agentes	10	1	0	11		
	Personal civil	0	0	0	0		
	Otros	0	0	0	0		
UNIDAD DE DETENCIÓN 41 - JUNIN DE LOS ANDES	Oficiales	3	0	0	3	37	
	Suboficiales	18	9	0	27		
	Cadetes/Agentes	6	0	0	6		
	Personal civil	0	0	0	0		
	Otros	1	0	0	1		
UNIDAD DE DETENCIÓN 51 - CHOS MALAL	Oficiales	2	1	0	3	28	
	Suboficiales	13	7	0	20		
	Cadetes/Agentes	5	0	0	5		
	Personal civil	0	0	0	0		
	Otros	0	0	0	0		

PROVINCIA	UNIDADES	DOTACIÓN DE PERSONAL					
		CARGO	Varón	Mujer	Trans	TOTALES	
RIO NEGRO	ESTABLEC. DE EJECUCIÓN PENAL N° 1 VIEDMA	Oficiales	5	2	0	7	213
		Suboficiales	49	150	0	199	
		Cadetes/Agentes	0	0	0	0	
		Personal civil	2	5	0	7	
		Otros	0	0	0	0	
	ESTABLEC. DE EJECUCION PENAL N° 2 GRAL ROCA	Oficiales	16	17	0	33	268
		Suboficiales	173	52	0	225	
		Cadetes/Agentes	1	0	0	1	
		Personal civil	3	5	0	8	
		Otros	1	0	0	1	
	ESTABLEC. DE EJECUCION PENAL N° 3 BARILOCHE	Oficiales	7	6	0	13	135
		Suboficiales	99	23	0	122	
		Cadetes/Agentes	0	0	0	0	
		Personal civil	0	0	0	0	
		Otros	0	0	0	0	
	ESTABLEC. DE EJECUCIÓN PENAL N° 5 CIPOLLETTI	Oficiales	10	5	0	15	186
		Suboficiales	93	20	0	113	
		Cadetes/Agentes	36	18	0	54	
		Personal civil	3	1	0	4	
		Otros	0	0	0	0	
	ESTABLEC. DE ENCAUSADOS N° 6 CHOELE CHOEL	Oficiales	2	3	0	5	49
		Suboficiales	24	13	0	37	
		Cadetes/Agentes	3	2	0	5	
		Personal civil	0	2	0	2	
		Otros	0	0	0	0	
	ESTABLEC. DE REGIMEN ABIERTO N° 7 POMONA	Oficiales	2	0	0	2	12
		Suboficiales	8	2	0	10	
		Cadetes/Agentes	0	0	0	0	
Personal civil		0	0	0	0		
Otros		0	0	0	0		
ESTABLEC. EX MARUCHO (GRAL ROCA)	Oficiales	0	1	0	1	22	
	Suboficiales	18	3	0	21		
	Cadetes/Agentes	0	0	0	0		
	Personal civil	0	0	0	0		
	Otros	0	0	0	0		
SALTA	ALCAIDIA GENERAL N° 1 - SALTA	Oficiales	52	18	0	70	354
		Suboficiales	224	55	0	279	
		Cadetes/Agentes	0	0	0	0	
		Personal civil	0	0	0	0	
		Otros	3	2	0	5	
	ALCAIDIA N° 2 - TARTAGAL	Oficiales	14	3	0	17	89
		Suboficiales	40	7	0	47	
		Cadetes/Agentes	21	4	0	25	
		Personal civil	0	0	0	0	
		Otros	0	0	0	0	
	ALCAIDIA PENAL DE ORAN (UC3)	Oficiales	0	0	0	0	0
		Suboficiales	0	0	0	0	
		Cadetes/Agentes	0	0	0	0	
		Personal civil	0	0	0	0	
		Otros	0	0	0	0	
	GRANJA PENAL DE ORAN (UC3)	Oficiales	0	0	0	0	0
		Suboficiales	0	0	0	0	
		Cadetes/Agentes	0	0	0	0	
		Personal civil	0	0	0	0	
		Otros	0	0	0	0	

PROVINCIA	UNIDADES	DOTACIÓN DE PERSONAL					
		CARGO	Varón	Mujer	Trans	TOTALES	
SALTA	UNIDAD CARCELARIA N° 1 DE SALTA	Oficiales	75	7	0	82	617
		Suboficiales	486	47	0	533	
		Cadetes/Agentes	0	0	0	0	
		Personal civil	0	0	0	0	
		Otros	2	0	0	2	
	UNIDAD CARCELARIA N° 2 DE METAN	Oficiales	17	5	0	22	152
		Suboficiales	89	24	0	113	
		Cadetes/Agentes	12	3	0	15	
		Personal civil	0	0	0	0	
		Otros	2	0	0	2	
	UNIDAD CARCELARIA N° 3 DE ORAN	Oficiales	45	8	0	53	331
		Suboficiales	254	22	0	276	
		Cadetes/Agentes	0	0	0	0	
		Personal civil	0	0	0	0	
		Otros	2	0	0	2	
	UNIDAD CARCELARIA N° 4 DE MUJERES	Oficiales	0	35	0	35	161
		Suboficiales	0	95	0	95	
		Cadetes/Agentes	0	29	0	29	
		Personal civil	0	1	0	1	
		Otros	0	1	0	1	
	UNIDAD CARCELARIA N° 5 DE TARTAGAL	Oficiales	36	6	0	42	256
		Suboficiales	122	16	0	138	
		Cadetes/Agentes	66	7	0	73	
		Personal civil	0	0	0	0	
		Otros	2	1	0	3	
	UNIDAD CARCELARIA N° 6 DE ROSARIO DE LERMA-GRANJA PENAL	Oficiales	12	1	0	13	54
		Suboficiales	32	9	0	41	
		Cadetes/Agentes	0	0	0	0	
Personal civil		0	0	0	0		
Otros		0	0	0	0		
UNIDAD CARCELARIA N° 7 CERRILLOS - GRANJA SANTA TERESITA	Oficiales	11	2	0	13	58	
	Suboficiales	33	11	0	44		
	Cadetes/Agentes	0	0	0	0		
	Personal civil	0	0	0	0		
	Otros	1	0	0	1		
UNIDAD CARCELARIA N° 9 MUJERES ORAN	Oficiales	0	20	0	20	77	
	Suboficiales	1	24	0	25		
	Cadetes/Agentes	0	32	0	32		
	Personal civil	0	0	0	0		
	Otros	0	0	0	0		
SAN JUAN	SERVICIO PENITENCIARIO PROVINCIAL "CRIO. GRAL. ANTONIO GIGLIO"	Oficiales	107	86	0	193	1.239
		Suboficiales	360	175	0	535	
		Cadetes/Agentes	309	201	0	510	
		Personal civil	1	0	0	1	
		Otros	0	0	0	0	

PROVINCIA	UNIDADES	DOTACIÓN DE PERSONAL					
		CARGO	Varón	Mujer	Trans	TOTALES	
SAN LUIS	COMPLEJO PENITENCIARIO PROVINCIAL - UNIDAD 1 PENADOS	Oficiales	16	0	0	16	44
		Suboficiales	8	1	0	9	
		Cadetes/Agentes	18	1	0	19	
		Personal civil	0	0	0	0	
		Otros	0	0	0	0	
	COMPLEJO PENITENCIARIO PROVINCIAL - UNIDAD 2 PROCESADOS	Oficiales	11	1	0	12	38
		Suboficiales	3	0	0	3	
		Cadetes/Agentes	22	1	0	23	
		Personal civil	0	0	0	0	
		Otros	0	0	0	0	
	COMPLEJO PENITENCIARIO PROVINCIAL - UNIDAD 3 JOVENES ADULTOS	Oficiales	6	1	0	7	22
		Suboficiales	5	0	0	5	
		Cadetes/Agentes	9	1	0	10	
		Personal civil	0	0	0	0	
		Otros	0	0	0	0	
	COMPLEJO PENITENCIARIO PROVINCIAL - UNIDAD 4 CARCEL MUJERES	Oficiales	0	10	0	10	23
		Suboficiales	0	2	0	2	
		Cadetes/Agentes	0	11	0	11	
		Personal civil	0	0	0	0	
		Otros	0	0	0	0	
COMPLEJO PENITENCIARIO II - MAXIMA AMPLITUD "PAMPA DE SALINAS"	Oficiales	55	22	0	77	217	
	Suboficiales	42	15	0	57		
	Cadetes/Agentes	46	37	0	83		
	Personal civil	0	0	0	0		
	Otros	0	0	0	0		
SANTA CRUZ	ALCAIDIA PENITENCIARIA RIO GALLEGOS	Oficiales	5	3	0	8	67
		Suboficiales	43	3	0	46	
		Cadetes/Agentes	8	1	2	11	
		Personal civil	0	2	0	2	
		Otros	0	0	0	0	
	ALCAIDIA PENITENCIARIA CALETA OLIVIA	Oficiales	3	1	0	4	41
		Suboficiales	24	8	0	32	
		Cadetes/Agentes	1	0	0	1	
		Personal civil	3	1	0	4	
		Otros	0	0	0	0	
	ALCAIDIA PENITENCIARIA DE MUJERES	Oficiales	0	5	0	5	28
		Suboficiales	2	18	0	20	
		Cadetes/Agentes	0	3	0	3	
		Personal civil	0	0	0	0	
		Otros	0	0	0	0	
	ALCAIDIA PENITENCIARIA EL CALAFATE	Oficiales	4	1	0	5	30
		Suboficiales	17	8	0	25	
		Cadetes/Agentes	0	0	0	0	
		Personal civil	0	0	0	0	
		Otros	0	0	0	0	



PROVINCIA	UNIDADES	DOTACIÓN DE PERSONAL					
		CARGO	Varón	Mujer	Trans	TOTALES	
SANTA CRUZ	ALCAIDIA PENITENCIARIA PUERTO DESEADO	Oficiales	1	1	0	2	29
		Suboficiales	19	8	0	27	
		Cadetes/Agentes	0	0	0	0	
		Personal civil	0	0	0	0	
		Otros	0	0	0	0	
	ALCAIDIA PENITENCIARIA PUERTO SAN JULIAN	Oficiales	4	2	0	6	29
		Suboficiales	16	7	0	23	
		Cadetes/Agentes	0	0	0	0	
		Personal civil	0	0	0	0	
		Otros	0	0	0	0	
	MODULO PENITENCIARIO N° 5	Oficiales	2	0	0	2	19
		Suboficiales	16	1	0	17	
		Cadetes/Agentes	0	0	0	0	
		Personal civil	0	0	0	0	
		Otros	0	0	0	0	
	MODULO PENITENCIARIO N° 6	Oficiales	2	0	0	2	24
		Suboficiales	22	0	0	22	
		Cadetes/Agentes	0	0	0	0	
		Personal civil	0	0	0	0	
		Otros	0	0	0	0	
UNIDAD PENITENCIARIA N° 1 PICO TRUNCADO	Oficiales	13	5	0	18	99	
	Suboficiales	38	21	0	59		
	Cadetes/Agentes	14	8	0	22		
	Personal civil	0	0	0	0		
	Otros	0	0	0	0		
UNIDAD PENITENCIARIA N° 2 RIO GALLEGOS	Oficiales	4	3	0	7	68	
	Suboficiales	31	6	0	37		
	Cadetes/Agentes	18	5	0	23		
	Personal civil	1	0	0	1		
	Otros	0	0	0	0		
SANTA FE	UNIDAD N° 1 INSTITUTO CORREC. MODELO DR.TABARE - CORONDA	Oficiales	67	34	0	101	527
		Suboficiales	363	63	0	426	
		Cadetes/Agentes	0	0	0	0	
		Personal civil	0	0	0	0	
		Otros	0	0	0	0	
	UNIDAD N° 2 INSTITUTO DE DETENCION DE LA CAPITAL	Oficiales	60	19	0	79	374
		Suboficiales	268	27	0	295	
		Cadetes/Agentes	0	0	0	0	
		Personal civil	0	0	0	0	
		Otros	0	0	0	0	
	UNIDAD N° 3 INSTITUTO DE DETENCION DE ROSARIO	Oficiales	30	6	0	36	167
		Suboficiales	115	15	0	130	
		Cadetes/Agentes	0	0	0	0	
		Personal civil	1	0	0	1	
		Otros	0	0	0	0	
	UNIDAD N° 4 INSTITUTO DE RECUPERACION DE MUJERES DE SANTA FE	Oficiales	5	23	0	28	129
		Suboficiales	18	83	0	101	
		Cadetes/Agentes	0	0	0	0	
		Personal civil	0	0	0	0	
		Otros	0	0	0	0	
UNIDAD N° 5 COMPLEJO PENITENCIARIO ROSARIO - SUBUNIDAD N°2	Oficiales	4	18	0	22	111	
	Suboficiales	2	52	0	54		
	Cadetes/Agentes	0	0	0	0		
	Personal civil	10	25	0	35		
	Otros	0	0	0	0		

PROVINCIA	UNIDADES	DOTACIÓN DE PERSONAL					
		CARGO	Varón	Mujer	Trans	TOTALES	
SANTA FE	UNIDAD N° 5 COMPLEJO PENITENCIARIO ROSARIO - SUBUNIDAD N°3	Oficiales	6	1	0	7	7
		Suboficiales	0	0	0	0	
		Cadetes/Agentes	0	0	0	0	
		Personal civil	0	0	0	0	
		Otros	0	0	0	0	
	UNIDAD N° 6 INSTITUTO PENITENCIARIO DE ROSARIO	Oficiales	25	13	0	38	218
		Suboficiales	157	23	0	180	
		Cadetes/Agentes	0	0	0	0	
		Personal civil	0	0	0	0	
		Otros	0	0	0	0	
	UNIDAD N° 9 COLONIA PENAL	Oficiales	4	1	0	5	26
		Suboficiales	17	4	0	21	
		Cadetes/Agentes	0	0	0	0	
		Personal civil	0	0	0	0	
		Otros	0	0	0	0	
	UNIDAD N°10 PENAL DE SANTA FELICIA	Oficiales	20	4	0	24	176
		Suboficiales	135	15	0	150	
		Cadetes/Agentes	0	0	0	0	
		Personal civil	1	1	0	2	
		Otros	0	0	0	0	
	UNIDAD N°11 COMPLEJO PENITENCIARIO DE PIÑERO	Oficiales	66	24	0	90	678
		Suboficiales	556	32	0	588	
		Cadetes/Agentes	0	0	0	0	
		Personal civil	0	0	0	0	
Otros		0	0	0	0		
UNIDAD N°16 CORRECCIONAL DE ROSARIO	Oficiales	29	7	0	36	181	
	Suboficiales	130	15	0	145		
	Cadetes/Agentes	0	0	0	0		
	Personal civil	0	0	0	0		
	Otros	0	0	0	0		
SANTIAGO DEL ESTERO	UNIDAD PENAL N° 1 (PENAL DE VARONES)	Oficiales	17	2	0	19	264
		Suboficiales	213	22	0	235	
		Cadetes/Agentes	0	0	0	0	
		Personal civil	6	4	0	10	
		Otros	0	0	0	0	
	UNIDAD PENAL N° 2 (PENAL DE MUJERES)	Oficiales	0	6	0	6	68
		Suboficiales	2	60	0	62	
		Cadetes/Agentes	0	0	0	0	
		Personal civil	0	0	0	0	
		Otros	0	0	0	0	
	UNIDAD PENAL N° 3 (PENAL ABIERTO DE COLONIA PINTO)	Oficiales	3	0	0	3	35
		Suboficiales	22	0	0	22	
		Cadetes/Agentes	0	0	0	0	
		Personal civil	3	7	0	10	
		Otros	0	0	0	0	
	UNIDAD PENAL N° 4 (COLONIA PINTO)	Oficiales	31	3	0	34	581
		Suboficiales	50	0	0	50	
		Cadetes/Agentes	450	31	0	481	
		Personal civil	7	9	0	16	
		Otros	0	0	0	0	

PROVINCIA	UNIDADES	DOTACIÓN DE PERSONAL					
		CARGO	Varón	Mujer	Trans	TOTALES	
TIERRA DEL FUEGO	ALCAIDIA CENTRAL (USHUAIA) ALCAIDIA FEMENINA ANEXOS I y II	Oficiales	15	11	0	26	192
		Suboficiales	109	23	0	132	
		Cadetes/Agentes	9	6	0	15	
		Personal civil	1	4	0	5	
		Otros	9	5	0	14	
	UNIDAD DE DETENCION Nº 1 RIO GRANDE (ANEXO 1 y CASA DE PREGRESO "HOSH-KEN")	Oficiales	16	10	0	26	171
		Suboficiales	98	30	0	128	
		Cadetes/Agentes	5	2	0	7	
		Personal civil	0	2	0	2	
		Otros	4	4	0	8	
TUCUMÁN	UNIDAD Nº 1 - PENADOS	Oficiales	3	1	0	4	179
		Suboficiales	24	2	0	26	
		Cadetes/Agentes	146	2	0	148	
		Personal civil	1	0	0	1	
		Otros	0	0	0	0	
	UNIDAD Nº 2 - PROCESADOS	Oficiales	2	1	0	3	174
		Suboficiales	20	2	0	22	
		Cadetes/Agentes	146	2	0	148	
		Personal civil	1	0	0	1	
		Otros	0	0	0	0	
	UNIDAD Nº 3 - ENCAUSADOS CONCEPCIÓN	Oficiales	7	2	0	9	203
		Suboficiales	26	9	0	35	
		Cadetes/Agentes	123	28	0	151	
		Personal civil	7	0	0	7	
		Otros	0	1	0	1	
	UNIDAD Nº 4 - INSTITUTO DE REHABILITACION FEMENINO "SANTA ESTER"	Oficiales	0	6	0	6	92
		Suboficiales	5	18	0	23	
		Cadetes/Agentes	0	61	0	61	
		Personal civil	1	0	0	1	
		Otros	0	1	0	1	
	UNIDAD Nº 5 - JOVENES ADULTOS	Oficiales	5	0	0	5	57
		Suboficiales	13	0	0	13	
		Cadetes/Agentes	38	0	0	38	
		Personal civil	1	0	0	1	
		Otros	0	0	0	0	
	UNIDAD Nº 6 - INSTITUTOS PENALES	Oficiales	2	0	0	2	29
		Suboficiales	6	0	0	6	
		Cadetes/Agentes	20	1	0	21	
		Personal civil	0	0	0	0	
		Otros	0	0	0	0	
UNIDAD Nº 9 - MÁXIMA SEGURIDAD	Oficiales	3	0	0	3	62	
	Suboficiales	12	0	0	12		
	Cadetes/Agentes	47	0	0	47		
	Personal civil	0	0	0	0		
	Otros	0	0	0	0		
UNIDAD Nº10 - DETENIDOS FEDERALES	Oficiales	3	1	0	4	86	
	Suboficiales	6	1	0	7		
	Cadetes/Agentes	74	1	0	75		
	Personal civil	0	0	0	0		
	Otros	0	0	0	0		
<b>TOTAL DOTACIÓN DE PERSONAL INFORMADA (SPF + SPP)</b>		<b>Oficiales</b>	<b>8.188</b>	<b>5.594</b>	<b>159</b>	<b>13.941</b>	<b>57.458</b>
		<b>Suboficiales</b>	<b>27.146</b>	<b>10.008</b>	<b>9</b>	<b>37.163</b>	
		<b>Cadete/Agente</b>	<b>3.471</b>	<b>1.173</b>	<b>3</b>	<b>4.647</b>	
		<b>Personal Civil</b>	<b>743</b>	<b>712</b>	<b>0</b>	<b>1.455</b>	
		<b>Otros</b>	<b>138</b>	<b>114</b>	<b>0</b>	<b>252</b>	

## FALLECIMIENTOS DE DETENIDOS/AS EN ARGENTINA según SITUACION LEGAL, GÉNERO Y PROVINCIA - SNEEP 2021

Provincia	Año 2021									Total
	Fallecimientos de PROCESADOS/AS			Fallecimientos de CONDENADOS/AS			Fallecimientos de INIMPUT. / OTROS			
	Varón	Mujer	Trans	Varón	Mujer	Trans	Varón	Mujer	Trans	
SPF	28	1	0	13	1	0	0	0	0	43
Buenos Aires	93	3	1	92	0	0	0	0	0	189
Catamarca	0	0	0	2	0	0	0	0	0	2
Córdoba	14	0	0	7	0	0	0	0	0	21
Corrientes	1	0	0	4	0	0	0	0	0	5
Chaco	0	0	0	7	0	0	0	0	0	7
Chubut	0	0	0	1	0	0	0	0	0	1
Entre Rios	3	0	0	15	1	0	0	0	0	19
Formosa	1	0	0	0	0	0	0	0	0	1
Jujuy	0	0	0	2	0	0	0	0	0	2
La Pampa	1	0	0	1	0	0	0	0	0	2
La Rioja	1	0	0	1	0	0	0	0	0	2
Mendoza	6	0	0	6	0	0	0	0	0	12
Misiones	1	0	0	5	1	0	0	0	0	7
Neuquen	0	0	0	1	0	0	0	0	0	1
Rio Negro	0	0	0	0	0	0	0	0	0	0
Salta	4	0	0	5	0	0	0	0	0	9
San Juan	0	0	0	4	0	0	0	0	0	4
San Luis	3	0	0	0	0	0	0	0	0	3
Santa Cruz	0	0	0	1	0	0	0	0	0	1
Santa Fe	11	2	0	6	0	0	0	0	0	19
Santiago del Estero	0	0	0	2	0	0	0	0	0	2
Tierra del Fuego	0	0	0	3	0	0	0	0	0	3
Tucumán	1	0	0	2	0	0	0	0	0	3
<b>Total</b>	<b>168</b>	<b>6</b>	<b>1</b>	<b>180</b>	<b>3</b>	<b>0</b>	<b>0</b>	<b>0</b>	<b>0</b>	<b>358</b>

Nota: Los datos de muertes en las unidades de detención penal surgen de la información aportada por los establecimientos penitenciarios, o alcaldías en aquellas provincias que no tienen servicios penitenciarios. En tanto algunas unidades no respondieron a esta pregunta, es probable que los totales no representen el universo total de muertes en cárceles de todo el país.





**SNEEP 2021 - CANTIDAD DE FALLECIMIENTOS EN ESTABLEC.  
PENITENCIARIOS según MOTIVO, SITUACION LEGAL Y GÉNERO**

Jurisdicción	MOTIVO	PROCESADO/A			CONDENADO/A			OTRA SIT. LEGAL			TOTAL
		Varón	Mujer	Trans	Varón	Mujer	Trans	Varón	Mujer	Trans	
San Luis	Por hechos de violencia prod. por internos/as	0	0	0	0	0	0	0	0	0	0
	Por hechos de violencia prod. por agentes	0	0	0	0	0	0	0	0	0	0
	Por otras causas	2	0	0	0	0	0	0	0	0	2
	<b>Total</b>	<b>2</b>	<b>0</b>	<b>0</b>	<b>0</b>	<b>0</b>	<b>0</b>	<b>0</b>	<b>0</b>	<b>0</b>	<b>2</b>
Santa Cruz	Por hechos de violencia prod. por internos/as	0	0	0	0	0	0	0	0	0	0
	Por hechos de violencia prod. por agentes	0	0	0	0	0	0	0	0	0	0
	Por otras causas	0	0	0	1	0	0	0	0	0	1
	<b>Total</b>	<b>0</b>	<b>0</b>	<b>0</b>	<b>1</b>	<b>0</b>	<b>0</b>	<b>0</b>	<b>0</b>	<b>0</b>	<b>1</b>
Santa Fe	Por hechos de violencia prod. por internos/as	0	0	0	1	0	0	0	0	0	1
	Por hechos de violencia prod. por agentes	0	0	0	0	0	0	0	0	0	0
	Por otras causas	6	2	0	5	0	0	0	0	0	13
	<b>Total</b>	<b>6</b>	<b>2</b>	<b>0</b>	<b>6</b>	<b>0</b>	<b>0</b>	<b>0</b>	<b>0</b>	<b>0</b>	<b>14</b>
Santiago del Estero	Por hechos de violencia prod. por internos/as	0	0	0	0	0	0	0	0	0	0
	Por hechos de violencia prod. por agentes	0	0	0	0	0	0	0	0	0	0
	Por otras causas	0	0	0	2	0	0	0	0	0	2
	<b>Total</b>	<b>0</b>	<b>0</b>	<b>0</b>	<b>2</b>	<b>0</b>	<b>0</b>	<b>0</b>	<b>0</b>	<b>0</b>	<b>2</b>
Tierra del Fuego	Por hechos de violencia prod. por internos/as	0	0	0	0	0	0	0	0	0	0
	Por hechos de violencia prod. por agentes	0	0	0	0	0	0	0	0	0	0
	Por otras causas	0	0	0	0	0	0	0	0	0	0
	<b>Total</b>	<b>0</b>	<b>0</b>	<b>0</b>	<b>0</b>	<b>0</b>	<b>0</b>	<b>0</b>	<b>0</b>	<b>0</b>	<b>0</b>
Tucumán	Por hechos de violencia prod. por internos/as	0	0	0	0	0	0	0	0	0	0
	Por hechos de violencia prod. por agentes	0	0	0	0	0	0	0	0	0	0
	Por otras causas	0	0	0	2	0	0	0	0	0	2
	<b>Total</b>	<b>0</b>	<b>0</b>	<b>0</b>	<b>2</b>	<b>0</b>	<b>0</b>	<b>0</b>	<b>0</b>	<b>0</b>	<b>2</b>
Total SPP	Por hechos de violencia prod. por internos/as	5	0	0	9	0	0	0	0	0	14
	Por hechos de violencia prod. por agentes	0	0	0	0	0	0	0	0	0	0
	Por otras causas	129	4	1	122	1	0	2	0	0	259
	<b>Total</b>	<b>134</b>	<b>4</b>	<b>1</b>	<b>131</b>	<b>1</b>	<b>0</b>	<b>2</b>	<b>0</b>	<b>0</b>	<b>273</b>
TOTAL GENERAL (SPF+SPP)	Por hechos de violencia prod. por internos/as	7	0	0	10	0	0	0	0	0	17
	Por hechos de violencia prod. por agentes	0	0	0	0	0	0	0	0	0	0
	Por otras causas	154	5	1	133	2	0	2	0	0	297
	<b>Total</b>	<b>161</b>	<b>5</b>	<b>1</b>	<b>143</b>	<b>2</b>	<b>0</b>	<b>2</b>	<b>0</b>	<b>0</b>	<b>314</b>





**CANTIDAD DE INGRESOS en los SERVICIOS PENITENCIARIOS  
FEDERAL y PROVINCIALES según PROVINCIA y GÉNERO**

PROVINCIA	TIPO DE INGRESO	Sexo			Total
		Varón	Mujer	Trans	
<b>Total SPF</b>	Ingreso Directo	4.228	591	13	<b>4.832</b>
	Traslado	2.491	122	3	<b>2.616</b>
	Otra	118	21	4	<b>143</b>
	<b>Total</b>	<b>6.837</b>	<b>734</b>	<b>20</b>	<b>7.591</b>
<b>Buenos Aires</b>	Ingreso Directo	15.623	565	61	<b>16.249</b>
	Traslado	34.619	1.153	56	<b>35.828</b>
	Otra	1.488	124	0	<b>1.612</b>
	<b>Total</b>	<b>0</b>	<b>0</b>	<b>0</b>	<b>53.689</b>
<b>Catamarca</b>	Ingreso Directo	0	0	0	<b>0</b>
	Traslado	107	3	0	<b>110</b>
	Otra	1.341	204	9	<b>1.554</b>
	<b>Total</b>	<b>14.938</b>	<b>48</b>	<b>3</b>	<b>1.664</b>
<b>Córdoba</b>	Ingreso Directo	280	8	0	<b>288</b>
	Traslado	238	26	0	<b>264</b>
	Otra	342	2	0	<b>344</b>
	<b>Total</b>	<b>43</b>	<b>0</b>	<b>0</b>	<b>896</b>
<b>Corrientes</b>	Ingreso Directo	83	7	0	<b>90</b>
	Traslado	87	6	0	<b>93</b>
	Otra	186	2	0	<b>188</b>
	<b>Total</b>	<b>855</b>	<b>31</b>	<b>0</b>	<b>371</b>
<b>Chaco</b>	Ingreso Directo	434	46	0	<b>480</b>
	Traslado	536	57	0	<b>593</b>
	Otra	1.086	60	1	<b>1.147</b>
	<b>Total</b>	<b>0</b>	<b>1</b>	<b>0</b>	<b>2.220</b>
<b>Chubut</b>	Ingreso Directo	0	0	0	<b>0</b>
	Traslado	218	409	2	<b>629</b>
	Otra	101	7	0	<b>108</b>
	<b>Total</b>	<b>226</b>	<b>0</b>	<b>0</b>	<b>737</b>
<b>Entre Ríos</b>	Ingreso Directo	304	15	0	<b>319</b>
	Traslado	120	0	1	<b>121</b>
	Otra	12	0	0	<b>12</b>
	<b>Total</b>	<b>1.090</b>	<b>108</b>	<b>0</b>	<b>452</b>
<b>Formosa</b>	Ingreso Directo	253	2	0	<b>255</b>
	Traslado	292	0	0	<b>292</b>
	Otra	0	0	0	<b>0</b>
	<b>Total</b>	<b>0</b>	<b>0</b>	<b>0</b>	<b>547</b>

**CANTIDAD DE INGRESOS en los SERVICIOS PENITENCIARIOS  
FEDERAL y PROVINCIALES según PROVINCIA y GÉNERO**

PROVINCIA	TIPO DE INGRESO	Sexo			Total
		Varón	Mujer	Trans	
<b>Jujuy</b>	Ingreso Directo	211	4	0	<b>215</b>
	Traslado	3.274	193	2	<b>3.469</b>
	Otra	6.560	86	7	<b>6.653</b>
	<b>Total</b>	<b>0</b>	<b>0</b>	<b>0</b>	<b>10.337</b>
<b>La Pampa</b>	Ingreso Directo	333	21	0	<b>354</b>
	Traslado	765	17	0	<b>782</b>
	Otra	65	0	0	<b>65</b>
	<b>Total</b>	<b>15</b>	<b>14</b>	<b>0</b>	<b>1.201</b>
<b>La Rioja</b>	Ingreso Directo	155	0	0	<b>155</b>
	Traslado	137	2	0	<b>139</b>
	Otra	185	2	0	<b>187</b>
	<b>Total</b>	<b>188</b>	<b>2</b>	<b>0</b>	<b>481</b>
<b>Mendoza</b>	Ingreso Directo	343	9	1	<b>353</b>
	Traslado	11	2	5	<b>18</b>
	Otra	846	68	0	<b>914</b>
	<b>Total</b>	<b>2.842</b>	<b>351</b>	<b>0</b>	<b>1.285</b>
<b>Misiones</b>	Ingreso Directo	745	41	0	<b>786</b>
	Traslado	0	0	0	<b>0</b>
	Otra	0	0	0	<b>0</b>
	<b>Total</b>	<b>285</b>	<b>13</b>	<b>0</b>	<b>786</b>
<b>Neuquén</b>	Ingreso Directo	81	0	0	<b>81</b>
	Traslado	6	0	0	<b>6</b>
	Otra	20	0	0	<b>20</b>
	<b>Total</b>	<b>7</b>	<b>0</b>	<b>0</b>	<b>107</b>
<b>Río Negro</b>	Ingreso Directo	43	3	0	<b>46</b>
	Traslado	1.702	2	0	<b>1.704</b>
	Otra	2.484	189	3	<b>2.676</b>
	<b>Total</b>	<b>472</b>	<b>0</b>	<b>0</b>	<b>4.426</b>
<b>Salta</b>	Ingreso Directo	383	0	0	<b>383</b>
	Traslado	410	0	0	<b>410</b>
	Otra	0	16	0	<b>16</b>
	<b>Total</b>	<b>12</b>	<b>0</b>	<b>0</b>	<b>809</b>
<b>San Juan</b>	Ingreso Directo	7	0	0	<b>7</b>
	Traslado	67	5	0	<b>72</b>
	Otra	259	2	0	<b>261</b>
	<b>Total</b>	<b>186</b>	<b>0</b>	<b>0</b>	<b>340</b>

**CANTIDAD DE INGRESOS en los SERVICIOS PENITENCIARIOS  
FEDERAL y PROVINCIALES según PROVINCIA y GÉNERO**

PROVINCIA	TIPO DE INGRESO	Sexo			Total
		Varón	Mujer	Trans	
<b>San Luis</b>	Ingreso Directo	49	9	2	60
	Traslado	0	0	0	0
	Otra	0	0	0	0
	<b>Total</b>	<b>49</b>	<b>9</b>	<b>2</b>	<b>60</b>
<b>Santa Cruz</b>	Ingreso Directo	0	0	0	0
	Traslado	0	0	0	0
	Otra	0	0	0	0
	<b>Total</b>	<b>0</b>	<b>0</b>	<b>0</b>	<b>0</b>
<b>Santa Fe</b>	Ingreso Directo	0	0	0	0
	Traslado	0	0	0	0
	Otra	0	0	0	0
	<b>Total</b>	<b>0</b>	<b>0</b>	<b>0</b>	<b>0</b>
<b>Santiago del Estero</b>	Ingreso Directo	0	0	0	0
	Traslado	0	0	0	0
	Otra	0	0	0	0
	<b>Total</b>	<b>0</b>	<b>0</b>	<b>0</b>	<b>0</b>
<b>Tierra del Fuego</b>	Ingreso Directo	0	0	0	0
	Traslado	0	0	0	0
	Otra	0	0	0	0
	<b>Total</b>	<b>0</b>	<b>0</b>	<b>0</b>	<b>0</b>
<b>Tucumán</b>	Ingreso Directo	0	0	0	0
	Traslado	0	0	0	0
	Otra	0	0	0	0
	<b>Total</b>	<b>0</b>	<b>0</b>	<b>0</b>	<b>0</b>
<b>Total SPP</b>	Ingreso Directo	28.062	1.715	80	29.857
	Traslado	62.583	1.627	70	64.280
	Otra	7.405	593	3	8.001
	<b>Total</b>	<b>98.050</b>	<b>3.935</b>	<b>153</b>	<b>102.138</b>
<b>TOTAL GENERAL (SPF+SPP)</b>	Ingreso Directo	<b>32.290</b>	<b>2.306</b>	<b>93</b>	<b>34.689</b>
	Traslado	<b>65.074</b>	<b>1.749</b>	<b>73</b>	<b>66.896</b>
	Otra	<b>7.523</b>	<b>614</b>	<b>7</b>	<b>8.144</b>
	<b>Total</b>	<b>104.887</b>	<b>4.669</b>	<b>173</b>	<b>109.729</b>

## EGRESOS DE PROCESADOS en SPF y SPP según MOTIVOS, PROVINCIA y GÉNERO

Provincia	EGRESOS DE PROCESADOS	Provincial			Nacional			Federal			Total
		Varón	Mujer	Trans	Varón	Mujer	Trans	Varón	Mujer	Trans	
<b>Total SPF</b>	Absolución	0	0	0	0	0	0	31	8	0	<b>39</b>
	Cambio de Situación Legal	21	0	0	433	0	0	177	0	0	<b>631</b>
	Entrega a Padres	0	0	0	0	0	0	0	0	0	<b>0</b>
	Evasión	0	0	0	0	0	0	0	0	0	<b>0</b>
	Excarcelación	15	1	0	1.055	119	0	408	87	1	<b>1.686</b>
	Fallecimiento	1	0	0	13	1	0	14	0	0	<b>29</b>
	Falta de Mérito	0	0	0	1	0	0	13	3	0	<b>17</b>
	Fuga	0	0	0	0	0	0	0	0	0	<b>0</b>
	Indulto	0	0	0	0	0	0	0	0	0	<b>0</b>
	Sobreseimiento	0	0	0	0	0	0	15	0	3	<b>18</b>
	Traslados	64	4	0	439	11	1	398	32	0	<b>949</b>
	Vigilada	2	1	0	12	31	0	32	46	1	<b>125</b>
	No especificados	0	0	0	1	0	0	15	0	0	<b>16</b>
	Otros motivos	10	0	0	444	18	0	213	93	0	<b>778</b>
	<b>Total</b>	<b>113</b>	<b>6</b>	<b>0</b>	<b>2.398</b>	<b>180</b>	<b>1</b>	<b>1.316</b>	<b>269</b>	<b>5</b>	<b>4.288</b>
<b>Buenos Aires</b>	Absolución	38	0	0	0	0	0	0	0	0	<b>38</b>
	Cambio de Situación Legal	1.026	100	0	1	0	0	0	0	0	<b>1.127</b>
	Entrega a Padres	0	0	0	0	0	0	0	0	0	<b>0</b>
	Evasión	62	0	0	0	0	0	0	0	0	<b>62</b>
	Excarcelación	3.570	145	11	0	0	0	13	0	0	<b>3.739</b>
	Fallecimiento	93	3	1	0	0	0	0	0	0	<b>97</b>
	Falta de Mérito	42	3	0	0	0	0	0	0	0	<b>45</b>
	Fuga	4	0	0	0	0	0	0	0	0	<b>4</b>
	Indulto	0	0	0	0	0	0	0	0	0	<b>0</b>
	Sobreseimiento	1.131	161	0	0	0	0	0	0	0	<b>1.292</b>
	Traslados	18.713	563	57	0	0	0	5	1	0	<b>19.339</b>
	Vigilada	275	69	1	0	0	0	0	0	0	<b>345</b>
	No especificados	41	0	0	0	0	0	0	0	0	<b>41</b>
	Otros motivos	918	82	0	0	0	0	0	0	0	<b>1.000</b>
	<b>Total</b>	<b>25.913</b>	<b>1.126</b>	<b>70</b>	<b>1</b>	<b>0</b>	<b>0</b>	<b>18</b>	<b>1</b>	<b>0</b>	<b>27.129</b>
<b>Catamarca</b>	Absolución	0	1	0	0	0	0	0	0	0	<b>1</b>
	Cambio de Situación Legal	0	0	0	0	0	0	0	0	0	<b>0</b>
	Entrega a Padres	0	0	0	0	0	0	0	0	0	<b>0</b>
	Evasión	0	0	0	0	0	0	0	0	0	<b>0</b>
	Excarcelación	17	0	0	0	0	0	2	0	0	<b>19</b>
	Fallecimiento	0	0	0	0	0	0	0	0	0	<b>0</b>
	Falta de Mérito	0	0	0	0	0	0	0	0	0	<b>0</b>
	Fuga	0	0	0	0	0	0	0	0	0	<b>0</b>
	Indulto	0	0	0	0	0	0	0	0	0	<b>0</b>
	Sobreseimiento	0	0	0	0	0	0	0	0	0	<b>0</b>
	Traslados	0	0	0	0	0	0	0	0	0	<b>0</b>
	Vigilada	0	0	0	0	0	0	0	5	0	<b>5</b>
	No especificados	0	0	0	0	0	0	0	0	0	<b>0</b>
	Otros motivos	19	0	0	0	0	0	7	0	0	<b>26</b>
	<b>Total</b>	<b>36</b>	<b>1</b>	<b>0</b>	<b>0</b>	<b>0</b>	<b>0</b>	<b>9</b>	<b>5</b>	<b>0</b>	<b>51</b>



Provincia	EGRESOS DE PROCESADOS	Provincial			Nacional			Federal			Total
		Varón	Mujer	Trans	Varón	Mujer	Trans	Varón	Mujer	Trans	
Chubut	Absolución	175	17	0	0	0	0	1	0	0	193
	Cambio de Situación Legal	99	7	0	0	0	0	0	0	0	106
	Entrega a Padres	42	5	0	0	0	0	0	0	0	47
	Evasión	0	0	0	0	0	0	0	0	0	0
	Excarcelación	141	12	0	0	0	0	8	0	0	161
	Fallecimiento	0	0	0	0	0	0	0	0	0	0
	Falta de Mérito	194	52	0	0	0	0	193	49	0	488
	Fuga	2	0	0	0	0	0	0	0	0	2
	Indulto	0	0	0	0	0	0	0	0	0	0
	Sobreseimiento	151	30	0	0	0	0	25	0	0	206
	Traslados	317	6	0	1	0	0	5	0	0	329
	Vigilada	0	0	0	0	0	0	0	0	0	0
	No especificados	181	36	0	0	0	0	0	0	0	217
	Otros motivos	77	1	0	0	0	0	1	0	0	79
	<b>Total</b>	<b>1.379</b>	<b>166</b>	<b>0</b>	<b>1</b>	<b>0</b>	<b>0</b>	<b>233</b>	<b>49</b>	<b>0</b>	<b>1.828</b>
Entre Ríos	Absolución	81	0	0	0	0	0	16	0	0	97
	Cambio de Situación Legal	213	7	0	0	0	0	56	6	0	282
	Entrega a Padres	0	0	0	0	0	0	0	0	0	0
	Evasión	0	0	0	0	0	0	0	0	0	0
	Excarcelación	80	1	0	0	0	0	40	8	0	129
	Fallecimiento	3	0	0	0	0	0	0	0	0	3
	Falta de Mérito	0	0	0	0	0	0	0	0	0	0
	Fuga	0	0	0	0	0	0	0	0	0	0
	Indulto	0	0	0	0	0	0	0	0	0	0
	Sobreseimiento	0	0	0	0	0	0	5	0	0	5
	Traslados	8	0	1	0	0	0	14	0	0	23
	Vigilada	102	0	0	0	0	0	13	0	0	115
	No especificados	0	0	0	0	0	0	0	0	0	0
	Otros motivos	0	8	0	0	0	0	0	17	0	25
	<b>Total</b>	<b>487</b>	<b>16</b>	<b>1</b>	<b>0</b>	<b>0</b>	<b>0</b>	<b>144</b>	<b>31</b>	<b>0</b>	<b>679</b>
Formosa	Absolución	5	1	0	0	0	0	0	0	0	6
	Cambio de Situación Legal	1	1	0	0	0	0	0	0	0	2
	Entrega a Padres	1	0	0	0	0	0	0	0	0	1
	Evasión	0	0	0	0	0	0	0	0	0	0
	Excarcelación	185	381	1	0	0	0	2	0	0	569
	Fallecimiento	1	0	0	0	0	0	0	0	0	1
	Falta de Mérito	64	9	0	0	0	0	0	0	0	73
	Fuga	0	0	0	0	0	0	0	0	0	0
	Indulto	0	0	0	0	0	0	0	0	0	0
	Sobreseimiento	12	1	0	0	0	0	0	0	0	13
	Traslados	14	9	1	0	0	0	4	0	0	28
	Vigilada	0	3	0	0	0	0	0	0	0	3
	No especificados	2	0	0	0	0	0	0	0	0	2
	Otros motivos	26	6	0	0	0	0	0	0	0	32
	<b>Total</b>	<b>311</b>	<b>411</b>	<b>2</b>	<b>0</b>	<b>0</b>	<b>0</b>	<b>6</b>	<b>0</b>	<b>0</b>	<b>730</b>

Provincia	EGRESOS DE PROCESADOS	Provincial			Nacional			Federal			Total
		Varón	Mujer	Trans	Varón	Mujer	Trans	Varón	Mujer	Trans	
Jujuy	Absolución	1	0	0	0	0	0	0	0	0	1
	Cambio de Situación Legal	64	0	0	0	0	0	0	0	0	64
	Entrega a Padres	2	0	0	0	0	0	0	0	0	2
	Evasión	0	0	0	0	0	0	0	0	0	0
	Excarcelación	2	0	0	0	0	0	0	0	0	2
	Fallecimiento	0	0	0	0	0	0	0	0	0	0
	Falta de Mérito	1	0	0	0	0	0	0	0	0	1
	Fuga	0	0	0	0	0	0	0	0	0	0
	Indulto	0	0	0	0	0	0	0	0	0	0
	Sobreseimiento	18	0	0	0	0	0	0	0	0	18
	Traslados	97	0	0	0	0	0	0	0	0	97
	Vigilada	1	0	0	0	0	0	0	0	0	1
	No especificados	0	0	0	0	0	0	0	0	0	0
	Otros motivos	17	7	0	0	0	0	0	0	0	24
	<b>Total</b>	<b>203</b>	<b>7</b>	<b>0</b>	<b>0</b>	<b>0</b>	<b>0</b>	<b>0</b>	<b>0</b>	<b>0</b>	<b>210</b>
La Pampa	Absolución	13	0	0	0	0	0	0	0	0	13
	Cambio de Situación Legal	58	0	0	0	0	0	0	0	0	58
	Entrega a Padres	0	0	0	0	0	0	0	0	0	0
	Evasión	0	0	0	0	0	0	0	0	0	0
	Excarcelación	150	93	0	0	0	0	0	0	0	243
	Fallecimiento	1	0	0	0	0	0	0	0	0	1
	Falta de Mérito	4	0	0	0	0	0	0	0	0	4
	Fuga	0	0	0	0	0	0	0	0	0	0
	Indulto	0	0	0	0	0	0	0	0	0	0
	Sobreseimiento	137	0	0	0	0	0	0	0	0	137
	Traslados	1.784	4	0	0	0	0	19	2	0	1.809
	Vigilada	0	4	0	0	0	0	0	0	0	4
	No especificados	15	0	0	0	0	0	0	0	0	15
	Otros motivos	62	0	0	0	0	0	0	0	0	62
	<b>Total</b>	<b>2.224</b>	<b>101</b>	<b>0</b>	<b>0</b>	<b>0</b>	<b>0</b>	<b>19</b>	<b>2</b>	<b>0</b>	<b>2.346</b>
La Rioja	Absolución	2	0	0	0	0	0	0	0	0	2
	Cambio de Situación Legal	0	0	0	0	0	0	0	0	0	0
	Entrega a Padres	0	0	0	0	0	0	0	0	0	0
	Evasión	0	0	0	0	0	0	0	0	0	0
	Excarcelación	22	1	0	0	0	0	0	0	0	23
	Fallecimiento	1	0	0	0	0	0	0	0	0	1
	Falta de Mérito	1	0	0	0	0	0	0	0	0	1
	Fuga	0	0	0	0	0	0	0	0	0	0
	Indulto	0	0	0	0	0	0	0	0	0	0
	Sobreseimiento	3	0	0	0	0	0	0	0	0	3
	Traslados	2	1	0	0	0	0	0	0	0	3
	Vigilada	5	0	0	0	0	0	0	0	0	5
	No especificados	30	0	0	0	0	0	1	0	0	31
	Otros motivos	0	0	0	0	0	0	0	0	0	0
	<b>Total</b>	<b>66</b>	<b>2</b>	<b>0</b>	<b>0</b>	<b>0</b>	<b>0</b>	<b>1</b>	<b>0</b>	<b>0</b>	<b>69</b>

Provincia	EGRESOS DE PROCESADOS	Provincial			Nacional			Federal			Total
		Varón	Mujer	Trans	Varón	Mujer	Trans	Varón	Mujer	Trans	
Mendoza	Absolución	62	0	0	0	0	0	0	0	0	62
	Cambio de Situación Legal	0	0	0	0	0	0	0	0	0	0
	Entrega a Padres	0	0	0	0	0	0	0	0	0	0
	Evasión	0	0	0	0	0	0	0	0	0	0
	Excarcelación	496	22	1	0	0	0	1	0	0	520
	Fallecimiento	6	0	0	0	0	0	0	0	0	6
	Falta de Mérito	2	0	0	0	0	0	0	0	0	2
	Fuga	1	0	0	0	0	0	0	0	0	1
	Indulto	0	0	0	0	0	0	0	0	0	0
	Sobreseimiento	32	2	0	0	0	0	0	0	0	34
	Traslados	4.407	123	6	0	0	0	52	2	0	4.590
	Vigilada	271	9	1	0	0	0	0	0	0	281
	No especificados	0	0	0	0	0	0	0	0	0	0
	Otros motivos	12	1	0	0	0	0	1	1	0	15
	<b>Total</b>	<b>5.289</b>	<b>157</b>	<b>8</b>	<b>0</b>	<b>0</b>	<b>0</b>	<b>54</b>	<b>3</b>	<b>0</b>	<b>5.511</b>
Misiones	Absolución	0	0	0	0	0	0	0	0	0	0
	Cambio de Situación Legal	232	4	0	0	0	0	11	0	0	247
	Entrega a Padres	37	0	0	0	0	0	0	0	0	37
	Evasión	0	0	0	0	0	0	0	0	0	0
	Excarcelación	40	0	0	0	0	0	0	0	0	40
	Fallecimiento	1	0	0	0	0	0	0	0	0	1
	Falta de Mérito	19	0	0	0	0	0	2	0	0	21
	Fuga	0	0	0	0	0	0	0	0	0	0
	Indulto	0	0	0	0	0	0	0	0	0	0
	Sobreseimiento	0	0	0	0	0	0	0	0	0	0
	Traslados	467	3	0	0	0	0	7	0	0	477
	Vigilada	17	0	0	0	0	0	0	0	0	17
	No especificados	16	4	0	0	0	0	0	0	0	20
	Otros motivos	30	0	0	0	0	0	0	0	0	30
	<b>Total</b>	<b>859</b>	<b>11</b>	<b>0</b>	<b>0</b>	<b>0</b>	<b>0</b>	<b>20</b>	<b>0</b>	<b>0</b>	<b>890</b>
Neuquén	Absolución	0	0	0	0	0	0	0	0	0	0
	Cambio de Situación Legal	0	0	0	0	0	0	0	0	0	0
	Entrega a Padres	0	0	0	0	0	0	0	0	0	0
	Evasión	0	0	0	0	0	0	0	0	0	0
	Excarcelación	0	0	0	0	0	0	2	0	0	2
	Fallecimiento	0	0	0	0	0	0	0	0	0	0
	Falta de Mérito	0	0	0	0	0	0	0	0	0	0
	Fuga	0	0	0	0	0	0	0	0	0	0
	Indulto	0	0	0	0	0	0	0	0	0	0
	Sobreseimiento	0	0	0	0	0	0	0	0	0	0
	Traslados	1	0	0	0	0	0	0	0	0	1
	Vigilada	0	0	0	0	0	0	0	0	0	0
	No especificados	0	2	0	0	0	0	0	2	0	4
	Otros motivos	4	3	0	0	0	0	0	1	0	8
	<b>Total</b>	<b>5</b>	<b>5</b>	<b>0</b>	<b>0</b>	<b>0</b>	<b>0</b>	<b>2</b>	<b>3</b>	<b>0</b>	<b>15</b>



Provincia	EGRESOS DE PROCESADOS	Provincial			Nacional			Federal			Total
		Varón	Mujer	Trans	Varón	Mujer	Trans	Varón	Mujer	Trans	
Río Negro	Absolución	35	2	0	0	0	0	0	0	0	37
	Cambio de Situación Legal	94	0	0	0	0	0	0	0	0	94
	Entrega a Padres	0	0	0	0	0	0	0	0	0	0
	Evasión	0	0	0	0	0	0	0	0	0	0
	Excarcelación	0	0	0	0	0	0	0	0	0	0
	Fallecimiento	0	0	0	0	0	0	0	0	0	0
	Falta de Mérito	0	0	0	0	0	0	0	0	0	0
	Fuga	3	0	0	0	0	0	0	0	0	3
	Indulto	0	0	0	0	0	0	0	0	0	0
	Sobreseimiento	0	0	0	0	0	0	0	0	0	0
	Traslados	14	0	0	0	0	0	0	0	0	14
	Vigilada	3	0	0	0	0	0	0	0	0	3
	No especificados	15	0	0	0	0	0	0	0	0	15
	Otros motivos	56	3	0	0	0	0	0	0	0	59
	<b>Total</b>	<b>220</b>	<b>5</b>	<b>0</b>	<b>0</b>	<b>0</b>	<b>0</b>	<b>0</b>	<b>0</b>	<b>0</b>	<b>0</b>
Salta	Absolución	31	1	0	0	0	0	0	0	0	32
	Cambio de Situación Legal	0	0	0	0	0	0	0	0	0	0
	Entrega a Padres	0	0	0	0	0	0	0	0	0	0
	Evasión	0	0	0	0	0	0	0	0	0	0
	Excarcelación	3	0	0	0	0	0	0	0	0	3
	Fallecimiento	4	0	0	0	0	0	0	0	0	4
	Falta de Mérito	0	0	0	0	0	0	0	0	0	0
	Fuga	0	0	0	0	0	0	0	0	0	0
	Indulto	0	0	0	0	0	0	0	0	0	0
	Sobreseimiento	0	0	0	0	0	0	0	0	0	0
	Traslados	9	0	0	0	0	0	1	0	0	10
	Vigilada	0	0	0	0	0	0	0	0	0	0
	No especificados	1.983	288	3	0	0	0	0	0	0	2.274
	Otros motivos	232	83	0	0	0	0	0	0	0	315
<b>Total</b>	<b>2.262</b>	<b>372</b>	<b>3</b>	<b>0</b>	<b>0</b>	<b>0</b>	<b>1</b>	<b>0</b>	<b>0</b>	<b>2.638</b>	
San Juan	Absolución	2	0	0	0	0	0	0	0	0	2
	Cambio de Situación Legal	0	2	0	0	0	0	0	0	0	2
	Entrega a Padres	0	0	0	0	0	0	0	0	0	0
	Evasión	0	0	0	0	0	0	0	0	0	0
	Excarcelación	41	5	0	0	0	0	11	3	0	60
	Fallecimiento	0	0	0	0	0	0	0	0	0	0
	Falta de Mérito	51	4	0	0	0	0	7	0	0	62
	Fuga	0	0	0	0	0	0	0	0	0	0
	Indulto	0	0	0	0	0	0	0	0	0	0
	Sobreseimiento	5	0	0	0	0	0	0	0	0	5
	Traslados	1	0	0	0	0	0	0	0	0	1
	Vigilada	7	2	0	0	0	0	3	5	1	18
	No especificados	0	0	0	0	0	0	0	0	0	0
	Otros motivos	88	6	0	0	0	0	12	2	0	108
<b>Total</b>	<b>195</b>	<b>19</b>	<b>0</b>	<b>0</b>	<b>0</b>	<b>0</b>	<b>33</b>	<b>10</b>	<b>1</b>	<b>258</b>	

Provincia	EGRESOS DE PROCESADOS	Provincial			Nacional			Federal			Total
		Varón	Mujer	Trans	Varón	Mujer	Trans	Varón	Mujer	Trans	
San Luis	Absolución	0	0	0	0	0	0	0	0	0	0
	Cambio de Situación Legal	97	0	0	0	0	0	20	0	0	117
	Entrega a Padres	0	0	0	0	0	0	0	0	0	0
	Evasión	0	0	0	0	0	0	0	0	0	0
	Excarcelación	51	1	0	0	0	0	6	1	0	59
	Fallecimiento	2	0	0	0	0	0	1	0	0	3
	Falta de Mérito	10	1	0	0	0	0	3	0	0	14
	Fuga	0	0	0	0	0	0	0	0	0	0
	Indulto	0	0	0	0	0	0	0	0	0	0
	Sobreseimiento	4	0	0	0	0	0	1	0	0	5
	Traslados	0	0	0	0	0	0	0	0	0	0
	Vigilada	0	0	0	0	0	0	0	0	0	0
	No especificados	0	0	0	0	0	0	0	0	0	0
	Otros motivos	44	2	0	0	0	0	9	0	0	55
	<b>Total</b>	<b>208</b>	<b>4</b>	<b>0</b>	<b>0</b>	<b>0</b>	<b>0</b>	<b>40</b>	<b>1</b>	<b>0</b>	<b>253</b>
Santa Cruz	Absolución	0	0	0	0	0	0	0	0	0	0
	Cambio de Situación Legal	0	0	0	0	0	0	0	0	0	0
	Entrega a Padres	0	0	0	0	0	0	0	0	0	0
	Evasión	0	0	0	0	0	0	0	0	0	0
	Excarcelación	0	0	0	0	0	0	0	0	0	0
	Fallecimiento	0	0	0	0	0	0	0	0	0	0
	Falta de Mérito	0	0	0	0	0	0	0	0	0	0
	Fuga	0	0	0	0	0	0	0	0	0	0
	Indulto	0	0	0	0	0	0	0	0	0	0
	Sobreseimiento	1	0	0	0	0	0	0	0	0	1
	Traslados	0	0	0	0	0	0	0	0	0	0
	Vigilada	0	0	0	0	0	0	0	0	0	0
	No especificados	0	0	0	0	0	0	0	0	0	0
	Otros motivos	0	0	0	0	0	0	0	0	0	0
	<b>Total</b>	<b>1</b>	<b>0</b>	<b>0</b>	<b>0</b>	<b>0</b>	<b>0</b>	<b>0</b>	<b>0</b>	<b>0</b>	<b>1</b>
Santa Fe	Absolución	50	0	0	0	0	0	0	0	0	50
	Cambio de Situación Legal	484	12	0	0	0	0	0	0	0	496
	Entrega a Padres	9	0	0	0	0	0	0	0	0	9
	Evasión	1	2	0	0	0	0	0	0	0	3
	Excarcelación	209	25	0	0	0	0	1	16	0	251
	Fallecimiento	10	0	0	0	0	0	1	2	0	13
	Falta de Mérito	0	0	0	0	0	0	0	0	0	0
	Fuga	3	0	0	0	0	0	2	0	0	5
	Indulto	0	0	0	0	0	0	0	0	0	0
	Sobreseimiento	135	0	0	0	0	0	0	0	0	135
	Traslados	1.758	21	0	0	0	0	11	6	0	1.796
	Vigilada	10	0	0	0	0	0	2	0	0	12
	No especificados	0	0	0	0	0	0	0	0	0	0
	Otros motivos	399	20	0	0	0	0	8	1	0	428
	<b>Total</b>	<b>3.068</b>	<b>80</b>	<b>0</b>	<b>0</b>	<b>0</b>	<b>0</b>	<b>25</b>	<b>25</b>	<b>0</b>	<b>3.198</b>

Provincia	EGRESOS DE PROCESADOS	Provincial			Nacional			Federal			Total
		Varón	Mujer	Trans	Varón	Mujer	Trans	Varón	Mujer	Trans	
Santiago del Estero	Absolución	0	0	0	0	0	0	0	0	0	0
	Cambio de Situación Legal	0	0	0	0	0	0	0	0	0	0
	Entrega a Padres	0	0	0	0	0	0	0	0	0	0
	Evasión	0	0	0	0	0	0	0	0	0	0
	Excarcelación	6	0	0	0	0	0	0	4	0	10
	Fallecimiento	0	0	0	0	0	0	0	0	0	0
	Falta de Mérito	0	0	0	0	0	0	0	0	0	0
	Fuga	0	0	0	0	0	0	0	0	0	0
	Indulto	0	0	0	0	0	0	0	0	0	0
	Sobreseimiento	0	0	0	0	0	0	0	0	0	0
	Traslados	0	0	0	0	0	0	0	0	0	0
	Vigilada	0	0	0	0	0	0	0	0	0	0
	No especificados	0	0	0	0	0	0	0	0	0	0
	Otros motivos	0	1	0	0	0	0	0	0	0	1
	<b>Total</b>	<b>6</b>	<b>1</b>	<b>0</b>	<b>0</b>	<b>0</b>	<b>0</b>	<b>0</b>	<b>4</b>	<b>0</b>	<b>11</b>
Tierra del Fuego	Absolución	15	1	0	0	0	0	1	2	0	19
	Cambio de Situación Legal	0	0	0	0	0	0	0	0	0	0
	Entrega a Padres	0	0	0	0	0	0	0	0	0	0
	Evasión	0	0	0	0	0	0	0	0	0	0
	Excarcelación	19	0	0	0	0	0	4	1	0	24
	Fallecimiento	0	0	0	0	0	0	0	0	0	0
	Falta de Mérito	0	0	0	0	0	0	0	0	0	0
	Fuga	0	0	0	0	0	0	0	0	0	0
	Indulto	0	0	0	0	0	0	0	0	0	0
	Sobreseimiento	3	0	0	0	0	0	0	0	0	3
	Traslados	6	0	0	0	0	0	2	0	0	8
	Vigilada	0	0	0	0	0	0	0	0	0	0
	No especificados	1	0	0	0	0	0	0	0	0	1
	Otros motivos	3	0	0	0	0	0	0	0	0	3
	<b>Total</b>	<b>47</b>	<b>1</b>	<b>0</b>	<b>0</b>	<b>0</b>	<b>0</b>	<b>7</b>	<b>3</b>	<b>0</b>	<b>58</b>
Tucumán	Absolución	18	0	0	0	0	0	0	0	0	18
	Cambio de Situación Legal	61	0	0	0	0	0	0	0	0	61
	Entrega a Padres	0	0	0	0	0	0	0	0	0	0
	Evasión	0	0	0	0	0	0	0	0	0	0
	Excarcelación	36	3	1	0	0	0	0	0	0	40
	Fallecimiento	1	0	0	0	0	0	0	0	0	1
	Falta de Mérito	0	0	0	0	0	0	0	0	0	0
	Fuga	0	0	0	0	0	0	0	0	0	0
	Indulto	0	0	0	0	0	0	0	0	0	0
	Sobreseimiento	2	0	0	0	0	0	0	0	0	2
	Traslados	47	0	0	0	0	0	0	0	0	47
	Vigilada	4	0	0	0	0	0	0	0	0	4
	No especificados	0	0	0	0	0	0	0	0	0	0
	Otros motivos	4	1	0	0	0	0	0	2	0	7
	<b>Total</b>	<b>173</b>	<b>4</b>	<b>1</b>	<b>0</b>	<b>0</b>	<b>0</b>	<b>0</b>	<b>2</b>	<b>0</b>	<b>180</b>

Provincia	EGRESOS DE PROCESADOS	Provincial			Nacional			Federal			Total
		Varón	Mujer	Trans	Varón	Mujer	Trans	Varón	Mujer	Trans	
<b>Total SPP</b>	Absolución	556	23	0	0	0	0	18	2	0	<b>599</b>
	Cambio de Situación Legal	2.894	209	0	1	0	0	87	6	0	<b>3.197</b>
	Entrega a Padres	107	7	0	0	0	0	0	0	0	<b>114</b>
	Evasión	63	2	0	0	0	0	0	0	0	<b>65</b>
	Excarcelación	6.114	691	15	1	0	0	137	33	0	<b>6.991</b>
	Fallecimiento	137	3	1	0	0	0	3	2	0	<b>146</b>
	Falta de Mérito	413	70	0	0	0	0	205	49	0	<b>737</b>
	Fuga	14	0	0	0	0	0	2	0	0	<b>16</b>
	Indulto	0	0	0	0	0	0	0	0	0	<b>0</b>
	Sobreseimiento	1.657	194	0	0	0	0	31	0	0	<b>1.882</b>
	Traslados	28.167	782	65	1	0	0	134	13	0	<b>29.162</b>
	Vigilada	700	87	2	0	0	0	23	10	1	<b>823</b>
	No especificados	2.445	335	3	0	0	0	1	5	0	<b>2.789</b>
	Otros motivos	3.342	400	3	0	0	0	70	30	0	<b>3.845</b>
	<b>Total</b>	<b>46.609</b>	<b>2.803</b>	<b>89</b>	<b>3</b>	<b>0</b>	<b>0</b>	<b>711</b>	<b>150</b>	<b>1</b>	<b>50.366</b>
<b>TOTAL GENERAL (SPF+SPP)</b>	Absolución	556	23	0	0	0	0	49	10	0	<b>638</b>
	Cambio de Situación Legal	2.915	209	0	434	0	0	264	6	0	<b>3.828</b>
	Entrega a Padres	107	7	0	0	0	0	0	0	0	<b>114</b>
	Evasión	63	2	0	0	0	0	0	0	0	<b>65</b>
	Excarcelación	6.129	692	15	1.056	119	0	545	120	1	<b>8.677</b>
	Fallecimiento	138	3	1	13	1	0	17	2	0	<b>175</b>
	Falta de Mérito	413	70	0	1	0	0	218	52	0	<b>754</b>
	Fuga	14	0	0	0	0	0	2	0	0	<b>16</b>
	Indulto	0	0	0	0	0	0	0	0	0	<b>0</b>
	Sobreseimiento	1.657	194	0	0	0	0	46	0	3	<b>1.900</b>
	Traslados	28.231	786	65	440	11	1	532	45	0	<b>30.111</b>
	Vigilada	702	88	2	12	31	0	55	56	2	<b>948</b>
	No especificados	2.445	335	3	1	0	0	16	5	0	<b>2.805</b>
	Otros motivos	3.352	400	3	444	18	0	283	123	0	<b>4.623</b>
	<b>Total</b>	<b>46.722</b>	<b>2.809</b>	<b>89</b>	<b>2.401</b>	<b>180</b>	<b>1</b>	<b>2.027</b>	<b>419</b>	<b>6</b>	<b>54.654</b>

## EGRESOS DE CONDENADOS en SPF y SPP según MOTIVOS, PROVINCIA y GÉNERO

Provincia	EGRESOS DE CONDENADOS	Provincial			Nacional			Federal			Total
		Varón	Mujer	Trans	Varón	Mujer	Trans	Varón	Mujer	Trans	
<b>Total SPF</b>	Agotamiento de la Pena	92	2	0	1.252	43	0	152	12	0	<b>1.553</b>
	Evasión	0	0	0	0	0	0	0	0	0	<b>0</b>
	Fallecimiento	1	0	0	8	0	0	4	1	0	<b>14</b>
	Fuga	0	0	0	0	0	0	0	0	0	<b>0</b>
	Indulto	0	0	0	0	0	0	23	0	0	<b>23</b>
	Libertad Condicional Art.13 CP	52	3	0	246	17	0	333	38	0	<b>689</b>
	Libertad Condicional Art.53 CP	5	0	0	2	0	0	13	0	0	<b>20</b>
	Libertad Asistida Art.54 LEPP	30	1	0	137	6	0	68	9	0	<b>251</b>
	Prisión Domiciliaria Art.33 LEPP	3	0	0	10	3	0	112	15	0	<b>143</b>
	Traslados	202	1	0	1.385	8	0	408	18	0	<b>2.022</b>
	Otros motivos	15	0	0	213	10	0	238	43	1	<b>520</b>
	<b>Total</b>	<b>400</b>	<b>7</b>	<b>0</b>	<b>3.253</b>	<b>87</b>	<b>0</b>	<b>1.351</b>	<b>136</b>	<b>1</b>	<b>5.235</b>
<b>Buenos Aires</b>	Agotamiento de la Pena	4.795	136	3	0	0	0	1	0	0	<b>4.935</b>
	Evasión	98	0	0	0	0	0	0	0	0	<b>98</b>
	Fallecimiento	92	0	0	0	0	0	0	0	0	<b>92</b>
	Fuga	30	0	0	0	0	0	0	0	0	<b>30</b>
	Indulto	0	0	0	0	0	0	0	0	0	<b>0</b>
	Libertad Condicional Art.13 CP	1.340	52	2	1	0	0	0	0	0	<b>1.395</b>
	Libertad Condicional Art.53 CP	408	10	0	0	0	0	0	0	0	<b>418</b>
	Libertad Asistida Art.54 LEPP	1.648	79	3	0	0	0	0	0	0	<b>1.730</b>
	Prisión Domiciliaria Art.33 LEPP	349	22	0	0	0	0	0	0	0	<b>371</b>
	Traslados	21.448	645	3	0	0	0	4	1	0	<b>22.101</b>
	Otros motivos	107	15	0	1	0	0	0	0	0	<b>123</b>
	<b>Total</b>	<b>30.315</b>	<b>959</b>	<b>11</b>	<b>2</b>	<b>0</b>	<b>0</b>	<b>5</b>	<b>1</b>	<b>0</b>	<b>31.293</b>
<b>Catamarca</b>	Agotamiento de la Pena	48	0	0	0	0	0	4	0	0	<b>52</b>
	Evasión	0	0	0	0	0	0	0	0	0	<b>0</b>
	Fallecimiento	2	0	0	0	0	0	0	0	0	<b>2</b>
	Fuga	0	0	0	0	0	0	0	0	0	<b>0</b>
	Indulto	0	0	0	0	0	0	0	0	0	<b>0</b>
	Libertad Condicional Art.13 CP	31	0	0	0	0	0	11	0	0	<b>42</b>
	Libertad Condicional Art.53 CP	0	0	0	0	0	0	0	0	0	<b>0</b>
	Libertad Asistida Art.54 LEPP	14	0	0	0	0	0	2	0	0	<b>16</b>
	Prisión Domiciliaria Art.33 LEPP	1	0	0	0	0	0	3	0	0	<b>4</b>
	Traslados	2	0	0	0	0	0	1	0	0	<b>3</b>
	Otros motivos	0	0	0	0	0	0	0	0	0	<b>0</b>
	<b>Total</b>	<b>98</b>	<b>0</b>	<b>0</b>	<b>0</b>	<b>0</b>	<b>0</b>	<b>21</b>	<b>0</b>	<b>0</b>	<b>119</b>



Provincia	EGRESOS DE CONDENADOS	Provincial			Nacional			Federal			Total
		Varón	Mujer	Trans	Varón	Mujer	Trans	Varón	Mujer	Trans	
Chubut	Agotamiento de la Pena	11	0	0	0	0	0	0	0	0	11
	Evasión	0	0	0	0	0	0	0	0	0	0
	Fallecimiento	1	0	0	0	0	0	0	0	0	1
	Fuga	0	0	0	0	0	0	0	0	0	0
	Indulto	0	0	0	0	0	0	0	0	0	0
	Libertad Condicional Art.13 CP	22	0	0	0	0	0	0	0	0	22
	Libertad Condicional Art.53 CP	36	1	0	0	0	0	0	0	0	37
	Libertad Asistida Art.54 LEPP	10	0	0	0	0	0	0	0	0	10
	Prisión Domiciliaria Art.33 LEPP	16	4	0	0	0	0	3	2	0	25
	Traslados	163	4	0	0	0	0	1	1	0	169
	Otros motivos	4	0	0	0	0	0	0	0	0	4
	<b>Total</b>	<b>263</b>	<b>9</b>	<b>0</b>	<b>0</b>	<b>0</b>	<b>0</b>	<b>4</b>	<b>3</b>	<b>0</b>	<b>279</b>
Entre Ríos	Agotamiento de la Pena	374	10	0	0	0	0	13	0	0	397
	Evasión	1	0	0	0	0	0	3	0	0	4
	Fallecimiento	15	1	0	0	0	0	0	0	0	16
	Fuga	1	0	0	0	0	0	0	0	0	1
	Indulto	0	0	0	0	0	0	0	0	0	0
	Libertad Condicional Art.13 CP	1	0	0	0	0	0	1	0	0	2
	Libertad Condicional Art.53 CP	21	2	0	0	0	0	6	1	0	30
	Libertad Asistida Art.54 LEPP	13	0	0	0	0	0	3	1	0	17
	Prisión Domiciliaria Art.33 LEPP	9	9	0	0	0	0	13	1	0	32
	Traslados	4	2	0	0	0	0	2	0	0	8
	Otros motivos	9	1	0	0	0	0	6	1	0	17
	<b>Total</b>	<b>448</b>	<b>25</b>	<b>0</b>	<b>0</b>	<b>0</b>	<b>0</b>	<b>47</b>	<b>4</b>	<b>0</b>	<b>524</b>
Formosa	Agotamiento de la Pena	60	2	0	0	0	0	0	0	0	62
	Evasión	0	0	0	0	0	0	0	0	0	0
	Fallecimiento	0	0	0	0	0	0	0	0	0	0
	Fuga	0	0	0	0	0	0	0	0	0	0
	Indulto	0	0	0	0	0	0	0	0	0	0
	Libertad Condicional Art.13 CP	48	0	0	0	0	0	0	0	0	48
	Libertad Condicional Art.53 CP	4	0	0	0	0	0	0	0	0	4
	Libertad Asistida Art.54 LEPP	6	0	0	0	0	0	0	0	0	6
	Prisión Domiciliaria Art.33 LEPP	4	0	0	0	0	0	0	0	0	4
	Traslados	11	0	0	0	0	0	2	0	0	13
	Otros motivos	3	0	0	0	0	0	7	0	0	10
	<b>Total</b>	<b>136</b>	<b>2</b>	<b>0</b>	<b>0</b>	<b>0</b>	<b>0</b>	<b>9</b>	<b>0</b>	<b>0</b>	<b>147</b>

Provincia	EGRESOS DE CONDENADOS	Provincial			Nacional			Federal			Total
		Varón	Mujer	Trans	Varón	Mujer	Trans	Varón	Mujer	Trans	
Jujuy	Agotamiento de la Pena	119	0	0	0	0	0	0	0	0	119
	Evasión	0	0	0	0	0	0	0	0	0	0
	Fallecimiento	2	0	0	0	0	0	0	0	0	2
	Fuga	0	0	0	0	0	0	0	0	0	0
	Indulto	0	0	0	0	0	0	0	0	0	0
	Libertad Condicional Art.13 CP	16	4	0	0	0	0	0	0	0	20
	Libertad Condicional Art.53 CP	0	0	0	0	0	0	0	0	0	0
	Libertad Asistida Art.54 LEPP	1	0	0	0	0	0	0	0	0	1
	Prisión Domiciliaria Art.33 LEPP	1	0	0	0	0	0	0	0	0	1
	Traslados	35	0	0	0	0	0	0	0	0	35
	Otros motivos	7	2	0	0	0	0	0	0	0	9
	<b>Total</b>	<b>181</b>	<b>6</b>	<b>0</b>	<b>0</b>	<b>0</b>	<b>0</b>	<b>0</b>	<b>0</b>	<b>0</b>	<b>0</b>
La Pampa	Agotamiento de la Pena	31	0	0	0	0	0	0	0	0	31
	Evasión	0	0	0	0	0	0	0	0	0	0
	Fallecimiento	1	0	0	0	0	0	0	0	0	1
	Fuga	0	0	0	0	0	0	0	0	0	0
	Indulto	0	0	0	0	0	0	0	0	0	0
	Libertad Condicional Art.13 CP	19	0	0	0	0	0	0	0	0	19
	Libertad Condicional Art.53 CP	3	0	0	0	0	0	0	0	0	3
	Libertad Asistida Art.54 LEPP	22	0	0	0	0	0	0	0	0	22
	Prisión Domiciliaria Art.33 LEPP	31	0	0	0	0	0	0	0	0	31
	Traslados	149	0	0	0	0	0	0	0	0	149
	Otros motivos	1	0	0	0	0	0	0	0	0	1
	<b>Total</b>	<b>257</b>	<b>0</b>	<b>0</b>	<b>0</b>	<b>0</b>	<b>0</b>	<b>0</b>	<b>0</b>	<b>0</b>	<b>0</b>
La Rioja	Agotamiento de la Pena	75	0	0	0	0	0	0	0	0	75
	Evasión	0	0	0	0	0	0	0	0	0	0
	Fallecimiento	1	0	0	0	0	0	0	0	0	1
	Fuga	0	0	0	0	0	0	0	0	0	0
	Indulto	0	0	0	0	0	0	0	0	0	0
	Libertad Condicional Art.13 CP	11	0	0	0	0	0	0	0	0	11
	Libertad Condicional Art.53 CP	8	1	0	0	0	0	6	0	0	15
	Libertad Asistida Art.54 LEPP	17	0	0	0	0	0	0	0	0	17
	Prisión Domiciliaria Art.33 LEPP	7	3	0	0	0	0	0	0	0	10
	Traslados	2	0	0	0	0	0	0	0	0	2
	Otros motivos	0	0	0	0	0	0	0	0	0	0
	<b>Total</b>	<b>121</b>	<b>4</b>	<b>0</b>	<b>0</b>	<b>0</b>	<b>0</b>	<b>6</b>	<b>0</b>	<b>0</b>	<b>0</b>





Provincia	EGRESOS DE CONDENADOS	Provincial			Nacional			Federal			Total
		Varón	Mujer	Trans	Varón	Mujer	Trans	Varón	Mujer	Trans	
Río Negro	Agotamiento de la Pena	80	1	0	0	0	0	0	0	0	81
	Evasión	6	0	0	0	0	0	0	0	0	6
	Fallecimiento	0	0	0	0	0	0	0	0	0	0
	Fuga	3	1	0	0	0	0	0	0	0	4
	Indulto	0	0	0	0	0	0	0	0	0	0
	Libertad Condicional Art.13 CP	54	2	0	0	0	0	0	0	0	56
	Libertad Condicional Art.53 CP	3	0	0	0	0	0	0	0	0	3
	Libertad Asistida Art.54 LEPP	18	1	0	0	0	0	0	0	0	19
	Prisión Domiciliaria Art.33 LEPP	17	1	0	0	0	0	0	0	0	18
	Traslados	88	2	0	0	0	0	0	0	0	90
	Otros motivos	0	0	0	0	0	0	0	0	0	0
	<b>Total</b>	<b>269</b>	<b>8</b>	<b>0</b>	<b>0</b>	<b>0</b>	<b>0</b>	<b>0</b>	<b>0</b>	<b>0</b>	<b>0</b>
Salta	Agotamiento de la Pena	759	25	0	0	0	0	0	0	0	784
	Evasión	1	0	0	0	0	0	0	0	0	1
	Fallecimiento	5	0	0	0	0	0	0	0	0	5
	Fuga	0	0	0	0	0	0	0	0	0	0
	Indulto	0	0	0	0	0	0	0	0	0	0
	Libertad Condicional Art.13 CP	116	10	0	0	0	0	0	0	0	126
	Libertad Condicional Art.53 CP	0	0	0	0	0	0	0	0	0	0
	Libertad Asistida Art.54 LEPP	27	5	0	0	0	0	0	0	0	32
	Prisión Domiciliaria Art.33 LEPP	19	16	0	0	0	0	0	0	0	35
	Traslados	3	1	0	0	0	0	0	0	0	4
	Otros motivos	4	0	0	0	0	0	0	0	0	4
	<b>Total</b>	<b>934</b>	<b>57</b>	<b>0</b>	<b>0</b>	<b>0</b>	<b>0</b>	<b>0</b>	<b>0</b>	<b>0</b>	<b>0</b>
San Juan	Agotamiento de la Pena	180	10	0	0	0	0	24	1	0	215
	Evasión	67	0	0	0	0	0	1	0	0	68
	Fallecimiento	4	0	0	0	0	0	0	0	0	4
	Fuga	0	0	0	0	0	0	0	0	0	0
	Indulto	0	0	0	0	0	0	0	0	0	0
	Libertad Condicional Art.13 CP	0	0	0	0	0	0	0	0	0	0
	Libertad Condicional Art.53 CP	161	4	1	0	0	0	9	0	0	175
	Libertad Asistida Art.54 LEPP	107	4	0	0	0	0	5	0	0	116
	Prisión Domiciliaria Art.33 LEPP	15	1	0	0	0	0	2	1	0	19
	Traslados	1	0	0	0	0	0	0	0	0	1
	Otros motivos	12	0	0	0	0	0	2	0	0	14
	<b>Total</b>	<b>547</b>	<b>19</b>	<b>1</b>	<b>0</b>	<b>0</b>	<b>0</b>	<b>43</b>	<b>2</b>	<b>0</b>	<b>0</b>

Provincia	EGRESOS DE CONDENADOS	Provincial			Nacional			Federal			Total
		Varón	Mujer	Trans	Varón	Mujer	Trans	Varón	Mujer	Trans	
San Luis	Agotamiento de la Pena	46	4	0	0	0	0	3	1	0	54
	Evasión	0	0	0	0	0	0	0	0	0	0
	Fallecimiento	0	0	0	0	0	0	0	0	0	0
	Fuga	0	0	0	0	0	0	0	0	0	0
	Indulto	0	0	0	0	0	0	0	0	0	0
	Libertad Condicional Art.13 CP	47	1	0	0	0	0	2	0	0	50
	Libertad Condicional Art.53 CP	0	0	0	0	0	0	0	0	0	0
	Libertad Asistida Art.54 LEPP	39	0	0	0	0	0	1	0	0	40
	Prisión Domiciliaria Art.33 LEPP	5	0	0	0	0	0	2	2	0	9
	Traslados	73	0	0	0	0	0	0	0	0	73
	Otros motivos	7	0	0	0	0	0	1	0	0	8
	<b>Total</b>	<b>217</b>	<b>5</b>	<b>0</b>	<b>0</b>	<b>0</b>	<b>0</b>	<b>9</b>	<b>3</b>	<b>0</b>	<b>234</b>
Santa Cruz	Agotamiento de la Pena	21	0	0	0	0	0	0	0	0	21
	Evasión	1	0	0	0	0	0	0	0	0	1
	Fallecimiento	1	0	0	0	0	0	0	0	0	1
	Fuga	4	0	0	0	0	0	0	0	0	4
	Indulto	0	0	0	0	0	0	0	0	0	0
	Libertad Condicional Art.13 CP	8	2	0	0	0	0	0	0	0	10
	Libertad Condicional Art.53 CP	1	0	0	0	0	0	0	0	0	1
	Libertad Asistida Art.54 LEPP	1	0	0	0	0	0	0	0	0	1
	Prisión Domiciliaria Art.33 LEPP	1	0	0	0	0	0	0	0	0	1
	Traslados	12	0	0	0	0	0	0	0	0	12
	Otros motivos	3	0	0	0	0	0	0	0	0	3
	<b>Total</b>	<b>53</b>	<b>2</b>	<b>0</b>	<b>0</b>	<b>0</b>	<b>0</b>	<b>0</b>	<b>0</b>	<b>0</b>	<b>55</b>
Santa Fe	Agotamiento de la Pena	262	2	1	0	0	0	2	0	0	267
	Evasión	100	0	0	0	0	0	11	0	0	111
	Fallecimiento	6	0	0	0	0	0	0	0	0	6
	Fuga	8	0	0	0	0	0	0	0	0	8
	Indulto	0	0	0	0	0	0	0	0	0	0
	Libertad Condicional Art.13 CP	316	11	0	0	0	0	8	7	0	342
	Libertad Condicional Art.53 CP	62	0	0	0	0	0	0	0	0	62
	Libertad Asistida Art.54 LEPP	195	23	0	0	0	0	23	0	0	241
	Prisión Domiciliaria Art.33 LEPP	25	2	0	0	0	0	0	0	0	27
	Traslados	1.176	21	1	0	0	0	31	11	0	1.240
	Otros motivos	1	8	0	0	0	0	0	3	0	12
	<b>Total</b>	<b>2.151</b>	<b>67</b>	<b>2</b>	<b>0</b>	<b>0</b>	<b>0</b>	<b>75</b>	<b>21</b>	<b>0</b>	<b>2.316</b>

Provincia	EGRESOS DE CONDENADOS	Provincial			Nacional			Federal			Total
		Varón	Mujer	Trans	Varón	Mujer	Trans	Varón	Mujer	Trans	
Santiago del Estero	Agotamiento de la Pena	37	0	0	0	0	0	0	0	0	37
	Evasión	0	0	0	0	0	0	0	0	0	0
	Fallecimiento	2	0	0	0	0	0	0	0	0	2
	Fuga	0	0	0	0	0	0	0	0	0	0
	Indulto	0	0	0	0	0	0	0	0	0	0
	Libertad Condicional Art.13 CP	56	0	0	0	0	0	0	0	0	56
	Libertad Condicional Art.53 CP	0	0	0	0	0	0	0	0	0	0
	Libertad Asistida Art.54 LEPP	2	0	0	0	0	0	0	0	0	2
	Prisión Domiciliaria Art.33 LEPP	2	1	0	0	0	0	0	0	0	3
	Traslados	389	0	0	0	0	0	0	6	0	395
	Otros motivos	0	0	0	0	0	0	0	0	0	0
	<b>Total</b>	<b>488</b>	<b>1</b>	<b>0</b>	<b>0</b>	<b>0</b>	<b>0</b>	<b>0</b>	<b>6</b>	<b>0</b>	<b>495</b>
Tierra del Fuego	Agotamiento de la Pena	15	0	0	0	0	0	0	0	0	15
	Evasión	0	0	0	0	0	0	0	0	0	0
	Fallecimiento	3	0	0	0	0	0	0	0	0	3
	Fuga	0	0	0	0	0	0	0	0	0	0
	Indulto	0	0	0	0	0	0	0	0	0	0
	Libertad Condicional Art.13 CP	14	3	0	0	0	0	3	0	0	20
	Libertad Condicional Art.53 CP	0	0	0	0	0	0	0	0	0	0
	Libertad Asistida Art.54 LEPP	4	0	0	0	0	0	0	0	0	4
	Prisión Domiciliaria Art.33 LEPP	0	1	0	0	0	0	1	0	0	2
	Traslados	28	0	0	0	0	0	4	1	0	33
	Otros motivos	3	0	0	0	0	0	2	0	0	5
	<b>Total</b>	<b>67</b>	<b>4</b>	<b>0</b>	<b>0</b>	<b>0</b>	<b>0</b>	<b>10</b>	<b>1</b>	<b>0</b>	<b>82</b>
Tucumán	Agotamiento de la Pena	117	1	0	0	0	0	0	0	0	118
	Evasión	0	0	0	0	0	0	0	0	0	0
	Fallecimiento	2	0	0	0	0	0	0	0	0	2
	Fuga	0	0	0	0	0	0	0	0	0	0
	Indulto	0	0	0	0	0	0	0	0	0	0
	Libertad Condicional Art.13 CP	111	0	0	0	0	0	4	0	0	115
	Libertad Condicional Art.53 CP	4	1	0	0	0	0	5	0	0	10
	Libertad Asistida Art.54 LEPP	10	0	0	0	0	0	3	0	0	13
	Prisión Domiciliaria Art.33 LEPP	10	1	0	0	0	0	8	0	0	19
	Traslados	48	0	0	0	0	0	0	0	0	48
	Otros motivos	0	0	0	0	0	0	0	0	0	0
	<b>Total</b>	<b>302</b>	<b>3</b>	<b>0</b>	<b>0</b>	<b>0</b>	<b>0</b>	<b>20</b>	<b>0</b>	<b>0</b>	<b>325</b>

Provincia	EGRESOS DE CONDENADOS	Provincial			Nacional			Federal			Total
		Varón	Mujer	Trans	Varón	Mujer	Trans	Varón	Mujer	Trans	
<b>Total SPP</b>	Agotamiento de la Pena	9.261	246	4	100	0	0	66	3	0	<b>9.680</b>
	Evasión	280	0	0	0	0	0	15	0	0	<b>295</b>
	Fallecimiento	167	2	0	0	0	0	0	0	0	<b>169</b>
	Fuga	72	2	0	0	0	0	0	0	0	<b>74</b>
	Indulto	0	0	0	0	0	0	0	0	0	<b>0</b>
	Libertad Condicional Art.13 CP	3.210	136	2	9	0	0	51	7	0	<b>3.415</b>
	Libertad Condicional Art.53 CP	762	19	1	0	0	0	38	3	0	<b>823</b>
	Libertad Asistida Art.54 LEPP	2.534	127	3	0	0	0	44	1	0	<b>2.709</b>
	Prisión Domiciliaria Art.33 LEPP	688	91	0	2	0	0	38	7	0	<b>826</b>
	Traslados	26.518	741	6	959	0	0	139	24	0	<b>28.387</b>
	Otros motivos	200	30	0	1	0	0	19	4	0	<b>254</b>
	<b>Total</b>	<b>43.692</b>	<b>1.394</b>	<b>16</b>	<b>1.071</b>	<b>0</b>	<b>0</b>	<b>410</b>	<b>49</b>	<b>0</b>	<b>46.632</b>
<b>TOTAL GENERAL (SPF+SPP)</b>	Agotamiento de la Pena	<b>9.353</b>	<b>248</b>	<b>4</b>	<b>1.352</b>	<b>43</b>	<b>0</b>	<b>218</b>	<b>15</b>	<b>0</b>	<b>11.233</b>
	Evasión	<b>280</b>	<b>0</b>	<b>0</b>	<b>0</b>	<b>0</b>	<b>0</b>	<b>15</b>	<b>0</b>	<b>0</b>	<b>295</b>
	Fallecimiento	<b>168</b>	<b>2</b>	<b>0</b>	<b>8</b>	<b>0</b>	<b>0</b>	<b>4</b>	<b>1</b>	<b>0</b>	<b>183</b>
	Fuga	<b>72</b>	<b>2</b>	<b>0</b>	<b>0</b>	<b>0</b>	<b>0</b>	<b>0</b>	<b>0</b>	<b>0</b>	<b>74</b>
	Indulto	<b>0</b>	<b>0</b>	<b>0</b>	<b>0</b>	<b>0</b>	<b>0</b>	<b>23</b>	<b>0</b>	<b>0</b>	<b>23</b>
	Libertad Condicional Art.13 CP	<b>3.262</b>	<b>139</b>	<b>2</b>	<b>255</b>	<b>17</b>	<b>0</b>	<b>384</b>	<b>45</b>	<b>0</b>	<b>4.104</b>
	Libertad Condicional Art.53 CP	<b>767</b>	<b>19</b>	<b>1</b>	<b>2</b>	<b>0</b>	<b>0</b>	<b>51</b>	<b>3</b>	<b>0</b>	<b>843</b>
	Libertad Asistida Art.54 LEPP	<b>2.564</b>	<b>128</b>	<b>3</b>	<b>137</b>	<b>6</b>	<b>0</b>	<b>112</b>	<b>10</b>	<b>0</b>	<b>2.960</b>
	Prisión Domiciliaria Art.33 LEPP	<b>691</b>	<b>91</b>	<b>0</b>	<b>12</b>	<b>3</b>	<b>0</b>	<b>150</b>	<b>22</b>	<b>0</b>	<b>969</b>
	Traslados	<b>26.720</b>	<b>742</b>	<b>6</b>	<b>2.344</b>	<b>8</b>	<b>0</b>	<b>547</b>	<b>42</b>	<b>0</b>	<b>30.409</b>
	Otros motivos	<b>215</b>	<b>30</b>	<b>0</b>	<b>214</b>	<b>10</b>	<b>0</b>	<b>257</b>	<b>47</b>	<b>1</b>	<b>774</b>
	<b>Total</b>	<b>44.092</b>	<b>1.401</b>	<b>16</b>	<b>4.324</b>	<b>87</b>	<b>0</b>	<b>1.761</b>	<b>185</b>	<b>1</b>	<b>51.867</b>

## PERSONAS DETENIDAS CONDENADAS EN ARGENTINA VARIACIÓN SNEEP 2020 - 2021

Provincia	Porcentaje de CONDENADOS/AS		Variación 2020-2021
	Año 2020	Año 2021	
SPF	49,5%	53,0%	3,5%
Buenos Aires	50,2%	48,0%	-2,3%
Catamarca	66,9%	60,1%	-6,7%
Córdoba	40,0%	41,0%	1,0%
Corrientes	56,5%	59,4%	2,9%
Chaco	91,9%	94,7%	2,8%
Chubut	71,8%	67,1%	-4,7%
Entre Rios	86,0%	87,7%	1,7%
Formosa	44,0%	37,2%	-6,8%
Jujuy	68,8%	64,0%	-4,7%
La Pampa	60,1%	68,1%	8,0%
La Rioja	54,8%	55,4%	0,7%
Mendoza	75,5%	77,2%	1,7%
Misiones	51,0%	52,4%	1,5%
Neuquen	88,2%	88,8%	0,6%
Rio Negro	87,7%	87,2%	-0,5%
Salta	64,9%	66,8%	1,9%
San Juan	74,0%	78,3%	4,3%
San Luis	52,7%	58,8%	6,1%
Santa Cruz	75,7%	73,8%	-1,9%
Santa Fe	55,1%	62,3%	7,2%
Santiago del Estero	95,7%	93,9%	-1,7%
Tierra del Fuego	78,1%	75,6%	-2,5%
Tucumán	66,9%	73,4%	6,5%
<b>Total</b>	<b>54,8%</b>	<b>55,2%</b>	<b>0,4%</b>

