

**Sistema Nacional
de Estadística
sobre Ejecución
de la Pena**

SNEEP

2018

Dirección Nacional de Política Criminal en
materia de Justicia y Legislación Penal

Sistema Nacional de Estadística sobre Ejecución de la Pena (SNEEP 2018)

Informe Ejecutivo SNEEP 2018

Introducción

La Dirección Nacional de Política Criminal en materia de Justicia y Legislación Penal del Ministerio de Justicia y Derechos Humanos, a partir de lo dispuesto por la ley 25.266 del año 2000, es el organismo encargado de elaborar la estadística oficial sobre criminalidad y funcionamiento del sistema de justicia penal. En este marco, la Dirección creó el Sistema Nacional de Estadísticas Criminales con el objeto de recopilar la información registrada por los organismos integrantes del sistema de justicia penal. Así, como uno de los eslabones dentro de este sistema general, se implementó en el año 2002 el Sistema Nacional de Estadísticas sobre Ejecución de la Pena (SNEEP) que abarca a la población privada de libertad por una infracción penal.

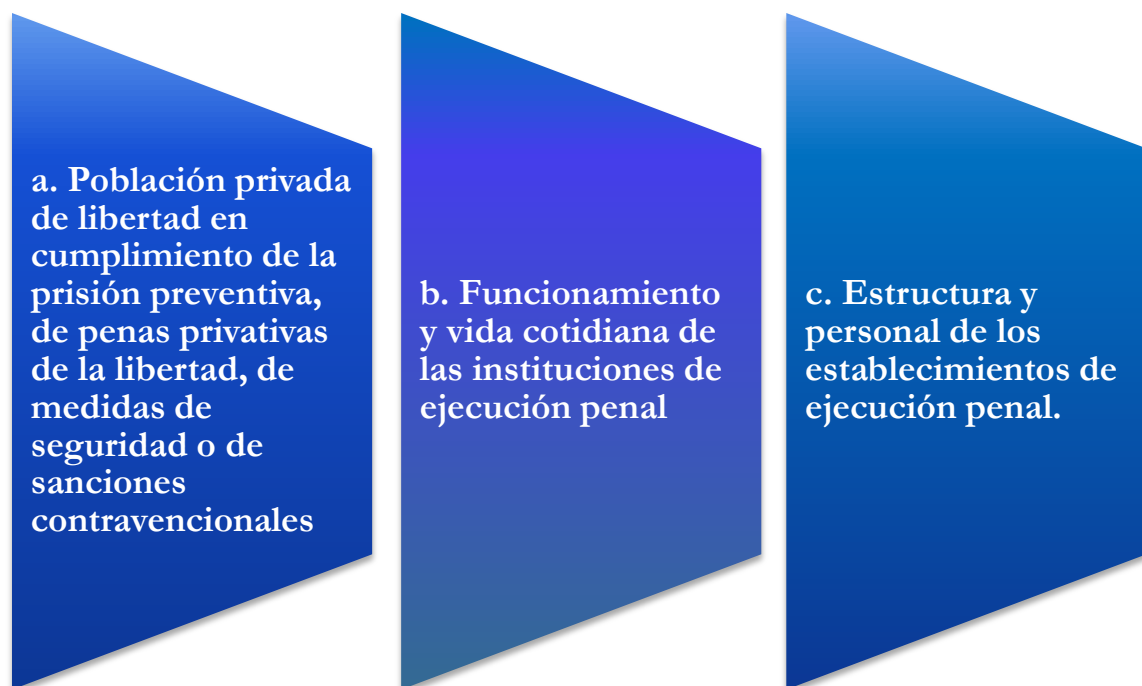
En la Argentina existen instituciones penitenciarias a nivel federal, con unidades ubicadas en todo el país, y a nivel provincial a través de instituciones penitenciarias propias, organizadas generalmente bajo la forma de un servicio penitenciario provincial o esquema análogo. Es decir que se trata de una pluralidad de organismos ubicadas bajo competencias jurídicas y políticas diferentes. Esta compleja organización dificultó el diseño de un sistema válido de recopilación periódica de datos comparables para todo el país, que tenga las mismas unidades de análisis y cuente con el rigor científico necesario.

Además en nuestro país existe población privada de libertad por infracción a una norma penal no solamente en el ámbito penitenciario. Nos referimos a los casos de personas detenidas en comisarías y a niños y adolescentes en conflicto con la ley penal viviendo en institutos u hogares. Para abordar ambos grupos, la Dirección lleva a cabo dos relevamientos específicos que se elaboran y publican en forma paralela al SNEEP.

Objeto y metodología del SNEEP

El SNEEP tiene como objeto el conocimiento de la ejecución penal en sentido amplio; es decir, no solamente la ejecución de las penas privativas de la libertad sino también la ejecución de las medidas de seguridad y de las sanciones contravencionales que consisten en la privación de la libertad. Asimismo, incluye información referida a la prisión preventiva -que no constituye una institución de la ejecución penal- en virtud del peso cuantitativo que tiene en la población privada de la libertad en nuestro país y por ende, su peso cualitativo en lo que se refiere al funcionamiento y vida cotidiana de las instituciones de ejecución penal.

El SNEEP constituye una fuente de conocimiento de tres áreas bien diferenciadas de la ejecución penal:



El SNEEP tiene como destinatarios a todas las unidades de detención penal, dependientes del sistema federal y provincial. El diseño de los cuestionarios de recolección de datos se llevó a cabo teniendo como referencia a la ley de ejecución de la pena (ley 24.660). Se trata

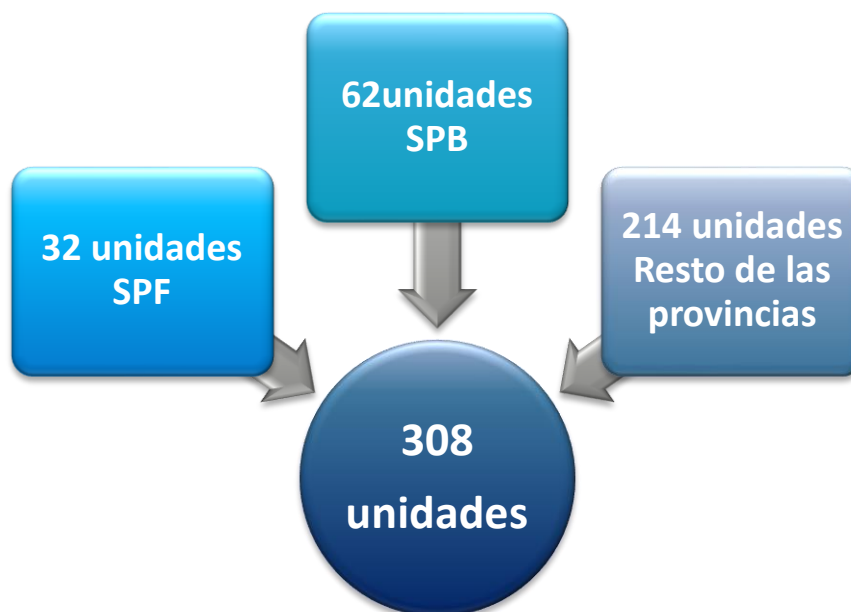
de dos cuestionarios que deben responderse por cada establecimiento de detención y que se refieren al total de la población alojada en los mismos. El primero de los instrumentos consiste en una suma de cuadros básicos con información agrupada, tomando como unidad de análisis al establecimiento. Los datos requeridos son básicamente: cantidad, situación legal, egresos (de procesados y condenados), cantidad de visitas, cantidad de alteraciones al orden, cantidad de suicidios, cantidad de fallecidos, cantidad de fugas y evasiones de las personas alojadas en el establecimiento durante el último año, discriminados por sexo, edad y jurisdicción.

El segundo instrumento consiste en un censo sobre el total de la población detenida al día 31 de diciembre de cada año en cada establecimiento. Aquí la unidad de análisis son las personas alojadas en el establecimiento a esa fecha. En el censo se recaba la siguiente información sobre cada interno: edad, sexo, nacionalidad, estado civil, nivel de instrucción, situación laboral, lugar de residencia, jurisdicción judicial, situación legal, fecha de detención, fecha de condena, establecimiento de procedencia, tipo de delitos imputado, participación en trabajo remunerado, en actividades de capacitación laboral, en actividades recreativas, asistencia médica, visitas, alteraciones al orden, sanciones disciplinarias, calificaciones de conducta, tentativas de fugas o evasiones, tentativas de suicidios, lesiones recibidas, duración de la condena, medidas de seguridad, reincidencia, régimen de progresividad, salidas transitorias, régimen de semilibertad, programa de prelibertad, prisión discontinua, semidetención, reducción de pena, mujeres alojadas con sus hijos.

La oficina central de cada servicio penitenciario -o policía local- recopila las planillas de todos sus establecimientos y las remite a la Dirección en donde se vuelca la información a una base de datos elaborada a tal fin. Con los principales resultados se realizan los informes nacionales y provinciales que se remiten a las autoridades encargadas del diseño de las políticas penitenciarias y se publican para el acceso público. Asimismo esta información también se utiliza para completar los anuarios estadísticos del INDEC y para responder requerimientos internacionales como la Encuesta de Tendencias Delictivas y Funcionamiento de los Sistemas de Justicia Penal de Naciones Unidas.

Algunos datos a destacar

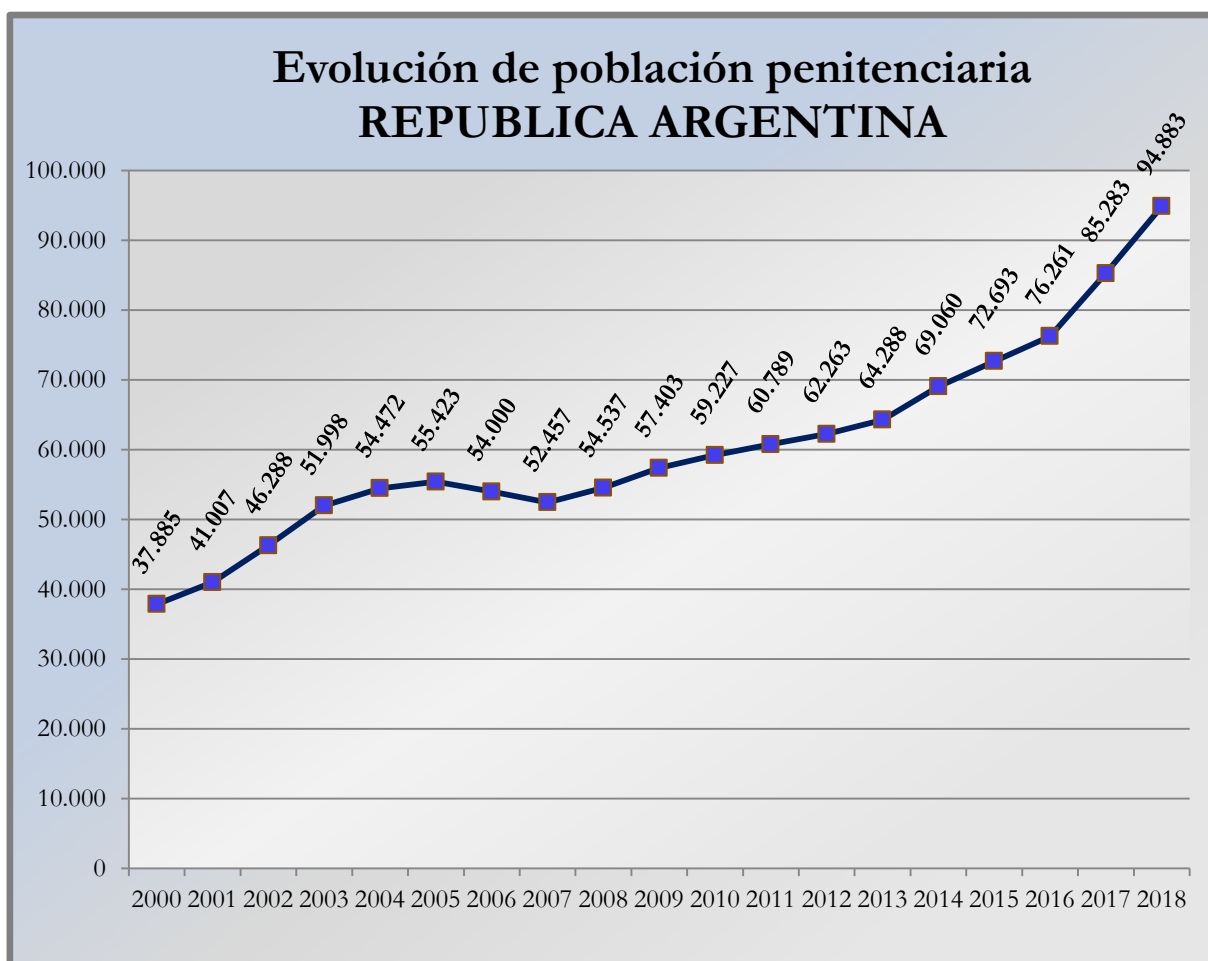
En la Argentina hay 308 unidades de detención, siendo las jurisdicciones que más cárceles tienen el Servicio Penitenciario de la provincia de Buenos Aires con 62 y el Servicio Penitenciario Federal con 32 unidades.



Al 31 de diciembre de 2018, había en la República Argentina **94.883** personas privadas de libertad en unidades de detención, lo que implica una **tasa de 213** cada 100.000 habitantes. Si a esta población le sumamos las **8.326** personas privadas de libertad en dependencias policiales o de fuerzas de seguridad informado por dichas instituciones, la cifra alcanza los **103.209**, es decir una **tasa de 232** cada 100.000 habitantes. La provincia de Buenos Aires es la que más personas presas tiene en sus unidades de detención, alcanzando el 45% del total. Estos datos no incluyen a las personas que no se encuentran en las unidades, como por ejemplo las sujetas a monitoreo electrónico. Algunas provincias tienen sus propios Programas de Personas con Vigilancia Electrónica como por ejemplo la provincia de Buenos Aires que, al 31 de diciembre de 2018, tenía 1.922 personas bajo este régimen. En el caso del Servicio Penitenciario Federal, de acuerdo a lo informado por la Dirección de Asistencia a las Personas bajo Vigilancia Electrónica del Ministerio de Justicia y Derechos Humanos, a diciembre de 2018 existían 710 dispositivos activos. Pero también el Ministerio da cuenta de 18 Convenios suscriptos con jurisdicciones provinciales en virtud

del cual se habían proveído en ese período 1.277 dispositivos. Tampoco se incluyen en el Informe SNEEP a las personas que están bajo el régimen de prisión domiciliaria que, según lo informado por las unidades, alcanzaría a 756 casos, aunque existen jurisdicciones que no han informado en forma completa. Estos números deben ser leídos con precaución debido a que pueden existir casos de personas con prisión domiciliaria y monitoreo electrónico, pero otras que solamente tienen este monitoreo pero sin prisión domiciliaria. Estos índices ubican a la Argentina cerca del promedio de la mayoría de naciones que informan -especialmente las de la región- bastante alejada de las elevadas tasas de Estados Unidos (655) o Cuba (510) pero también de las bajas tasas de India (33) o Japón (41).

Desde la década del noventa existe una tendencia creciente en la población penitenciaria. Más allá de algunos períodos de leves bajas o amesetamiento, como los años 2006 y 2007, cada año se registra un crecimiento en el total de personas privadas de libertad en unidades de detención. Durante el año 2018 hubo un incremento del 11% en relación al período anterior, pero del 74% en relación al año 2008 y del 131% en relación al año 2001.



Población Penitenciaria y Policial privada de libertad

103.209

Personas privadas de libertad en Prisión

94.883

Personas
privadas de
libertad en
Comisarías o
Destacamentos
Policiales

8.326

CONDENADOS
50.628

PROCESADOS
43.597

INIMPUTABLE/OTRO
658

Detenidos con PRISIÓN
DOMICILIARIA en el país

756

Detenidos con
MONITOREO
ELECTRÓNICO en Prov.
de Buenos Aires

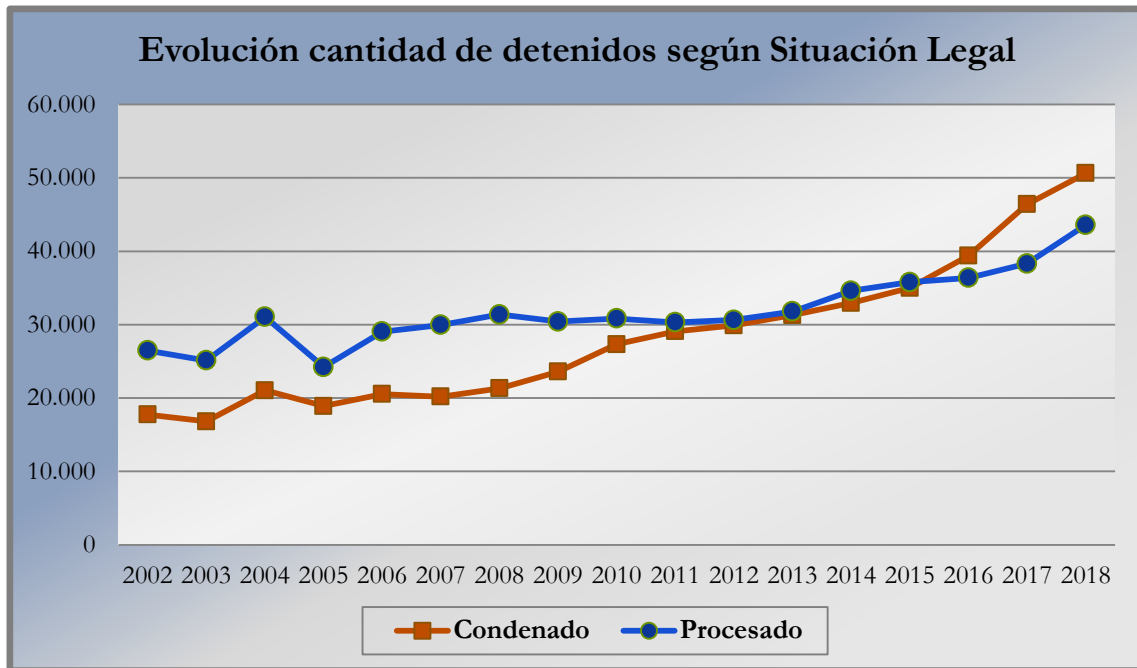
1.922

Detenidos con MONITOREO
ELECTRÓNICO en SPF

710 personas con
dispositivos activos a
disposición de la JUSTICIA
NACIONAL Y FEDERAL

1.277
dispositivos por convenio
del Ministerio de Justicia y
DDHH a disposición de la
JUSTICIA PROVINCIAL

En el año 2018, el 53,4% de las personas privadas de libertad tenían condena. De esta manera, por tercer año se revierte una tendencia histórica donde siempre eran más de la mitad los detenidos que tenían proceso sin condena.

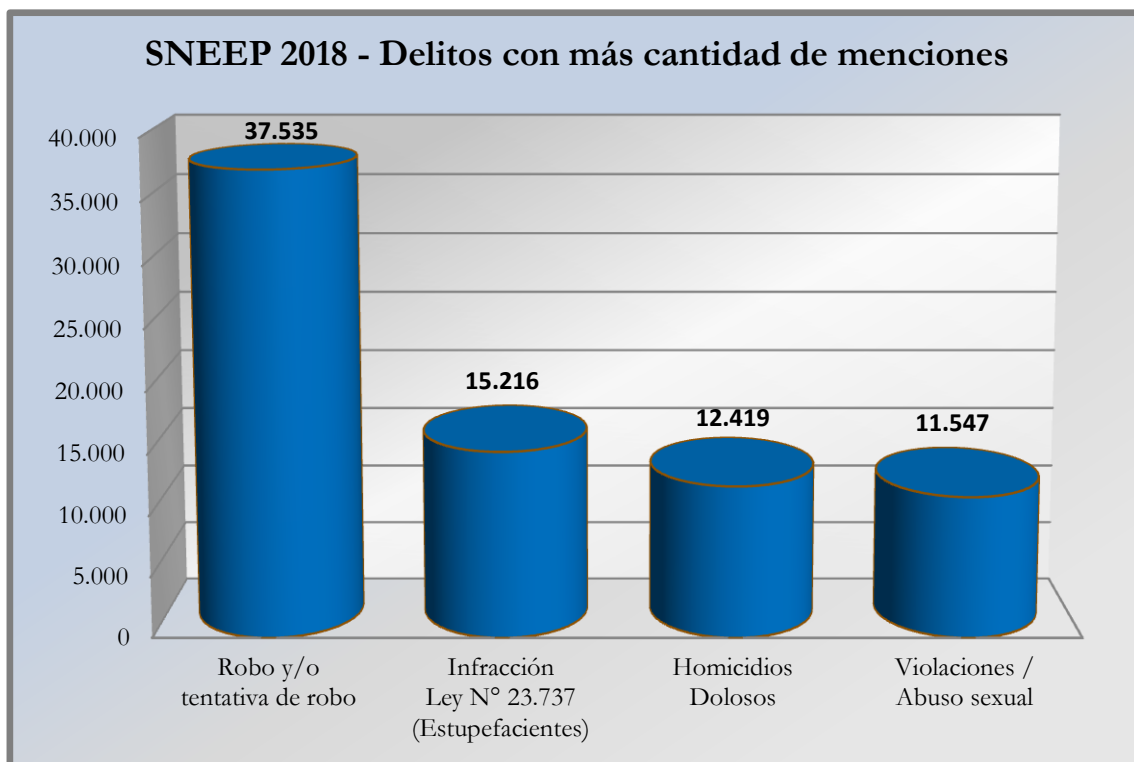


En términos generales, la población penitenciaria tiene una destacada presencia de jóvenes, de varones, de nacionalidad argentina y con un bajo nivel de escolarización. El 95% de los detenidos al 31 de diciembre de 2018 eran varones, el 94% eran argentinos, el 67% tenía estudios primarios o inferiores al momento de ingresar al establecimiento y el 60% tenía menos de 35 años de edad.

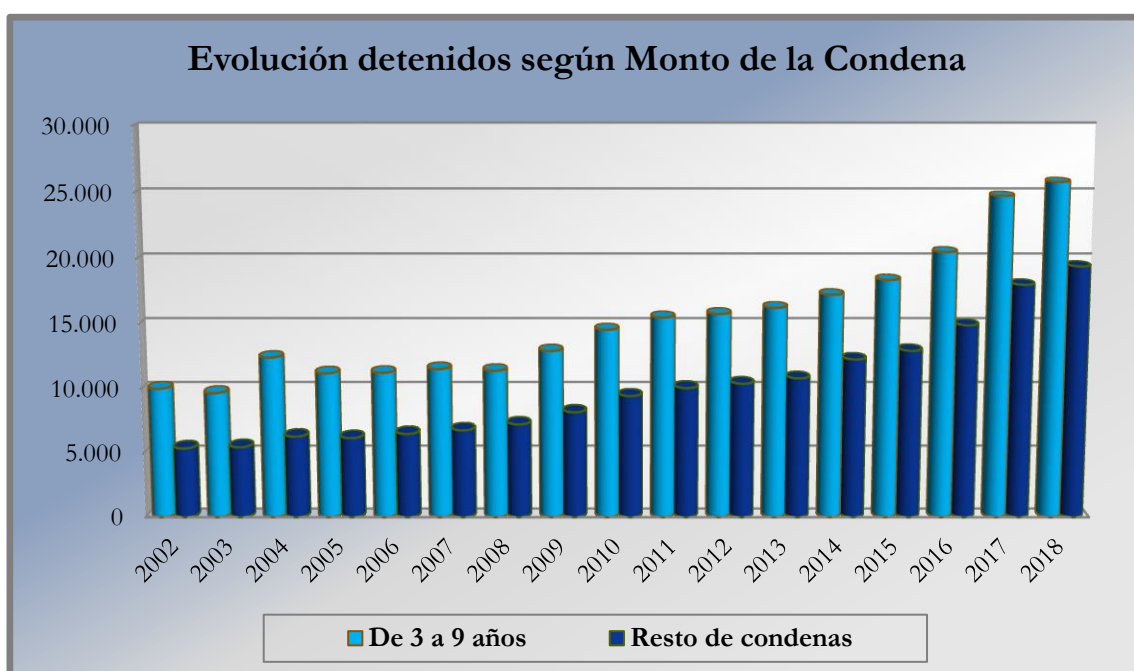


Siguiendo una tendencia histórica muy marcada, los principales delitos imputados a las personas privadas de libertad fueron robos (y tentativas de robos), infracción a la ley 23.737 de estupefacientes, homicidios dolosos y violaciones. El caso de infracción a la ley 23.737 muestra un perceptible incremento de un 24% en relación al año pasado, superando incluso por tercera vez en cantidad de imputados presos a aquellos que están por homicidios dolosos.

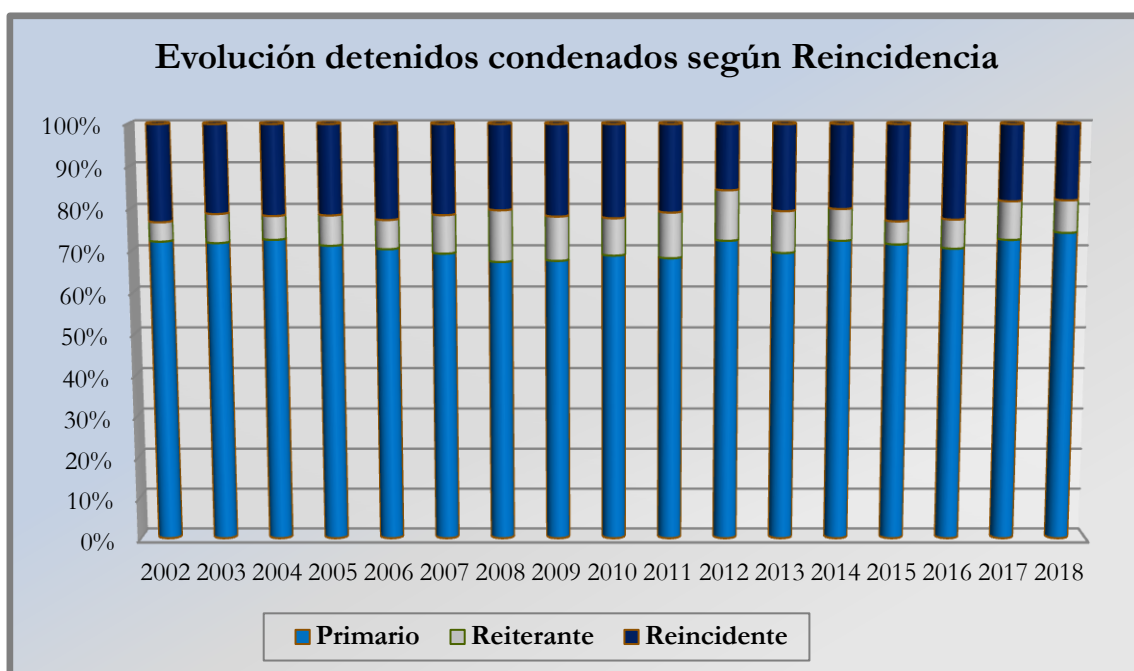
Hay que tener en cuenta que la distribución de delitos imputados en la población carcelaria no es equiparable a la distribución de la estadística general sobre delitos registrados por las policías de todo el país, en donde la presencia de homicidios e infracción a la ley 23.737 tiene índices menores en relación al resto de delitos.



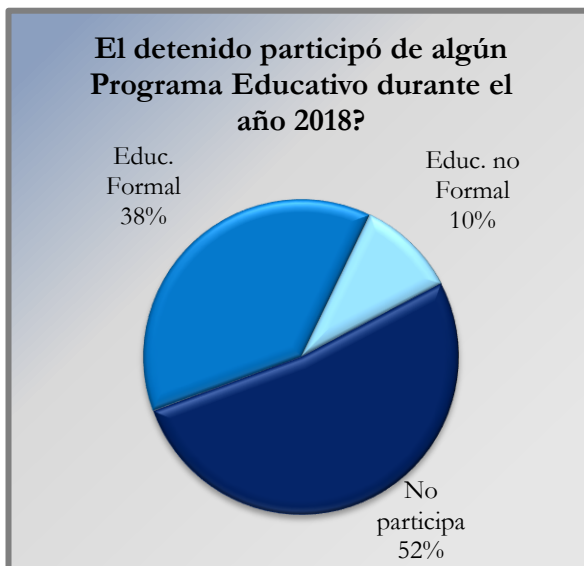
En el caso de aquellas personas que tenían una condena penal, se destaca que en su mayor parte se trataba de sentencias que imponían una pena de entre 3 y 9 años. Esto abarcó el 57% de los casos en el año 2018 lo cual es una característica observada históricamente.



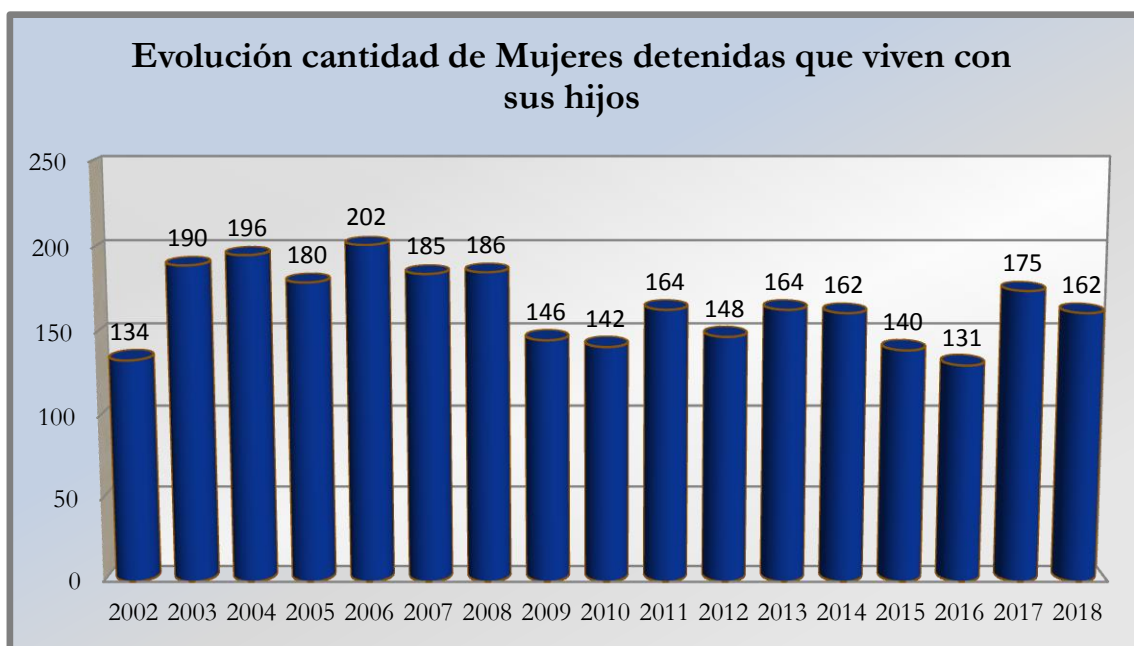
Siguiendo una línea histórica registrada a lo largo de la serie estadística del SNEEP, más de las dos terceras partes de los condenados eran primarios, es decir, no tenían condenas previas.



Según la tendencia de los últimos años, alrededor del 22% de las personas privadas de libertad participaron en algún programa de capacitación laboral dentro de la institución durante el año 2018; mientras que alrededor de la mitad de la población penitenciaria participó en un programa de educación.



Se contabilizaron 162 casos de mujeres que viven con sus hijos en el establecimiento penal. Esta cifra es inferior a la registrada en el período anterior.



De acuerdo a lo informado por las unidades de detención, a nivel global había un promedio de 22% de sobrepoblación, es decir más del triple que lo informado el año 2015 (6,2% de sobrepoblación). Cabe aclarar que esta cifra es difícil de calcular en este tipo de relevamiento ya que no todas las instituciones utilizan los mismos criterios.

ANEXO I - CUADROS DE EVOLUCIÓN SNEEP 2004 A 2018

Situación Legal	Año 2004	Año 2005	Año 2006	Año 2007	Año 2008	Año 2009	Año 2010	Año 2011	Año 2012	Año 2013	Año 2014	Año 2015	Año 2016	Año 2017	Año 2018
Condenado	21.054	18.906	20.537	20.196	21.333	23.590	27.320	29.095	29.902	31.289	32.940	34.992	39.373	46.405	50.628
Procesado	31.043	24.232	29.052	29.972	31.389	30.409	30.832	30.305	30.643	31.785	34.613	35.779	36.374	38.315	43.597
Contraventor	9	2	3	1	17	29	85	0	6	33	9	4	0	0	4
Inimputable	674	353	583	590	552	514	509	438	394	335	263	246	241	281	288
Otra situación	249	196	253	221	156	216	171	268	247	667	582	443	273	282	366
Sin Datos	0	0	0	0	1	0	0	0	0	0	0	0	0	0	0
TOTAL	53.029	43.689	50.428	50.980	53.448	54.758	58.917	60.106	61.192	64.109	68.407	71.464	76.261	85.283	94.883

¿Participó de Programa de Capacitación Laboral?	Año 2004	Año 2005	Año 2006	Año 2007	Año 2008	Año 2009	Año 2010	Año 2011	Año 2012	Año 2013	Año 2014	Año 2015	Año 2016	Año 2017	Año 2018
Si	8.442	5.393	6.416	7.700	7.392	8.309	9.986	10.637	11.392	16.370	12.931	14.735	15.163	20.157	21.110
No	37.344	33.075	34.807	36.801	41.135	41.607	42.904	47.288	47.792	46.316	51.116	54.287	56.662	63.221	73.230
Sin Datos	7.243	5.221	9.205	6.479	4.921	4.842	6.027	2.181	2.008	1.423	4.360	2.442	4.436	1.905	543
TOTAL	53.029	43.689	50.428	50.980	53.448	54.758	58.917	60.106	61.192	64.109	68.407	71.464	76.261	85.283	94.883

¿Participó de algún Programa Educativo?	Año 2004	Año 2005	Año 2006	Año 2007	Año 2008	Año 2009	Año 2010	Año 2011	Año 2012	Año 2013	Año 2014	Año 2015	Año 2016	Año 2017	Año 2018
Si - educ. PRIMARIA	9.615	7.528	6.791	8.368	9.835	9.805	9.391	10944	9.863	11677	11993	13319	15823	14371	18103
Si - educ. SECUND..	3.511	2.918	3.878	4.900	5.961	5.461	8.211	8.767	9.870	9.941	10420	13637	14116	14214	13905
Si - educ. TERCIARIA	136	78	104	158	104	142	205	280	312	321	375	602	810	1101	701
Si - educ. UNIVERSIT.	312	428	423	563	610	628	619	925	926	1.327	1.139	1.207	1553	1907	2168
Si - educ. NO FORMAL	4.702	2.795	4.354	3.850	3.969	4.072	4.588	4.414	4.782	4.478	8.185	7.168	5908	7510	9440
No participa Prog.Educat.	29514	27066	26060	28710	27061	28994	29940	31032	29574	34378	32908	34063	34471	40984	48167
Sin Datos	5.239	2.876	8.818	4.431	5.908	5.656	5.963	3.744	5.865	1.987	3.387	1.468	3.580	5196	2399
TOTAL	53029	43689	50428	50980	53448	54758	58917	60106	61192	64109	68407	71464	76261	85.283	94.883

Cantidad de delitos imputados a los detenidos (es la suma de las cinco menciones)

Es mayor a la cantidad de detenidos, porque puede haber detenidos por más de un delito

Tipo de Delitos	Año 2004	Año 2005	Año 2006	Año 2007	Año 2008	Año 2009	Año 2010	Año 2011	Año 2012	Año 2013	Año 2014	Año 2015	Año 2016	Año 2017	Año 2018
Homicidios dolosos	7.199	6.079	7.223	7.449	7.839	8.463	7.515	7.840	7.978	9.291	9.357	10282	10355	11.567	12.419
Homicidios dolosos tent.	1.014	747	875	1.124	1.494	1.490	1.248	1.185	1.578	1.320	1.943	1.923	1.886	2.177	3.006
Homicidios Culposos	812	648	473	747	1.026	995	1.629	1.840	1.797	1.145	1.706	1.343	1.201	1.349	1.408
Lesiones Dolosas	1.235	771	798	816	1.092	962	987	756	781	868	999	1.441	1.987	2.349	3.156
Lesiones Culposas	296	402	214	286	384	297	221	248	334	402	387	311	474	511	432
Otros delitos contra las personas	2.521	3.629	2.654	2.237	2.726	2.865	3.900	3.153	3.411	3.617	4.640	4.199	4.766	6.139	5.294
Delitos c/ el honor	241	605	498	497	582	1.075	860	1.408	1.435	1.283	1.528	1.745	1.838	1.151	871

Sistema Nacional de Estadística sobre Ejecución de la Pena (SNEEP 2018)

Tipo de Delitos	2004	2005	2006	2007	2008	2009	2010	2011	2012	2013	2014	2015	2016	2017	2018
Violaciones	2.875	2.559	3.124	3.291	3.252	3.426	4.330	4.260	4.784	5.371	5.590	6.545	7.019	9.919	11.547
Otros delitos c/ la honest.	1.828	1.751	1.871	1.958	2.104	2.031	1.882	2.083	2.222	2.094	2.216	2.759	2.510	2.572	2.570
Amenazas	485	370	465	432	532	509	608	496	727	683	1.019	1.031	1.823	2.452	2.898
Priv. Ilegít. de la libertad	1.609	1.418	1.137	988	1.075	1.225	1.192	939	890	1.105	1.166	1.285	1.208	1.480	1.644
Del. c/ la lib. Func. Públ.	23	96	27	36	37	153	91	126	173	177	247	321	170	124	99
Otros delitos c/ la libertad	381	382	522	597	468	580	565	555	569	686	763	970	1.345	1.516	1.587
Hurto y/o tentativa	2.005	4.409	2.837	2.513	4.312	5.289	3.574	4.746	4.376	4.917	4.352	3.238	2.316	3.001	3.113
Robo y/o tentativa	29041	17818	22132	22471	22312	22322	25687	25062	24566	25199	25928	28863	31393	32.554	37.535
Otros delitos c/ la propied.	2.076	2.511	2.182	3.124	3.315	2.815	2.708	3.673	2.637	3.652	4.121	4.137	4.085	4.764	5.484
Delitos c/ la segur.públic	2.151	1.645	2.177	2.266	1.998	3.012	2.395	2.131	1.863	2.126	2.447	3.962	3.482	3.957	3.667
Delitos c/el orden público	270	205	294	220	391	327	318	572	364	596	461	594	502	928	1.046
Delitos c/ la seg nación	30	31	83	46	20	15	27	21	15	13	14	8	58	14	106
Delitos c/ Poder Públ.	42	20	14	11	13	7	8	23	40	32	46	35	46	67	52
Delitos c/ la Adm. Pública	995	628	757	907	868	869	741	779	715	998	975	1.150	1.329	1.725	2.031
Delitos c/ la Fe Pública	295	224	202	199	197	110	323	200	149	160	140	164	150	221	205
Delitos c/ el Estado civil	11	8	8	8	7	6	39	8	36	71	19	16	21	111	11
Infracción Ley n° 23.737 (estupefac.)	3.968	3.627	4.049	5.150	5.408	5.390	5.945	7.123	6.620	7.250	7.435	8.193	10476	12279	15216
Infr. Ley penal tribut.	75	75	153	87	14	5	11	5	73	8	106	15	16	15	28
Infr. Ley n° 13.944 inc. deber	21	13	9	7	8	1	7	8	7	10	17	17	16	19	11
Delitos prev. leyes espec.	82	97	125	102	224	219	366	280	331	493	504	345	390	241	207
Contravenc.	24	22	13	10	77	38	170	11	34	107	51	36	97	36	39

FRECUENCIAS DE VARIABLES SOLO PARA DETENIDOS CONDENADOS

Duración de la condena	Año 2004	Año 2005	Año 2006	Año 2007	Año 2008	Año 2009	Año 2010	Año 2011	Año 2012	Año 2013	Año 2014	Año 2015	Año 2016	Año 2017	Año 2018
Hasta 3 años	1.112	919	1.004	1.149	1.424	1.720	2.370	2.190	2.042	2.389	2.911	3.094	3.839	4.959	6280
De 3 a 6 años	7.885	6.846	6.504	6.702	6.605	7.617	8.711	9.237	9.335	9.698	10256	11029	12519	15061	16144
De 6 a 9 años	4.531	4.354	4.736	4.828	4.788	5.303	5.849	6.269	6.436	6.547	6.989	7.342	7.975	9.688	9664
De 9 a 12 años	2.274	2.412	2.524	2.550	2.606	2.902	3.103	3.459	3.667	3.721	4.128	4.476	5.012	5.944	6013
De 12 a 15 años	1.225	1.275	1.321	1.361	1.432	1.600	1.807	1.991	2.108	2.096	2.329	2.515	2.789	3.380	3329
De 15 a 18 años	642	629	661	732	764	842	965	1.082	1.133	1.123	1.238	1.213	1.436	1.695	1728
Más de 18 años	1.046	953	997	996	1.027	1.130	1.203	1.342	1.448	1.485	1.669	1.644	1.824	2.029	2060
Sin Datos	2.339	1.518	2.790	1.878	2.687	2.476	3.312	3.525	3.733	4.230	3.420	3.679	3.979	3.649	5410
TOTAL	21054	18906	20537	20196	21333	23590	27320	29095	29902	31289	32940	34992	39373	46405	50628

Reincidencia	Año 2004	Año 2005	Año 2006	Año 2007	Año 2008	Año 2009	Año 2010	Año 2011	Año 2012	Año 2013	Año 2014	Año 2015	Año 2016	Año 2017	Año 2018
Primario	14427	12164	12892	12616	14021	14559	17815	17847	20624	21078	21492	22675	26674	32316	36428
Reiterante	1.128	1.234	1.276	1.669	2.567	2.274	2.303	2.846	3.421	3.024	2.245	1.746	2.621	4087	3789
Reincidente (art 50 CP)	4.088	3.548	3.994	3.831	4.154	4.609	5.653	5.283	4.307	6.046	5.790	7.127	8.368	8124	8840
Reincidente múlt.(art52 CP)	229	140	161	87	89	99	107	187	143	197	171	168	176		
Sin Datos	1.182	1.820	2.214	1.993	502	2.049	1.442	2.932	1.407	944	3.242	3.276	1.534	1878	1571
TOTAL	21054	18906	20537	20196	21333	23590	27320	29095	29902	31289	32940	34992	39373	46405	50268

Porcentaje de sobrepoblación	Año 2004	Año 2005	Año 2006	Año 2007	Año 2008	Año 2009	Año 2010	Año 2011	Año 2012	Año 2013	Año 2014	Año 2015	Año 2016	Año 2017	Año 2018
	14,5%	6,3%	-2,3%	-6,2%	-3,9%	0,7%	1,0%	0,0%	1,5%	-0,5%	3,3%	6,2%	12,3%	15,2%	22,1%

CODIFICACIÓN DE VARIABLES (SNEEP 1)

1) Nacionalidad

- 1- Argentina
- 2- Boliviana
- 3- Brasileña
- 4- Chilena
- 5- Paraguaya
- 6- Uruguay
- 7- Peruana
- 8- Colombiana
- 9- Ecuatoriana
- 10- Española
- 11- Italiana
- 12- Inglesa
- 13- China
- 14- Sudafricana
- 15- Nigeriana
- 16- Otras

2) Estado Civil

- 1- Soltero
- 2- Casado
- 3- Viudo
- 4- Separado o Divorciado
- 5- Separado de Hecho
- 6- Concubino

3) Nivel de Instrucción

- 1- Ninguno
- 2- Primario Incompleto
- 3- Primario Completo
- 4- Secundario Incompleto
- 5- Secundario Completo
- 6- Terciario Incompleto
- 7- Terciario Completo
- 8- Universitario Incompleto
- 9- Universitario Completo

4) Situación laboral al momento del ingreso

- 1- Trabajador de tiempo completo
- 2- Trabajador de tiempo parcial
- 3- Desocupado

5) Capacitación Laboral al momento del ingreso

- 1- Tenía algún oficio
- 2- Tenía alguna profesión
- 3- No tenía ni oficio, ni profesión

6) Lugar de residencia al momento del ingreso

- 1- Rural
- 2- Urbano

7) Provincia de residencia al momento del ingreso

- 1- Buenos Aires
- 2- Catamarca
- 3- Córdoba
- 4- Corrientes
- 5- Chaco
- 6- Chubut
- 7- Entre Ríos
- 8- Formosa
- 9- Jujuy
- 10- La Pampa
- 11- La Rioja
- 12- Mendoza
- 13- Misiones
- 14- Neuquen
- 15- Río Negro
- 16- Salta
- 17- San Juan
- 18- San Luis
- 19- Santa Cruz
- 20- Santa Fe
- 21- Santiago del Estero
- 22- Tierra del Fuego
- 23- Tucumán
- 24- Ciudad de Buenos Aires

8) Jurisdicción Judicial

- 1- PROVINCIAL - Buenos Aires
- 2- PROVINCIAL - Catamarca
- 3- PROVINCIAL - Córdoba
- 4- PROVINCIAL - Corrientes
- 5- PROVINCIAL - Chaco
- 6- PROVINCIAL - Chubut
- 7- PROVINCIAL - Entre Ríos
- 8- PROVINCIAL - Formosa
- 9- PROVINCIAL - Jujuy
- 10- PROVINCIAL - La Pampa
- 11- PROVINCIAL - La Rioja
- 12- PROVINCIAL - Mendoza
- 13- PROVINCIAL - Misiones
- 14- PROVINCIAL - Neuquén
- 15- PROVINCIAL - Río Negro
- 16- PROVINCIAL - Salta
- 17- PROVINCIAL - San Juan
- 18- PROVINCIAL - San Luis
- 19- PROVINCIAL - Santa Cruz
- 20- PROVINCIAL - Santa Fe

- 21- PROVINCIAL - Santiago del Estero
- 22- PROVINCIAL - Tierra del Fuego
- 23- PROVINCIAL - Tucumán
- 24- NACIONAL - Ciudad de Buenos Aires
- 25- FEDERAL
- 26- Justicia de la Ciudad de Buenos Aires

9) Situación Legal

- 1- Condenado
- 2- Procesado
- 3- Contraventor
- 4- Inimputable
- 5- Otra

10) Establecimiento de Procedencia

- 1- Ingreso Directo
- 2- Derivación de otro Establecimiento de Ejecución Penal
- 3- Derivación de una Institución Policial (alojados más de 4 días)
- 4- Derivación de una Institución dependiente de una fuerza de seguridad (Prefectura o Gendarmería)

11) Tipo de delito por el cual ingresó al Establecimiento

DELITOS CONTRA LAS PERSONAS

- 1- Homicidios Dolosos
- 2- Homicidios Dolosos (tentativa)
- 3- Homicidios Culposos
- 4- Lesiones Dolosas
- 5- Lesiones Culposas
- 6- Otros Delitos contra las personas

7- DELITOS CONTRA EL HONOR

DELITOS CONTRA LA INTEGRIDAD SEXUAL

- 8- Violaciones / Abuso sexual
- 9- Otros delitos contra la honestidad

DELITOS CONTRA LA LIBERTAD

- 10- Amenazas
- 11- Privación ilegítima de la libertad
- 12- Delito contra la libertad cometido por funcionario público
- 13- Otros delitos contra la libertad

DELITOS CONTRA LA PROPIEDAD

- 14- Hurto y/o tentativa de hurto
- 15- Robo y/o tentativa de robo
- 16- Otros delitos contra la propiedad

17- DELITOS CONTRA LA SEGURIDAD PÚBLICA

18- DELITOS C/ EL ORDEN PÚBLICO

19- DELITOS CONTRA LA SEGURIDAD DE LA NACIÓN

20- DELITOS CONTRA LOS PODERES PUBLICOS

21- DELITOS C/ LA ADMINISTRACION PÚBLICA

22- DELITOS C/ LA FE PÚBLICA

23- DELITOS C/ EL ESTADO CIVIL

24- INFRACCIÓN LEY N° 23.737 (ESTUPEFACIENTES)

241- INFRACCIÓN LEY N° 23.737 (ESTUPEFACIENTES) – TENENCIA

242- INFRACCIÓN LEY N° 23.737 (ESTUPEFACIENTES) – COMERCIALIZACION

243- INFRACCIÓN LEY N° 23.737 (ESTUPEFACIENTES) – TRÁFICO

- 241- INFRACCIÓN LEY N° 23.737 (ESTUPEFACIENTES) – OTROS
- 25- INFRACCIÓN LEY N° 24.769 PENAL TRIBUTARIA
- 26- INFRACCIÓN LEY N° 13.944 INCUMPLIMIENTO DE DEBERES
- 27- DELITOS PREVISTOS EN LEYES ESPECIALES
- 28- CONTRAVENCIONES

12) Trabajo Remunerado según cantidad de horas (a la fecha de corte)

- 1- Hasta 10 hs. Semanales
- 2- Hasta 20 hs. Semanales
- 3- Hasta 30 hs. Semanales
- 4- Hasta 40 hs. Semanales
- 5- No tiene trabajo remunerado

13) ¿El interno participó regularmente de algún programa de Formación o Capacitación Laboral durante el último año?

- 1- SI
- 2- NO

14) ¿El interno participó regularmente de algún Programa Educativo durante el último año?

- 1- SI – Educación **PRIMARIA (EGB 1 y 2)**
- 2- SI – Educación **SECUNDARIA (EGB 3 y Polimodal)**
- 3- SI – Educación **TERCIARIA**
- 4- SI – Educación **UNIVERSITARIA**
- 5- SI – Educación **NO Formal (Cursos)**
- 6- No participa de ningún programa educativo

15) ¿El interno participó regularmente de Actividades Recreativas y/o Deportivas durante el último año?

- 1- SI
- 2- NO

16) ¿El interno recibió Asistencia Médica durante el último año según TIPO ENFERMEDAD??

- 1- SI recibió asistencia médica por Control
- 11- SI - ASMA ó EPOC
- 12- SI - CHAGAS
- 13- SI – DIABETES
- 14- SI – ENFERMEDADES MENTALES
- 15- SI – HEPATITIS
- 16- SI – HIPERTENSIÓN
- 17- SI – HIV
- 18- SI - TUBERCULOSIS
- 19- SI – OTRAS ENFERMEDADES
- 2- NO recibió asistencia médica

17) ¿El interno recibió Visitas durante el último año?

- 1- SI
- 2- NO

18) ¿El interno participó de alguna Alteración del Orden durante el último año? Indicar tipo de Alteración del Orden

- 1- SI – Alteración del orden con Heridos o Muertos

- 2- SI – Alteración del orden con Rehenes
- 3- SI – Alteración del orden con Daños
- 4- SI – Alteración del orden **sin** heridos, ni rehenes, ni daños.
- 5- NO participó de ninguna alteración

19) Tipo de Infracción disciplinaria cometida por el interno durante el últ. año

- 1- Faltas graves
- 2- Faltas medias
- 3- Faltas leves
- 4- NO cometió Infracción disciplinaria

20) Tipo de Sanciones Disciplinarias impuesta al interno

- 1- Traslado a otro establecimiento de régimen más severo
- 2- Traslado a otra sección de régimen más severo
- 3- Permanencia en su alojamiento individual o en celdas cuyas condiciones no agraven ilegítimamente la detención hasta 7 fines de semana sucesivos o alternados
- 4- Permanencia en su alojamiento individual o en celdas cuyas condiciones no agraven ilegítimamente la detención hasta 15 días ininterrumpidos
- 5- Suspensión o restricción total o parcial de los derechos reglamentarios hasta 15 días
- 6- Exclusión de la actividad común hasta 15 días
- 7- Exclusión de la actividad recreativa o deportiva hasta 10 días
- 8- Amonestación
- 9- Otra sanción

21) Calificación de conducta del interno

- 1- Ejemplar
- 2- Muy Buena
- 3- Buena
- 4- Regular
- 5- Mala
- 6- Pésima
- 7- Sin calificación

22) ¿El interno tuvo intentos de Fugas o Evasiones durante el último año?

- 1- SI, tentativa de Evasión
- 2- SI, tentativa de Fuga
- 3- No

23) ¿El interno tuvo intentos de Suicidio durante el último año?

- 1- SI
- 2- NO

24) ¿El interno fue lesionado en el establecimiento en el último año? Motivos

- 1- SI, por hechos de violencia con otros internos
- 2- SI, por hechos de violencia con agentes del establecimiento
- 3- SI, por otros motivos
- 4- NO fue lesionado

25) ¿El interno está condenado a Prisión Perpetua o Reclusión Perpetua?

- 1- SI PERPETUA
- 2- NO

26) ¿El interno tiene Medida de Seguridad

- 1- SI
- 2- NO

27) Reincidencia

- 1- Primario
- 2- Reiterante
- 3- Reincidente

**28) Períodos de la Progresividad del Régimen Penitenciario en el último año.
Artículo 12, Ley N° 24.660**

- 1- Período de observación
- 2- Período de tratamiento
- 3- Período de prueba
- 4- Período de libertad condicional
- 5- Se aplica otra caracterización
- 6- No se aplica ninguna

29) ¿Tiene o tuvo salidas transitorias en el último año? Art. 16 y 19, Ley N° 24.660

- 1- NO le fueron otorgadas
- 2- SI goza de salidas transitorias
- 3- Suspendidas durante el último año
- 4- Revocadas durante el último año

30) ¿El Interno está incorporado al Régimen de Semilibertad? Artículos 15, 19 y 23 Ley N° 24.660

- 1- NO está incorporado al régimen de Semilibertad
- 2- SI está incorporado
- 3- Suspendido durante el último año
- 4- Revocado durante el último año

31) ¿El Interno está incorporado a un Programa de Prelibertad? Artículo 30, Ley N° 24.660

- 1- SI está incorporado
- 2- NO está incorporado

32) ¿El Interno cumple la pena bajo la modalidad de Prisión Discontinua? Artículos 36 y 49, Ley N° 24.660

- 1- NO está incorporado
- 2- SI está incorporado
- 3- Revocada durante el último año
- 4- Renuncia del interno durante el último año

33) ¿Al Interno se le otorgó la Semidetención? Artículos 39 a 42, Ley N° 24.660

- 1- No tiene Semidetención
- 2- SI, Prisión Diurna
- 3- SI, Prisión Nocturna
- 4- Revocada durante el último año
- 5- Renuncia del interno durante el último año

34) ¿El interno tuvo reducción de pena en el último año?

- 1- SI – Hasta 6 meses
- 2- SI – Hasta 1 año
- 3- SI – Más de 1 año
- 4- NO tuvo reducción de pena

35) Para MUJERES: ¿Tiene hijos alojados con ella? Artículo 195, Ley N° 24.660

- 1- SI
- 2- NO

INSTRUMENTO DE RECOLECCIÓN DE DATOS PARA ESTABLECIMIENTOS DE EJECUCIÓN DE PENAS PRIVATIVAS DE LIBERTAD

1. PROVINCIA:.....
2. REPARTICIÓN:.....
3. NOMBRE DEL ESTABLECIMIENTO DE EJECUCIÓN DE PENAS PRIVATIVAS DE LA LIBERTAD:.....
4. TIPO DE ESTABLECIMIENTO DE EJECUCIÓN DE PENAS PRIVATIVAS DE LA LIBERTAD (Art. 176 Ley 24.660):.....
5. DOMICILIO Y CODIGO POSTAL:.....
6. TELÉFONO / FAX:.....
7. CORREO ELECTRÓNICO:.....
8. RESPONSABLE DESIGNADO PARA LA CONFECCIÓN DE LA ESTADÍSTICA:.....
9. CAPACIDAD FÍSICA DEL ALOJAMIENTO (Art. 59 Ley N° 24.660):.....
- 9.A. Cantidad TOTAL de PERSONAS ALOJADAS en celdas individuales:.....
- 9.B. Cantidad TOTAL de PERSONAS ALOJADAS en locales colectivos:.....
10. DOTACIÓN DE PERSONAL POR UNIDAD DE DETENCIÓN PENAL / DEPENDENCIA

PERSONAL	Masculino	Femenino	TOTAL
Oficiales			
Suboficiales			
Cadetes			
Personal Civil			
Otros			
TOTAL			

CUADRO 1

POBLACIÓN PRIVADA DE LA LIBERTAD POR JURISDICCIÓN, SITUACIÓN LEGAL Y SEXO (PERSONAS ALOJADAS EL DÍA 31 DE DICIEMBRE)

Situación Legal	Provincial		Nacional		Federal		TOTAL
	Masc.	Fem.	Masc.	Fem.	Masc.	Fem.	
Procesados							
Condenados							
Inimputables							
Contraventores							
Otros alojados							
TOTAL							

Aclaración: Tener en cuenta que la cantidad de procesados y condenados, como así también la población total debe coincidir con la cantidad de internos que envíen en el SNEEP 1

CUADRO 2

CANTIDAD DE INGRESOS DURANTE EL ÚLTIMO AÑO

PERSONAS INGRESADAS EN EL ÚLTIMO AÑO	MASCULINO	FEMENINO	TOTAL

CUADRO 3

EGRESOS DE PROCESADOS DURANTE EL ÚLTIMO AÑO

MOTIVOS DE EGRESOS	PROVINCIAL		NACIONAL		FEDERAL		TOTAL
	Masc.	Fem.	Masc.	Fem.	Masc.	Fem.	
ABSOLUCIÓN							
CAMBIO SITUAC.LEGAL							
ENTREGA A PADRES							
EVASIÓN							
EXCARCELACIÓN							
FALLECIMIENTO							
FALTA DE MÉRITO							
FUGA							
INDULTO							
SOBRESEIMIENTO							
TRASLADOS							
VIGILADA							
NO ESPECIFICADOS							
OTROS MOTIVOS							
TOTAL							

CUADRO 4

EGRESOS DE CONDENADOS DURANTE EL ÚLTIMO AÑO

MOTIVOS DE EGRESOS	PROVINCIAL		NACIONAL		FEDERAL		TOTAL
	Masc.	Fem.	Masc.	Fem.	Masc.	Fem.	
AGOTAMIENTO DE LA PENA							
EVASIÓN							
FALLECIMIENTO							
FUGA							
INDULTO							
LIBERTAD CONDICIONAL ART. 13 C.P.							
LIBERTAD CONDICIONAL ART. 53 C.P.							
LIBERTAD ASISTIDA ART. 54 L.E.P.P.							
PRISIÓN DOMICILIARIA ART. 33 L.E.P.P.							
TRASLADOS							
OTROS MOTIVOS							
TOTAL							

CUADRO 5

NIÑOS ALOJADOS CON SUS MADRES DURANTE EL ÚLTIMO AÑO (ART. 195, LEY N° 24.660)

MENORES ALOJADOS CON SUS MADRES	NIÑAS	NIÑOS	TOTAL
HASTA UN AÑO DE EDAD			
DE UNO A DOS AÑOS DE EDAD			
DE DOS A TRES AÑOS DE EDAD			
DE TRES A CUATRO AÑOS			
TOTAL			

CUADRO 6

CANTIDAD DE ALTERACIONES DEL ORDEN Y TIPO DE RESOLUCIÓN DE LAS MISMAS DURANTE EL ÚLTIMO AÑO

TIPO DE RESOLUCIÓN	ALTERACIONES DEL ORDEN CON DAÑOS	ALTERACIONES DEL ORDEN CON REHENES	ALTERACIONES DEL ORDEN CON HERIDOS-MUERTOS	TOTAL
A TRAVÉS DE LA FUERZA				
A TRAVÉS DE LA NEGOCIACIÓN				
POR DECISIÓN ESPONTÁNEA DE LOS AMOTINADOS				
TOTAL				

CUADRO 7

CANTIDAD DE SUICIDIOS DE INTERNOS POR SITUACIÓN LEGAL DURANTE EL ÚLTIMO AÑO

SUICIDIOS	Procesados		Condenados		Inimputables		Contravent.		Otros alojad.		TOTAL
	Masc.	Fem.	Masc.	Fem.	Masc.	Fem.	Masc.	Fem.	Masc.	Fem.	

CUADRO 8

CANTIDAD DE INTERNOS FALLECIDOS SEGÚN SITUACIÓN LEGAL DURANTE EL ÚLTIMO AÑO

INTERNOS FALLECIDOS	Procesados		Condenados		Inimputables		Contravent.		Otros alojados		TOTAL
	Masc.	Fem.	Masc.	Fem.	Masc.	Fem.	Masc.	Fem.	Masc.	Fem.	
POR HECHOS DE VIOLENCIA EN EL ESTABLECIMIENTO PRODUCIDOS POR OTROS INTERNOS											
POR HECHOS DE VIOLENCIA EN EL ESTABLECIMIENTO PRODUCIDOS POR AGENTES DEL MISMO											
POR OTRAS CAUSAS (EXCLUIDOS SUICIDIOS)											
TOTAL											

CUADRO 9

CANTIDAD DE LESIONES Y/O FALLECIMIENTOS COMO RESULTADO DE ALTERACIONES DEL ORDEN DURANTE EL ÚLTIMO AÑO

PERSONAS LESIONADAS / FALLECIDAS EN ALTERACIONES DEL ORDEN	TOTAL	
	MASCULINO	FEMENINO
AGENTES LESIONADOS		
AGENTES FALLECIDOS		
INTERNOS LESIONADOS		
INTERNOS FALLECIDOS		
TOTAL		

Dirección Nacional de Política Criminal en materia de Justicia y Legislación Penal

Director: Dr. Carlos González Guerra

Coordinación de Estudios y Estadísticas para el Sistema de Justicia

Coordinación General: Mg. Hernán Olaeta

Informe ejecutivo: Lic. María del Pilar Gándaras Costa – Mg. Hernán Olaeta

Equipo de trabajo del Sistema Nacional de Estadísticas sobre Ejecución de la Pena (SNEEP)

Coordinación: Lic. María del Pilar Gándaras Costa

Base de datos y programación: Lic. René Merlo

Procesamiento y carga de datos: Estela Torres, Cesar Hubez.

Relevamiento de detenidos en Comisariás: Lic. Alejandra Perriello