



Dirección General de  
**Estadísticas e Indicadores Judiciales**

ANUARIO ESTADÍSTICO



**2018**

Secretaría de  
**Planificación y Gestión**

SUPERIOR TRIBUNAL DE JUSTICIA DEL CHUBUT

---

Rivadavia y Jones S/N - Rawson (9103) - Tel/Fax (0280) 4482333  
[spg@juschubut.gov.ar](mailto:spg@juschubut.gov.ar)



## PODER JUDICIAL

### PROVINCIA DEL CHUBUT

# ANUARIO ESTADÍSTICO 2018

PRESUPUESTO .....	4
Evolución del Presupuesto del Poder Judicial.....	4
RECURSOS HUMANOS.....	6
Distribución del Personal .....	6
Composición según género .....	7
Distribución del personal según categorías .....	8
Total Judicatura .....	8
Jurisdicción Penal .....	9
Jurisdicción No Penal.....	11
Otros Organismos dependientes del STJ.....	13
Procuración General y Ministerio Público Fiscal .....	14
Defensoría General y Ministerio Público de la Defensa.....	16
Jurisdicción Penal .....	18
Casos ingresados .....	18
Casos con Autores Ignorados.....	19
Delitos Denunciados.....	21
Labor Jurisdiccional: Oficinas Judiciales .....	23
Cámaras Penales .....	26
Jurisdicción No Penal.....	27
Causas Ingresadas por Fuero y Circunscripción .....	27
Tasa de Litigiosidad por Materia y Circunscripción.....	28
Labor Jurisdiccional .....	29
Juzgados Civiles y Comerciales.....	30
Juzgados Multifuero .....	31
Juzgados de Familia.....	32
Juzgados Laborales.....	34
Juzgados de Ejecución .....	35
Cámaras de Apelaciones .....	36

Superior Tribunal de Justicia .....	38
Causas Ingresadas – Asignaciones a Secretarías .....	38
Secretaría de Recursos Extraordinarios .....	38
Secretaría de Recursos Ordinarios y Electorales .....	38
Secretaría Contencioso Administrativo .....	39
Secretaría Penal .....	39
Sentencias Dictadas .....	39
Otros Organismos dependientes del STJ .....	40
Equipo Técnico Interdisciplinario .....	40
Dirección de Mediación .....	41

## PRESUPUESTO

El presupuesto informado es el crédito vigente al 31/12/18. Esto es, el presupuesto aprobado para el año 2018, junto con las ampliaciones otorgadas durante el año.

PRESUPUESTO PROVINCIAL	PRESUPUESTO PODER JUDICIAL	PARTICIPACIÓN
<b>46.996.308.480</b>	<b>3.494.372.667</b>	<b>7,44%</b>

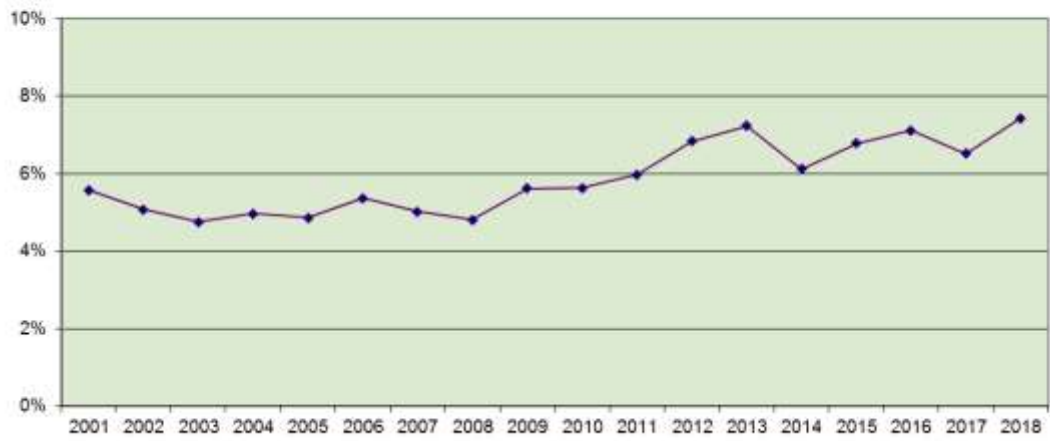
*Fuente: Leyes de Presupuesto - Subsecretaría de Gestión Presupuestaria  
Dirección de Administración – Superior Tribunal de Justicia*

## Evolución del Presupuesto del Poder Judicial

Período: 2009-2018

AÑO	PRESUPUESTO PROVINCIAL	PRESUPUESTO PODER JUDICIAL	PARTICIPACIÓN
<b>2009</b>	4.265.546.161	239.800.000	5,62%
<b>2010</b>	5.535.631.593	311.401.574	5,63%
<b>2011</b>	6.888.841.149	411.831.765	5,98%
<b>2012</b>	8.239.284.300	562.877.767	6,83%
<b>2013</b>	10.577.767.913	765.487.642	7,24%
<b>2014</b>	16.737.702.470	1.025.351.943	6,13%
<b>2015</b>	21.532.035.766	1.459.856.148	6,78%
<b>2016</b>	28.496.445.713	2.029.141.078	7,12%
<b>2017</b>	41.769.919.959	2.723.423.527	6,52%
<b>2018</b>	46.996.308.480	3.494.372.667	7,44%

**Evolución de la Participación del Presupuesto del Poder Judicial en el Presupuesto Provincial**



## RECURSOS HUMANOS

### Distribución del Personal

Al 31 de diciembre de 2018 el Poder Judicial cuenta con 1.798 empleados de planta, distribuidos de la siguiente manera:

Jueces*	94
Funcionarios	757
Empleados	844
Maestranzas	103
<b>TOTAL</b>	<b>1798</b>

\* Incluye a los Ministros del STJ



Entre los 757 funcionarios, se cuentan 47 defensores y 42 fiscales.

También se cuenta con 61 pasantes y 70 personas contratadas, de acuerdo a la siguiente clasificación:

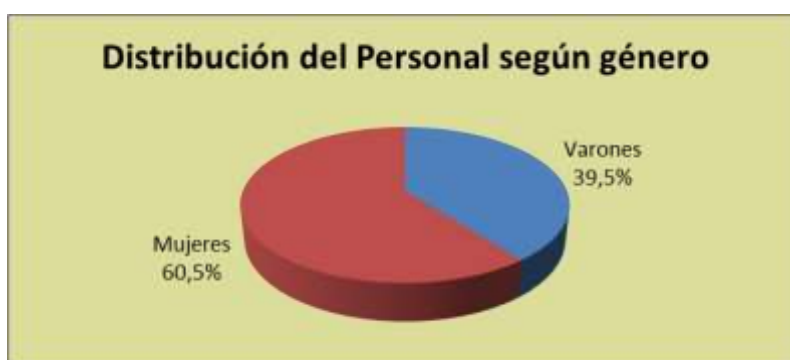
CONTRATOS	
Min Público de la Defensa	7
Min Público Fiscal	13
Judicatura	50

PASANTÍAS	
Min Público de la Defensa	4
Min Público Fiscal	17
Judicatura	40

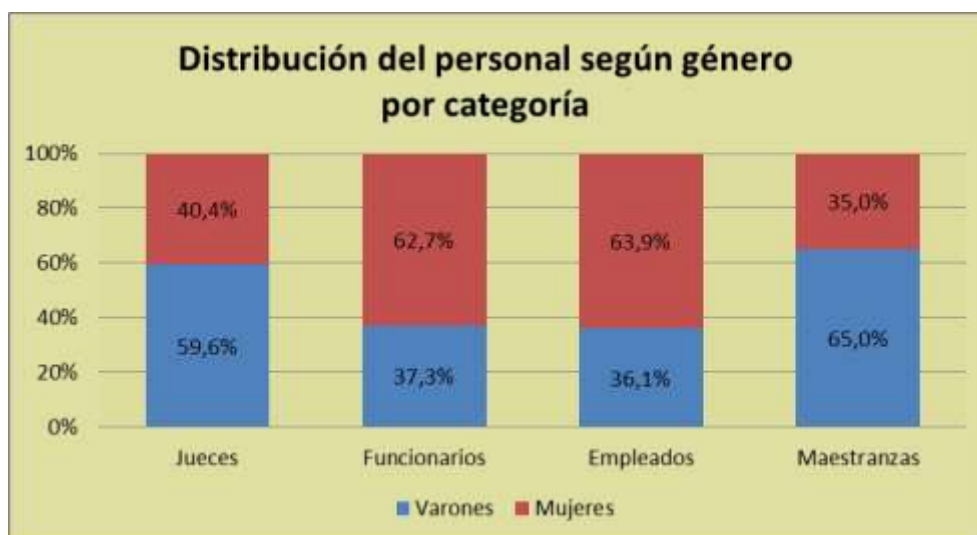
## Composición según género

La distribución del personal de planta según género es la siguiente:

	Mujeres	Varones	Total
Jueces	38	56	94
Funcionarios	475	282	757
Empleados	539	305	844
Maestranzas	36	67	103
<b>TOTAL</b>	<b>1088</b>	<b>710</b>	<b>1798</b>



La composición de mujeres y varones difiere según la categoría



## Distribución del personal según categorías

### Total Judicatura

(Sólo personal de planta)

CATEGORÍA	CARGOS OCUPADOS
Ministro	3
Administrador General	1
Juez de Cámara	29
Juez de 1ra Instancia	62
Secretario del S.T.J.	8
Secretario de Cámara	17
Secretario Let. de 1era. Inst.	73
Director de Mediación	1
Mediador Coordinador	5
Director de Administración	1
Coordinador General de Comunicación Judicial	1
Sub Director de Recursos Humanos	1
Director de la Oficina Judicial	7
Sub Director de Oficina Judicial	5
Secretario Relator	13
Secretario Permanente del Consejo de Fiscales	1
Auxiliar Letrado	23
Médico Forense	10
Juez de Paz 1ra Categoría	16
Juez de Paz 2da Categoría	29
Profesional	98
Analista de Sistemas	4
Profesional Jerárquico	14
Delegado Administrativo	2
Tesorero General	1
Jefe de Departamento	49
Prosecretario Jefe	1
Prosecretario Administrativo	113
Oficial Superior	171
Chofer A	10
Técnico Bibliotecario	8
Auxiliar Eviscerador	3
Oficial	120
Auxiliar Superior	36
Chofer B	12
Auxiliar	93
Oficial Maestranza	16
Auxiliar Maestranza	29
<b>TOTAL</b>	<b>1086</b>



Además están designados 40 Jueces de Paz 1er suplente y 30 Jueces de Paz 2do suplente.



## ***Jurisdicción Penal***

(Sólo personal de Planta)

### *Cámaras en lo Penal*

Comodoro Rivadavia	8
Esquel	2
Puerto Madryn	8
Trelew	7

### *Colegio de Jueces*

Comodoro Rivadavia	10
Esquel	5
Puerto Madryn	7
Sarmiento	3
Trelew	7

### *Oficinas Judiciales*

Comodoro Rivadavia	50
Esquel	47
Puerto Madryn	38
Rawson	11
Sarmiento	16
Trelew	47

Total cargos según categoría

CATEGORÍA	CARGOS OCUPADOS
Juez de Cámara	11
Juez de 1ra Instancia	32
Director de la Oficina Judicial	5
Sub Director de Oficina Judicial	5
Secretario de Cámara	4
Secretario de 1a Instancia	8
Auxiliar Letrado	5
Profesional	17
Jefe de Departamento	24
Prosecretario Administrativo	28
Oficial Superior	53
Chofer A	5
Oficial	12
Auxiliar Superior	1
Chofer B	7
Auxiliar	22
Oficial Maestranza	11
Auxiliar Maestranza	16
<b>TOTAL</b>	<b>266</b>



$$\text{Jueces Penales cada 100.000 habitantes} = \frac{32}{598380} \times 100000 = 5,35$$

$$\text{Jueces de Cámara Penal cada 100.000 habitantes} = \frac{11}{598380} \times 100000 = 1,84$$

## ***Jurisdicción No Penal***

(Sólo personal de Planta)

### *Cámaras de Apelaciones*

Comodoro Rivadavia	32
Esquel	10
Puerto Madryn	11
Trelew	23

### *Juzgados Civiles*

Comodoro Rivadavia	N° 1	11
	N° 2	12
Puerto Madryn		9
Trelew	N° 1	11
	N° 2	11

### *Juzgados Multifuero*

Esquel	10
Lago Puelo	8
Rawson	14
Sarmiento	8

### *Juzgados de Ejecución*

Comodoro Rivadavia	N° 1	17
	N° 2	17
Esquel		9
Puerto Madryn		10
Trelew	N° 1	15
	N° 2	15

### *Juzgados Laborales*

Comodoro Rivadavia	N° 1	7
	N° 2	10
Puerto Madryn	N° 1	12
	N° 2	2
Trelew	N° 1	18
	N° 2	3

Los juzgados de cada circunscripción, en Puerto Madryn y Trelew, comparten el personal administrativo. Sólo se diferencian Jueces y Secretarios.

### *Juzgados de Familia*

Comodoro Rivadavia	N° 1	13
	N° 2	10
	N° 3	10
Esquel	N° 1	7
	N° 2	8
Puerto Madryn	N° 1	9
	N° 2	10
Rawson	N° 3	8
Trelew	N° 1	12
	N° 2	9

Total cargos según categoría

CATEGORÍA	CARGOS OCUPADOS
Juez de Cámara	18
Juez de 1ra Instancia	30
Secretario de Cámara	9
Secretario Letrado de 1ra Instancia	62
Auxiliar Letrado	11
Profesional	1
Jefe de Departamento	6
Prosecretario Administrativo	52
Oficial Superior	76
Oficial	70
Auxiliar Superior	15
Chofer B	5
Auxiliar	38
Oficial Maestranza	2
Auxiliar Maestranza	6
<b>TOTAL</b>	<b>401</b>



$$\text{Jueces No penales de 1era Instancia cada 100.000 habitantes} = \frac{30}{598380} \times 100000 = 5,01$$

$$\text{Jueces de Cámaras de Apelaciones cada 100.000 habitantes} = \frac{18}{598380} \times 100000 = 3,01$$

### ***Otros Organismos dependientes del STJ***

(Sólo personal de Planta)

#### *Cuerpo Médico Forense*

Comodoro Rivadavia	7
Esquel	5
Puerto Madryn	7
Sarmiento	1
Trelew	8

#### *Equipo Técnico Interdisciplinario*

Comodoro Rivadavia	10
Esquel	7
Puerto Madryn	8
Rawson	4
Trelew	8

#### *Dirección de Mediación*

Dirección de Mediación	1
Comodoro Rivadavia	1
Esquel	3
Puerto Madryn	2
Rawson	3
Trelew	2

### *Procuración General y Ministerio Público Fiscal*

(Sólo personal de Planta)

Procuración General	44
Procuración General – Equipos Técnicos Multidisciplinarios	14
Procuración General – Unidad Fiscal Especializada	8
<b>TOTAL PROCURACIÓN GENERAL</b>	<b>66</b>

Procuración General Adjunta	6
Procuración General Adjunta – Equipos Técnicos Multidisciplinarios	11
<b>TOTAL PROCURACIÓN GENERAL ADJUNTA</b>	<b>17</b>

### *Oficinas Únicas del Ministerio Público Fiscal*

Comodoro Rivadavia	63
Esquel	38
El Hoyo	7
Puerto Madryn	42
Rawson	10
Sarmiento	19
Trelew	53

### *Servicio de Asistencia a la Víctima del Delito*

Comodoro Rivadavia	9
Esquel	8
El Hoyo	3
Puerto Madryn	5
Rawson	5
Sarmiento	3
Trelew	9

Total cargos según categoría

CATEGORÍA	CARGOS OCUPADOS
Procurador General	1
Procurador General Adjunto	1
Fiscal Jefe	6
Fiscal de Cámara	1
Fiscal de Impugnación	1
Procurador Fiscal	32
Director General de Administración	1
Director Coordinador de Gestión Presupuestaria	1
Director Coordinador de la Policía Judicial	1
Director Coordinador Oficina de Solución Alternativa de Conflictos	1
Relator	3
Secretario del MPF	2
Secretario Relator	3
Funcionario de Fiscalía	66
Coordinador del SAVD	1
Profesional	85
Juez de Paz 1era Categoría	1
Jefe de Departamento	6
Prosecretario Jefe	5
Prosecretario Administrativo	33
Oficial Superior	30
Oficial	30
Chofer STJ	2
Chofer B	9
Auxiliar Superior	2
Auxiliar	24
Oficial Maestranza	3
Auxiliar Maestranza	6
<b>TOTAL</b>	<b>357</b>



## Defensoría General y Ministerio Público de la Defensa

(Sólo personal de Planta)

Defensoría General	28
--------------------	----

### Ministerio Público de la Defensa Civil

Comodoro Rivadavia	33
Esquel	13
Puerto Madryn	18
Rawson	16
Trelew	26

### Ministerio Público de la Defensa Penal

Comodoro Rivadavia	17
Esquel	12
Puerto Madryn	13
Rawson	6
Trelew	15

### Oficina de la Defensa Pública\*

Sarmiento	4
-----------	---

\*Atiende cuestiones civiles y penales

### Jefatura

Comodoro Rivadavia	3
Esquel	4
Puerto Madryn	4
Rawson?	3
Sarmiento	4
Trelew	5

### Oficina de Asistencia a personas privadas de libertad

Esquel	3
Trelew	3

### Oficina de Asistencia Técnica

Esquel	4
--------	---

### Área de Derechos Sociales y Económicos

Comodoro Rivadavia	4
Esquel	3
Puerto Madryn	5
Trelew	3

### Asesoría

Comodoro Rivadavia	10
Esquel	7
Puerto Madryn	14
Rawson	10
Sarmiento	3
Trelew	17

### Servicio Social

Comodoro Rivadavia	7
Esquel	6
Puerto Madryn	7
Rawson	4
Sarmiento	1
Trelew	9

### Centros de Atención

Alto Río Senguer	1
Camaronés	1
Dolavon	1
Gan Gan	1
Gobernador Costa	1
Lago Puelo	4
Paso de Indios	1
Río Mayo	1



Total cargos según categoría

CATEGORÍA	CARGOS OCUPADOS
Defensor General	1
Defensor General Alterno	1
Defensor Jefe	6
Defensor Público	39
Asesor de Familia	11
Abogado Adjunto	78
Secretario	4
Relator Letrado	3
Profesional	4
Profesional 1	9
Profesional 2	8
Profesional 3	8
Profesional 4	6
Profesional 5	15
Asistente Social Jefe	5
Asistente Social	21
Director	2
Sub Director	1
Jefe de Departamento	10
Prosecretario	33
Oficial Superior	30
Oficial	19
Auxiliar Superior	12
Auxiliar	14
Chofer STJ	1
Chofer A	3
Chofer B	3
Oficial Maestranza	6
Auxiliar Maestranza	2
<b>TOTAL</b>	<b>355</b>



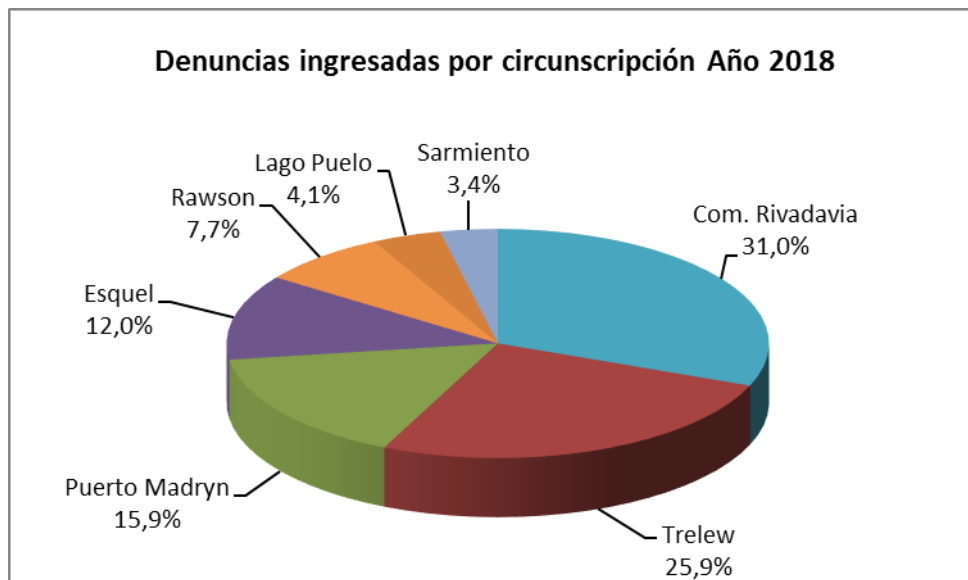
## JURISDICCIÓN PENAL

### Casos ingresados

Fuente: Área de Planificación, Control de Gestión y Sistemas de Información – MPF

Ingresaron 24.221 denuncias en las Oficinas del Ministerio Público Fiscal, según la siguiente distribución por circunscripción:

Casos Ingresados al MPF	
Comodoro Rivadavia	7.511
Esquel	2.916
Lago Puelo	991
Puerto Madryn	3.840
Rawson	1.867
Sarmiento	833
Trelew	6.263
<b>TOTAL</b>	<b>24.221</b>



## Casos con Autores Ignorados

Comodoro Rivadavia	2.871
Esquel	1.055
Lago Puelo	341
Puerto Madryn	1.504
Rawson	668
Sarmiento	243
Trelew	3.039
<b>TOTAL</b>	<b>9.721</b>

### Denuncias ingresadas Comodoro Rivadavia



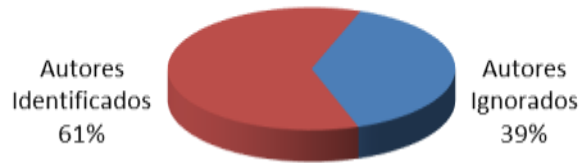
### Denuncias ingresadas Esquel



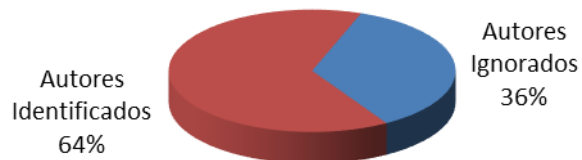
### Denuncias ingresadas Lago Puelo



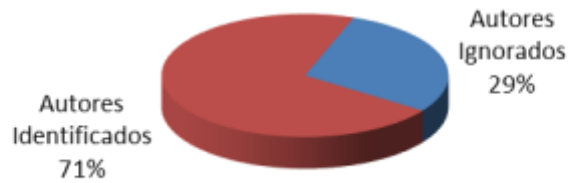
### Denuncias ingresadas Puerto Madryn



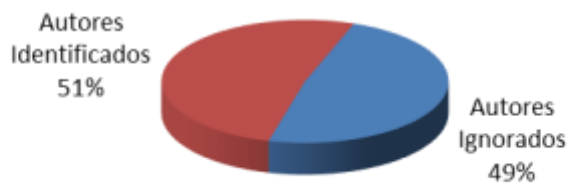
### Denuncias ingresadas Rawson



### Denuncias ingresadas Sarmiento

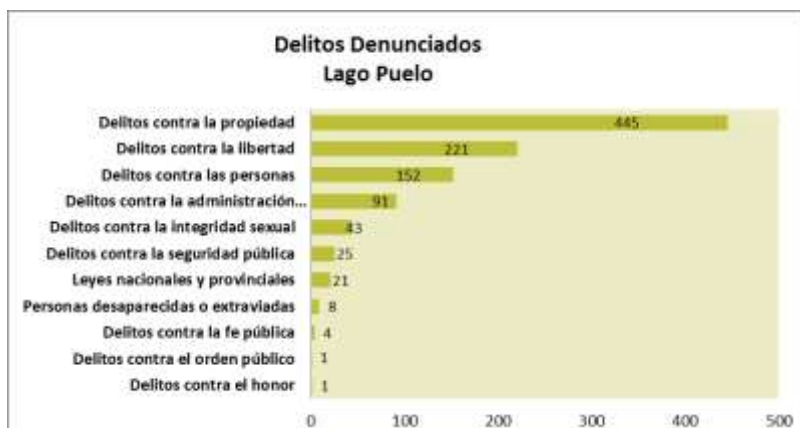
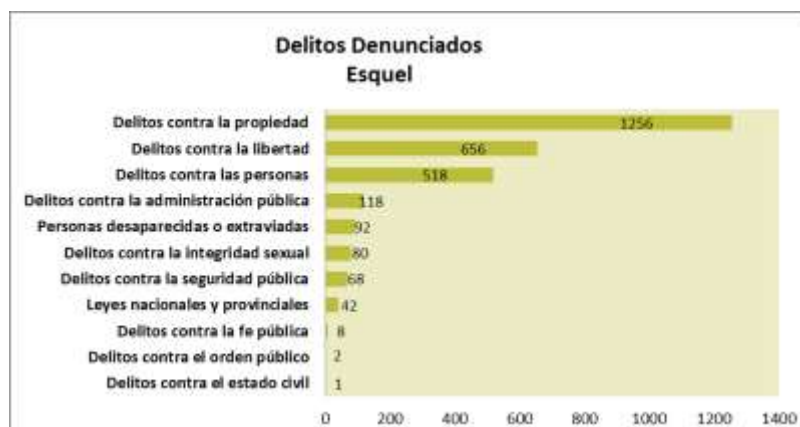


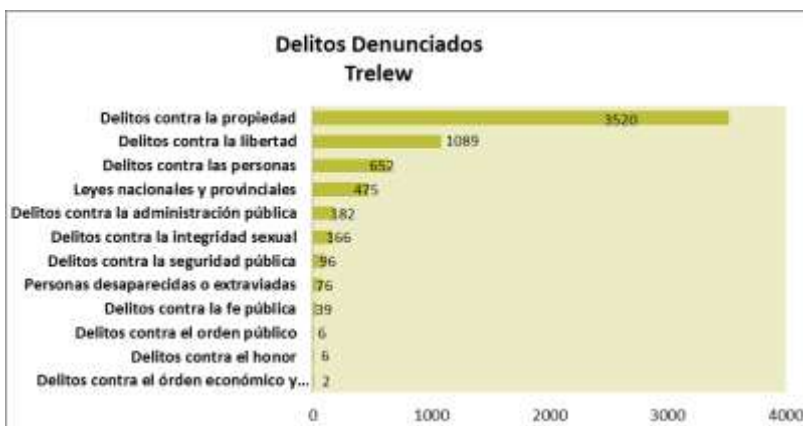
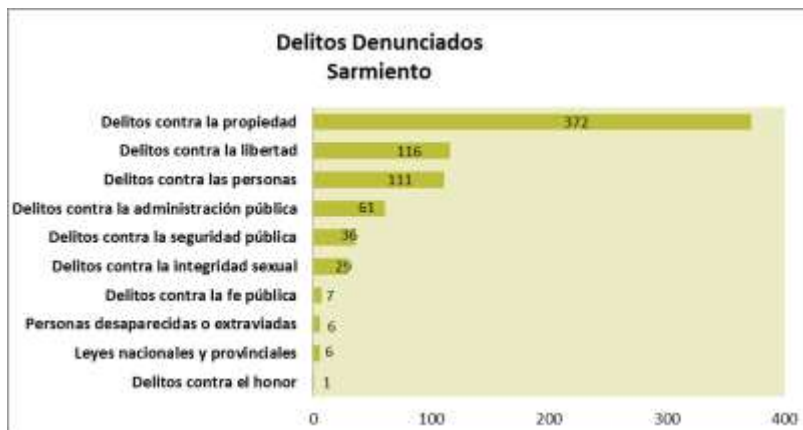
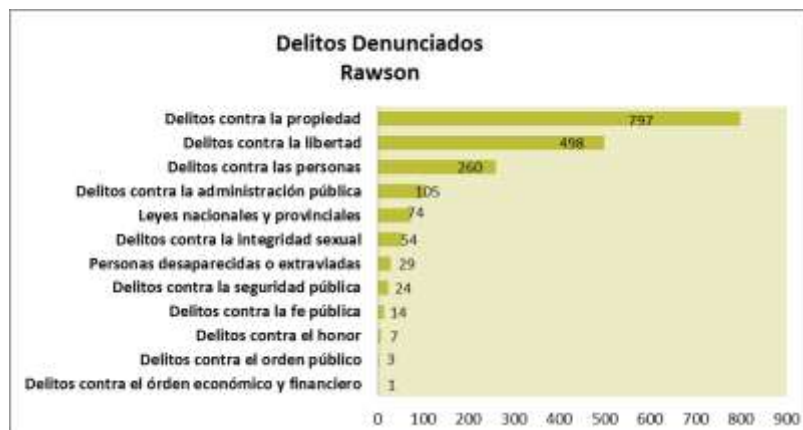
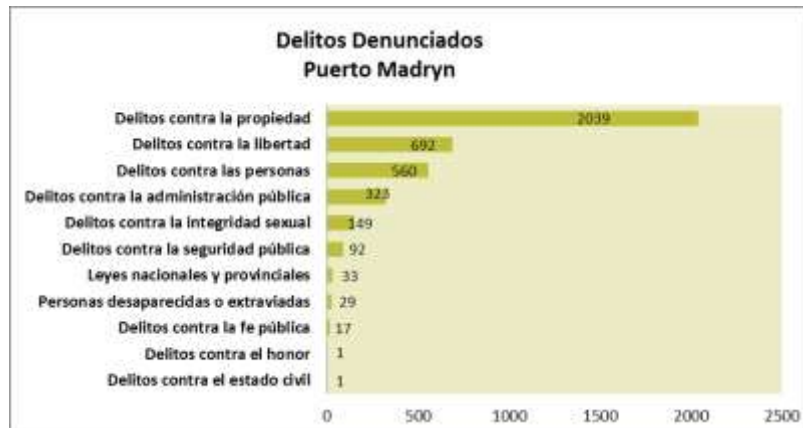
### Denuncias ingresadas Trelew



## Delitos Denunciados

La cantidad total de delitos denunciados no necesariamente coincide con la cantidad de denuncias ya que podría cometerse más de un delito en un mismo hecho.





## Labor Jurisdiccional: Oficinas Judiciales

Fuente: Sistema de Gestión Skua

Se focaliza el análisis en los casos que ingresan en las Oficinas Judiciales, es decir, aquellas denuncias en las que el Ministerio Público Fiscal solicita la Apertura Formal de la Investigación.

Circunscripción	Carpetas Iniciadas	Carpetas en trámite al 31/12/17	Carpetas en trámite al 31/12/18	Solicitudes Jurisdiccionales Ingresadas	Audiencias Finalizadas	Audiencias Canceladas	Audiencias Interrumpidas
Comodoro Rivadavia	828	1.331	1.129	2.392	2.944	498	581
Esquel <sup>(*)</sup>	371	459	466	1.651	1.762	52	180
Puerto Madryn	554	1.287	928	1.657	2.191	383	24
Rawson	174	174	213	493	470	88	53
Sarmiento	140	179	180	452	703	59	127
Trelew	533	1.144	971	2.035	1.949	348	213
<b>TOTAL</b>	<b>2.600</b>	<b>4.574</b>	<b>3.887</b>	<b>8.680</b>	<b>10.019</b>	<b>1.428</b>	<b>1.178</b>

<sup>(\*)</sup> incluye Lago Puelo

$$\text{Carpetas iniciadas por Juez Penal} = \frac{\# \text{Carpetas iniciadas}}{\# \text{Jueces Penales}} = \frac{2600}{32} = 81,25$$

$$\text{Carga de trabajo por Juez Penal} = \frac{\# \text{Carpetas iniciadas} + \# \text{Carpetas en trámite al 31/12/17}}{\# \text{Jueces Penales}} = \frac{2600+4574}{32} = 224,19$$

$$\text{Audiencias Finalizadas por Juez Penal}^{(1)} = \frac{\# \text{Audiencias Finalizadas (excluyendo Aud de Impugnación)}}{\# \text{Jueces Penales}} = \frac{9910}{32} = 309,69$$

<sup>(1)</sup> Se excluyen las audiencias de Impugnación ya que son celebradas por Jueces de Cámara.

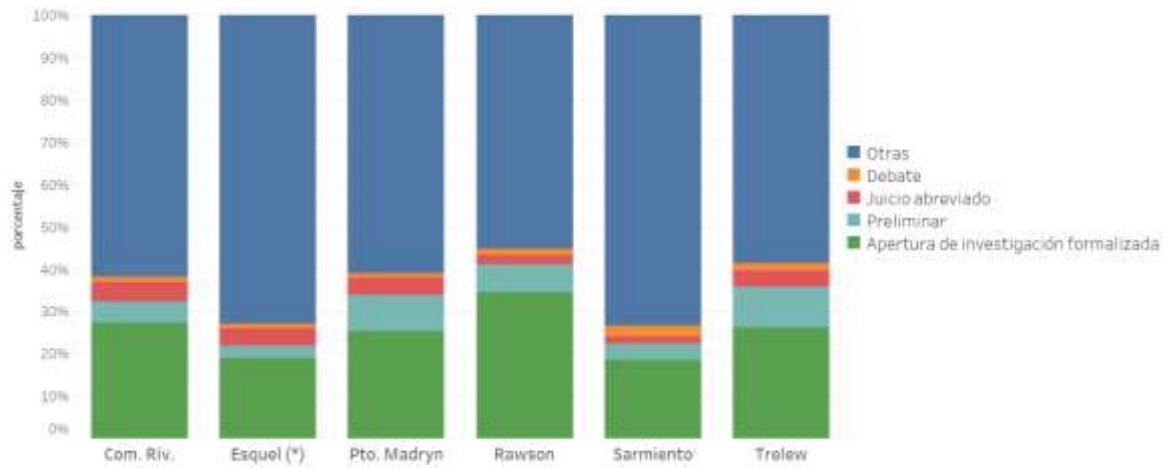
$$\text{Carpetas Iniciadas cada 100.000 habitantes} = \frac{\# \text{Carpetas iniciadas}}{\# \text{Habitantes de la provincia}} \cdot 100000 = \frac{2600}{598380} \cdot 100000 = 434,51$$

## AUDIENCIAS FINALIZADAS POR TIPO

Circunscripción	Apertura de investigación formalizada	Preliminar	Juicio abreviado	Debate	Otras	Total
Com. Riv.	806	149	131	39	1.819	2.944
Esquel (*)	335	54	69	20	1.284	1.762
Pto. Madryn	558	186	89	21	1.337	2.191
Rawson	162	32	10	7	259	470
Sarmiento	131	26	13	17	516	703
Trelew	510	189	73	33	1.144	1.949
<b>Total</b>	<b>2.502</b>	<b>636</b>	<b>385</b>	<b>137</b>	<b>6.359</b>	<b>10.019</b>

(\*) Incluye Lago Puelo

Distribución porcentual de Tipo de Audiencias Finalizadas por circunscripción - Año 2018



(\*) Incluye Lago Puelo



## JUICIOS CELEBRADOS

Circunscripción	Unipersonales	Colegiados	Abreviados	TOTAL
Comodoro Rivadavia	19	20	131	170
Esquel (*)	12	8	71	91
Puerto Madryn	12	9	89	110
Rawson	3	4	10	17
Sarmiento	14	3	13	30
Trelew	23	10	74	107
<b>TOTAL</b>	<b>83</b>	<b>54</b>	<b>388</b>	<b>525</b>

(\*) incluye Lago Puelo

## ACTOS CONCLUSIVOS\*\*

Circunscripción	Condenas	Absoluciones	Sobreseimientos	Sobreseim. por Conciliaciones	Sobreseim. por Reparaciones	Sobreseim. por Otros Criterios de Oportunidad	Menores Responsables	TOTAL
Comodoro Rivadavia	173	17	423	15	147	78	1	854
Esquel (*)	77	3	59	18	6	4	3	170
Puerto Madryn	110	6	207	45	37	32	7	444
Rawson	5	1	34	11	5	11	2	69
Sarmiento	14	3	36	12	30	2	0	97
Trelew	72	10	78	42	10	15	6	233
<b>TOTAL</b>	<b>451</b>	<b>40</b>	<b>837</b>	<b>143</b>	<b>235</b>	<b>142</b>	<b>19</b>	<b>1.867</b>

(\*) incluye Lago Puelo

\*\* Actos Conclusivos Firmes contabilizados por Imputado.

Circunscripción	Suspensión de Juicio a Prueba
Comodoro Rivadavia	211
Esquel (*)	158
Puerto Madryn	179
Rawson	32
Sarmiento	43
Trelew	110
<b>TOTAL</b>	<b>733</b>

(\*) incluye Lago Puelo

## Cámaras Penales

### INGRESOS DE IMPUGNACIONES

	Sentencia	Denegación Juicio Abreviado	Denegación Juicio a Prueba	Reglas de Disponibilidad	Total
<b>Comodoro Rivadavia</b>	35	6	5	0	46
<b>Esquel</b>	15	1	2	0	18
<b>Puerto Madryn</b>	7	3	5	1	16
<b>Trelew</b>	19	4	21	2	46
<b>TOTAL</b>	<b>76</b>	<b>14</b>	<b>33</b>	<b>3</b>	<b>126</b>

### RESOLUCIONES

	Sentencias Confirmatorias	Sentencias Revocatorias	Sentencias Modificadorias	Nulidades	Total
<b>Comodoro Rivadavia</b>	18	12	5	1	36
<b>Esquel</b>	10	3	4	0	17
<b>Puerto Madryn</b>	7	5	0	0	12
<b>Trelew</b>	9	27	6	1	43
<b>TOTAL</b>	<b>44</b>	<b>47</b>	<b>15</b>	<b>2</b>	<b>108</b>

$$\text{Impugnaciones ingresadas por Juez de Cámara} = \frac{\# \text{ Ingresos de Impugnaciones}}{\# \text{ Jueces de Cámara Penal}} = \frac{126}{11} = 11,45$$

$$\text{Resoluciones por Juez de Cámara} = \frac{\# \text{ Resoluciones de Cámara}}{\# \text{ Jueces de Cámara Penal}} = \frac{108}{11} = 9,82$$

## JURISDICCIÓN NO PENAL

Fuente: Sistema de Gestión Libra

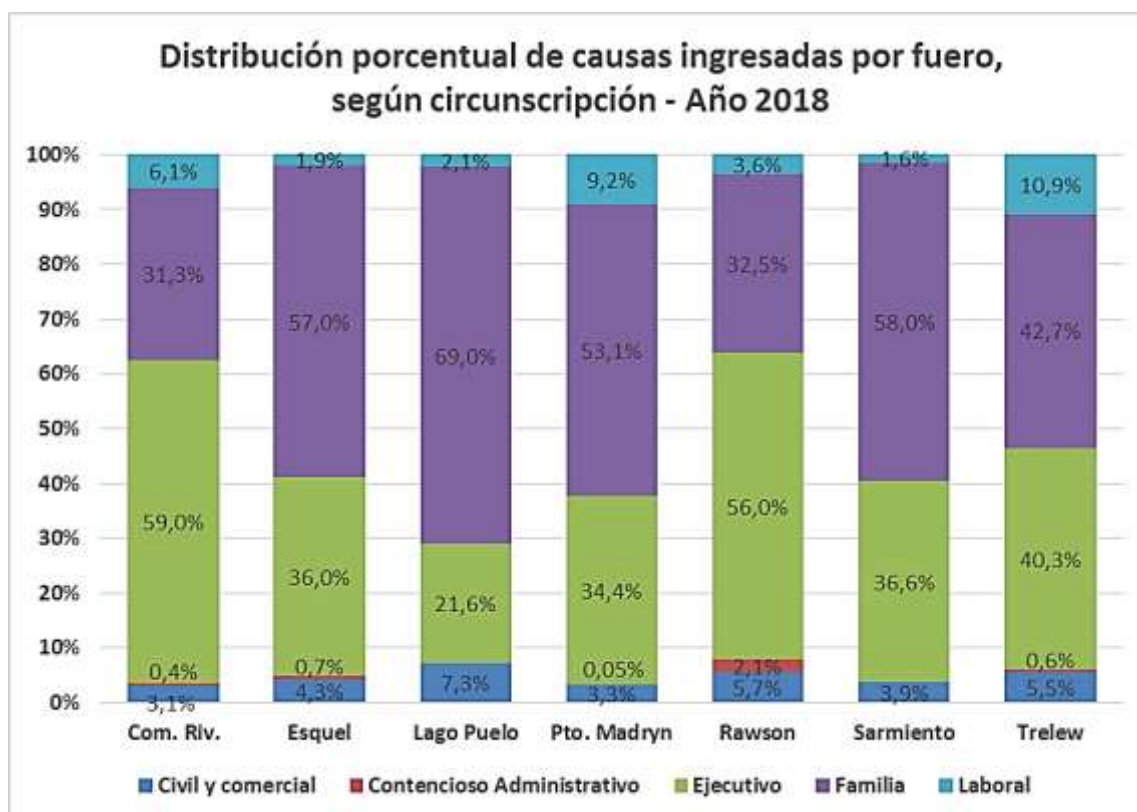
### Causas Ingresadas por Fuero y Circunscripción

El siguiente cuadro muestra la cantidad de nuevos litigios iniciados en la provincia, según fuero y circunscripción.

	COMODORO RIVADAVIA	ESQUEL	LAGO PUELO	PUERTO MADRYN	RAWSON	SARMIENTO	TRELEW	TOTAL
<b>CIVIL Y COMERCIAL</b>	343	99	34	136	137	22	303	<b>1.074</b>
<b>CONTENCIOSO ADMINISTRATIVO (*)</b>	41	17	-	2	50	-	31	<b>141</b>
<b>EJECUCIÓN</b>	6.469	833	101	1.438	1.339	208	2.203	<b>12.591</b>
<b>FAMILIA</b>	3.436	1.317	322	2.223	776	330	2.335	<b>10.739</b>
<b>LABORAL</b>	672	45	10	384	87	9	593	<b>1.800</b>
<b>TOTAL</b>	<b>10.961</b>	<b>2.311</b>	<b>467</b>	<b>4.183</b>	<b>2.389</b>	<b>569</b>	<b>5.465</b>	<b>26.345</b>

(\*) Las causas del fuero Contencioso Administrativo de Lago Puelo y Sarmiento ingresan eventualmente en las Cámaras de Esquel y Comodoro Rivadavia, respectivamente. El STJ (Rawson) actúa como instancia originaria para causas contra el Estado Provincial de toda la provincia.

El total de incidentes generados en el año 2018 es de 3.174.



## Tasa de Litigiosidad por Materia y Circunscripción

$$\text{Tasa de Litigiosidad} = \frac{\text{Cantidad de litigios iniciados}}{\# \text{ Habitantes}} \cdot 100.000$$

	COMODORO RIVADAVIA	ESQUEL	LAGO PUELO	PUERTO MADRYN	SARMIENTO	TRELEW (*)	TOTAL PROVINCIAL
<b>CIVIL Y COMERCIAL</b>	151,1	174,6	142,2	121,3	107,3	278,2	179,5
<b>CONTENCIOSO ADMINISTRATIVO</b>	16,6	21,1	-	1,8	-	51,2	23,6
<b>EJECUCIÓN</b>	2849,8	1469,0	422,4	1283,0	1014,4	2239,3	2104,2
<b>FAMILIA</b>	1513,6	2322,6	1346,7	1983,4	1609,4	1966,8	1794,7
<b>LABORAL</b>	296,0	79,4	41,8	342,6	43,9	429,9	300,8

(\*) No se cuenta con información de la población proyectada por fracción o ejido municipal, por lo que no es posible calcular separadamente la tasa de litigiosidad de la Circunscripción Rawson. A estos efectos, la localidad se mantiene incluida en la circunscripción Trelew

## **Labor Jurisdiccional**

Al analizar la labor jurisdiccional de los juzgados se los agrupa por Fuero a los fines de que la comparación sea válida. Los Juzgados que atienden más de una materia son denominados Juzgados Multifuero y se muestran aparte, aunque no tienen necesariamente las mismas atribuciones entre ellos.

A diferencia de la litigiosidad provincial que se presentaba en los cuadros anteriores, lo que sigue muestra la carga de trabajo de cada juzgado, incorporando también los incidentes y considerando los ingresos totales del organismo, ya sean causas originarias o causas remitidas desde otro juzgado.

Esta sumatoria, más lo acumulado del año anterior, representa la verdadera carga de trabajo del juzgado y es sobre todos esos expedientes sobre los que luego se debe resolver.

## Juzgados Civiles y Comerciales

### INGRESOS Y RESOLUCIONES

Organismo	Causas Ingresadas	Remisiones Inmediatas	Ingreso Neto	Incidentes	Sentencias Interlocutorias	Causas/Incidentes Resueltos							Otras salidas	
						Sentencias Definitivas	Sentencias Interlocutorias o Providencias que ponen fin al proceso	Conciliaciones	Transacciones	Caducidades	Desistimientos	Allanamientos	Archivos por falta de impulso	Remisiones a otro organismo
Juzgado Civil y Comercial 1 Comodoro Rivadavia	162	2	160	182	124	117	0	0	0	0	0	0	0	159
Juzgado Civil y Comercial 2 Comodoro Rivadavia	222	5	217	212	114	65	1	0	0	17	0	1	0	102
Juzgado Civil y Comercial Puerto Madryn	144	0	144	67	89	69	22	5	1	6	1	0	120	6
Juzgado Civil y Comercial 1 Trelew	160	2	158	51	230	63	218	1	0	1	2	0	1	67
Juzgado Civil y Comercial 2 Trelew	160	3	157	49	153	72	12	0	4	1	6	0	0	46

### OTROS INDICADORES

Organismo	Causas en Trámite al 31/12/17	Causas en Trámite al 31/12/18	Causas Paralizadas	Causas Archivadas	Cantidad de Despachos	Cantidad de Audiencias
Juzgado Civil y Comercial 1 Comodoro Rivadavia	1.093	1.047	0	1	9.244	684
Juzgado Civil y Comercial 2 Comodoro Rivadavia	915	900	5	1	7.226	492
Juzgado Civil y Comercial Puerto Madryn	680	727	5	257	9.030	257
Juzgado Civil y Comercial 1 Trelew	750	727	189	400	8.524	185
Juzgado Civil y Comercial 2 Trelew	814	689	0	167	7.096	184

*Nota: se denominan "Causas en trámite" a aquellas que han registrado algún movimiento en los seis meses previos al momento del informe.*

$$\text{Causas ingresadas por Juez}^1 = \frac{\# \text{Causas ingresadas en Juzgados Civiles y Comerciales}}{\# \text{Jueces de Juzgados Civiles y Comerciales}} = \frac{1397}{5} = 279,4$$

$$\begin{aligned} \text{Carga de trabajo por Juez} &= \frac{\# \text{Causas ingresadas en Juzg Civ y Com} + \# \text{Causas en trámite en Juzg Civ y Com}}{\# \text{Jueces de Juzgados Civiles y Comerciales}} = \\ &= \frac{1397 + 3205}{5} = 920,4 \end{aligned}$$

$$\text{Causas resueltas por Juez} = \frac{\# \text{Causas resueltas en Juzgados Civiles y Comerciales}}{\# \text{Jueces de Juzgados Civiles y Comerciales}} = \frac{685}{5} = 137$$

<sup>1</sup> Al indicar "por Juez" en los Juzgados No penales asumimos que existe un Juez por organismo. Tener en cuenta que pudo haber períodos en los que el cargo de Juez estuviera vacante.

## Juzgados Multifuero

### INGRESOS Y RESOLUCIONES

Organismo	Causas Ingresadas	Remisiones Inmediatas	Ingreso Neto	Incidentes	Sentencias Interlocutorias	Causas/Incidentes Resueltos							Otras salidas	
						Sentencias Definitivas	Sentencias Interlocutorias o Providencias que ponen fin al proceso	Conciliaciones	Transacciones	Caducidades	Desistimientos	Allanamientos	Archivos por falta de impulso	Remisiones a otro organismo
Juzgado Civil, Comercial y Laboral Esquel	138	1	137	90	303	86	6	2	0	0	0	0	0	5
Juzgado Civil, Comercial y Laboral Lago Puelo	549	0	467	147	380	125	53	11	0	1	2	0	176	2
Juzgado Civil, Comercial, Rural, Laboral y de Minería Rawson	1.564	1	1.563	58	775	143	9	143	7	0	2	1	90	17
Juzgado Civil, Comercial, Rural, Laboral y de Minería Sarmiento	571	0	571	102	192	162	2	2	0	0	3	0	0	6

### OTROS INDICADORES

Organismo	Causas en Trámite al 31/12/17	Causas en Trámite al 31/12/18	Causas Paralizadas	Causas Archivadas	Cantidad de Despachos	Cantidad de Audiencias
Juzgado Civil, Comercial y Laboral Esquel	764	732	146	0	8.030	501
Juzgado Civil, Comercial y Laboral Lago Puelo	917	969	1	327	8.217	509
Juzgado Civil, Comercial, Rural, Laboral y de Minería Rawson	2.594	3.288	702	932	21.799	461
Juzgado Civil, Comercial, Rural, Laboral y de Minería Sarmiento	1.051	991	0	15	5.624	124

*Nota: se denominan "Causas en trámite" a aquellas que han registrado algún movimiento en los seis meses previos al momento del informe.*

$$\text{Causas ingresadas por Juez} = \frac{\# \text{ Causas ingresadas en Juzgados Multifuero}}{\# \text{ Jueces de Juzgados Multifuero}} = \frac{3135}{4} = 783,75$$

$$\begin{aligned} \text{Carga de trabajo por Juez} &= \frac{\# \text{ Causas ingresadas en Juzg Multifuero} + \# \text{ Causas en trámite en Juzg Multifuero}}{\# \text{ Jueces de Juzgados Multifuero}} = \\ &= \frac{3135 + 3273}{4} = 1602 \end{aligned}$$

$$\text{Causas resueltas por Juez} = \frac{\# \text{ Causas resueltas en Juzgados Multifuero}}{\# \text{ Jueces de Juzgados Multifuero}} = \frac{760}{4} = 190$$

## Juzgados de Familia

### INGRESOS Y RESOLUCIONES

Organismo	Causas Ingresadas	Remisiones Inmediatas	Ingreso Neto	Incidentes	Sentencias Interlocutorias	Causas/Incidentes Resueltos							Otras salidas	
						Sentencias Definitivas	Sentencias Interlocutorias o Providencias que ponen fin al proceso	Conciliaciones	Transacciones	Caducidades	Desistimientos	Allanamientos	Archivos por falta de impulso	Remisiones a otro organismo
Juzgado de Familia 1 Comodoro Rivadavia	1.370	115	1.255	194	122	169	721	32	78	0	10	1	0	60
Juzgado de Familia 2 Comodoro Rivadavia	1.306	102	1.204	137	58	193	115	15	115	0	19	2	0	60
Juzgado de Familia 3 Comodoro Rivadavia	1.262	141	1.121	209	700	133	140	43	0	0	1	0	0	68
Juzgado de Familia 1 Esquel	664	5	659	124	562	75	200	7	12	0	5	0	75	38
Juzgado de Familia 2 Esquel	650	3	647	78	459	97	316	24	0	0	14	0	0	10
Juzgado de Familia 1 Puerto Madryn	1.295	88	1.207	157	741	238	505	79	0	0	27	0	16	109
Juzgado de Familia 2 Puerto Madryn	1.260	65	1.195	159	737	193	710	24	22	1	29	2	376	144
Juzgado de Familia 3 Rawson	803	12	791	165	323	121	644	1	0	0	6	0	236	33
Juzgado de Familia 1 Trelew	1.282	73	1.209	99	64	152	848	21	200	1	13	0	104	37
Juzgado de Familia 2 Trelew	1.305	80	1.225	77	505	235	537	1	0	0	10	0	278	49

### OTROS INDICADORES

Organismo	Causas en Trámite al 31/12/17	Causas en Trámite al 31/12/18	Causas Paralizadas	Causas Archivadas	Cantidad de Despachos	Cantidad de Audiencias
Juzgado de Familia 1 Comodoro Rivadavia	1.894	1.922	0	442	24.181	856
Juzgado de Familia 2 Comodoro Rivadavia	1.622	1.726	947	51	14.044	687
Juzgado de Familia 3 Comodoro Rivadavia	1.669	1.704	11	38	16.250	610
Juzgado de Familia 1 Esquel	837	950	620	154	7.664	151
Juzgado de Familia 2 Esquel	759	902	1	428	7.607	210
Juzgado de Familia 1 Puerto Madryn	1.674	1.843	64	824	18.093	299
Juzgado de Familia 2 Puerto Madryn	1.502	1.594	52	1.784	17.983	380
Juzgado de Familia 3 Rawson	1.269	1.322	1.568	440	7.452	48
Juzgado de Familia 1 Trelew	1.635	1.851	1.910	1.679	12.308	190
Juzgado de Familia 2 Trelew	1.658	1.736	1.137	1.083	16.412	73

*Nota: se denominan "Causas en trámite" a aquellas que han registrado algún movimiento en los seis meses previos al momento del informe.*



$$\text{Causas ingresadas por Juez} = \frac{\# \text{ Causas ingresadas en Juzgados de Familia}}{\# \text{ Jueces de Juzgados de Familia}} = \frac{11912}{10} = 1191,2$$

$$\begin{aligned} \text{Carga de trabajo por Juez} &= \frac{\# \text{ Causas ingresadas en Juzg de Familia} + \# \text{ Causas en trámite en Juzg de Familia}}{\# \text{ Jueces de Juzgados de Familia}} = \\ &= \frac{11912 + 8302}{10} = 2021,4 \end{aligned}$$

$$\text{Causas resueltas por Juez} = \frac{\# \text{ Causas resueltas en Juzgados de Familia}}{\# \text{ Jueces de Juzgados de Familia}} = \frac{7157}{10} = 715,7$$

## Juzgados Laborales

### INGRESOS Y RESOLUCIONES

Organismo	Causas Ingresadas	Remisiones Inmediatas	Ingreso Neto	Incidentes	Sentencias Interlocutorias	Causas/Incidentes Resueltos							Otras salidas	
						Sentencias Definitivas	Sentencias Interlocutorias o Providencias que ponen fin al proceso	Conciliaciones	Transacciones	Caducidades	Desistimientos	Allanamientos	Archivos por falta de impulso	Remisiones a otro organismo
Juzgado Laboral 1 Comodoro Rivadavia	358	1	357	109	31	156	121	2	0	8	2	0	0	3
Juzgado Laboral 2 Comodoro Rivadavia	331	1	330	157	45	112	43	29	0	0	2	0	6	53
Juzgado Laboral 1 Puerto Madryn	189	0	189	27	108	65	2	67	0	0	1	0	0	1
Juzgado Laboral 2 Puerto Madryn	195	0	195	25	123	62	1	60	0	0	0	0	0	0
Juzgado Laboral 1 Trelew	311	0	311	25	264	120	113	138	0	0	0	0	0	7
Juzgado Laboral 2 Trelew	325	0	325	18	326	138	109	149	0	0	0	0	2	3

### OTROS INDICADORES

Organismo	Causas en Trámite al 31/12/17	Causas en Trámite al 31/12/18	Causas Paralizadas	Causas Archivadas	Cantidad de Despachos	Cantidad de Audiencias
Juzgado Laboral 1 Comodoro Rivadavia	1.043	1.190	0	5	10.717	688
Juzgado Laboral 2 Comodoro Rivadavia	801	975	0	97	10.059	418
Juzgado Laboral 1 Puerto Madryn	493	495	43	65	5.908	290
Juzgado Laboral 2 Puerto Madryn	486	527	0	63	6.648	279
Juzgado Laboral 1 Trelew	756	741	121	582	9.324	469
Juzgado Laboral 2 Trelew	717	828	100	358	10.615	542

*Nota: se denominan "Causas en trámite" a aquellas que han registrado algún movimiento en los seis meses previos al momento del informe.*

$$\text{Causas ingresadas por Juez} = \frac{\# \text{ Causas ingresadas en Juzgados Laborales}}{\# \text{ Jueces de Juzgados Laborales}} = \frac{2068}{6} = 344,67$$

$$\begin{aligned} \text{Carga de trabajo por Juez} &= \frac{\# \text{ Causas ingresadas en Juzg Laborales} + \# \text{ Causas en trámite en Juzg Laborales}}{\# \text{ Jueces de Juzgados Laborales}} = \\ &= \frac{2068 + 2342}{6} = 735 \end{aligned}$$

$$\text{Causas resueltas por Juez} = \frac{\# \text{ Causas resueltas en Juzgados Laborales}}{\# \text{ Jueces de Juzgados Laborales}} = \frac{1500}{6} = 250$$

## Juzgados de Ejecución

### INGRESOS Y RESOLUCIONES

Organismo	Causas Ingresadas	Remisiones Inmediatas	Ingreso Neto	Incidentes	Sentencias Interlocutorias	Causas/Incidentes Resueltos							Otras salidas	
						Sentencias Definitivas	Sentencias Interlocutorias o Providencias que ponen fin al proceso	Conciliaciones	Transacciones	Caducidades	Desistimientos	Allanamientos	Archivos por falta de impulso	Remisiones a otro organismo
Juzgado de Ejecución 1 Comodoro Rivadavia	3.272	28	3.244	227	157	2.094	2	0	8	1	53	19	159	86
Juzgado de Ejecución 2 Comodoro Rivadavia	3.286	6	3.280	325	388	2.659	5	1	0	0	1	0	0	17
Juzgado de Ejecución Esquel	843	3	840	29	1.447	17	665	10	4	3	5	0	0	6
Juzgado de Ejecución Puerto Madryn	1.444	2	1.442	34	881	20	671	3	3	3	23	0	246	12
Juzgado de Ejecución 1 Trelew	1.363	183	1.180	35	282	735	31	12	1	12	8	7	15	83
Juzgado de Ejecución 2 Trelew	1.140	2	1.138	33	425	765	12	5	6	0	3	1	8	19

### OTROS INDICADORES

Organismo	Causas en Trámite al 31/12/17	Causas en Trámite al 31/12/18	Causas Paralizadas	Causas Archivadas	Cantidad de Despachos	Cantidad de Audiencias
Juzgado de Ejecución 1 Comodoro Rivadavia	5.532	5.830	1.180	2.455	24.923	126
Juzgado de Ejecución 2 Comodoro Rivadavia	6.832	6.347	3.127	729	30.250	131
Juzgado de Ejecución Esquel	1.919	1.906	0	1	12.232	268
Juzgado de Ejecución Puerto Madryn	2.747	2.834	0	630	17.043	107
Juzgado de Ejecución 1 Trelew	1.879	1.888	10	863	18.801	66
Juzgado de Ejecución 2 Trelew	1.977	2.028	895	482	17.786	75

*Nota: se denominan "Causas en trámite" a aquellas que han registrado algún movimiento en los seis meses previos al momento del informe.*

$$\text{Causas ingresadas por Juez} = \frac{\# \text{ Causas ingresadas en Juzgados de Ejecución}}{\# \text{ Jueces de Juzgados de Ejecución}} = \frac{11807}{6} = 1967,83$$

$$\begin{aligned} \text{Carga de trabajo por Juez} &= \frac{\# \text{ Causas ingresadas en Juzg de Ejecución} + \# \text{ Causas en trámite en Juzg de Ejecución}}{\# \text{ Jueces de Juzgados de Ejecución}} = \\ &= \frac{11807 + 7374}{6} = 3196,83 \end{aligned}$$

$$\text{Causas resueltas por Juez} = \frac{\# \text{ Causas resueltas en Juzgados de Ejecución}}{\# \text{ Jueces de Juzgados de Ejecución}} = \frac{7868}{6} = 1311,33$$

## Cámaras de Apelaciones

### COMODORO RIVADAVIA

	Ingresadas	Sentencias Interlocutorias	Sentencias Definitivas
Civil y Comercial	248	144	67
Contencioso Administrativo	54	41	8
Ejecutivo	86	77	12
Familia	142	119	17
Laboral	174	92	101
<b>TOTAL</b>	<b>704</b>	<b>473</b>	<b>205</b>

### ESQUEL

	Ingresadas	Sentencias Interlocutorias	Sentencias Definitivas
Civil y Comercial	102	81	30
Contencioso Administrativo	17	22	3
Ejecutivo	33	41	3
Familia	79	81	5
Laboral	20	9	12
<b>TOTAL</b>	<b>251</b>	<b>234</b>	<b>53</b>

### PUERTO MADRYN

	Ingresadas	Sentencias Interlocutorias	Sentencias Definitivas
Civil y Comercial	92	117	43
Contencioso Administrativo	3	15	4
Ejecutivo	6	4	2
Familia	77	88	9
Laboral	101	69	88
<b>TOTAL</b>	<b>279</b>	<b>293</b>	<b>146</b>

### TRELEW

	Ingresadas	Sentencias Interlocutorias	Sentencias Definitivas
Civil y Comercial	153	132	41
Contencioso Administrativo	36	40	0
Ejecutivo	70	77	2
Familia	140	132	12
Laboral	270	117	203
<b>TOTAL</b>	<b>669</b>	<b>498</b>	<b>258</b>

$$\text{Causas ingresadas por Juez de Cámara} = \frac{\# \text{ Causas ingresadas en Cámaras de Apelaciones}}{\# \text{ Jueces de Cámara de Apelaciones}} = \frac{1903}{18} = 105,72$$

$$\text{Sentencias dictadas por Juez de Cámara} = \frac{\# \text{ Sentencias dictadas en Cámaras de Apelaciones}}{\# \text{ Jueces de Cámara de Apelaciones}} = \frac{2160}{18} = 120$$

## SUPERIOR TRIBUNAL DE JUSTICIA

### Causas Ingresadas – Asignaciones a Secretarías

#### *Secretaría de Recursos Extraordinarios*

<b>Recursos Extraordinarios de Casación</b>	Civil y Comercial	8
	Ejecutivo	1
	Familia	0
	Laboral	22
<b>Recursos de Queja</b>	Civil y Comercial	34
	Ejecutivo	4
	Familia	0
	Laboral	21
<b>Cuestiones de Competencia</b>		1
<b>TOTAL</b>		<b>91</b>

#### *Secretaría de Recursos Ordinarios y Electorales*

<b>Recursos de Apelación Ordinaria</b>	Civil y Comercial	22
	Ejecutivo	2
	Familia	1
	Laboral	1
<b>Cuestiones de Competencia</b>		9
<b>Demandas de Inconstitucionalidad</b>		2
<b>Acción Meramente Declarativa</b>		1
<b>Medida Cautelar</b>		2
<b>Recurso de Queja</b>		5
<b>Conflicto de Poderes</b>		1
<b>TOTAL</b>		<b>46</b>

### *Secretaría Contencioso Administrativo*

Contencioso Administrativo	57
Contencioso Administrativo Municipal	14
Recursos contra el ISSyS	3
Medidas Cautelares	4
Incidentes	3
Otros	1
<b>Total</b>	<b>82</b>

### *Secretaría Penal*

Impugnación Extraordinaria	52
Recursos de Revisión	1
Recursos de Queja	24
Cuestiones de Competencia	12
Consultas	11
Hábeas Corpus	1
Incidentes	10
<b>TOTAL</b>	<b>111</b>

### **Sentencias Dictadas**

Secretaría	Sentencias Definitivas o Interlocutorias con fuerza de Definitiva	Otras Sentencias Interlocutorias
Recursos Extraordinarios	39	141
Recursos Ordinarios y Electorales	25	25
Contencioso Administrativo	45	116
Penal	111	24

## OTROS ORGANISMOS DEPENDIENTES DEL STJ

### Equipo Técnico Interdisciplinario

#### INGRESOS SEGÚN ORIGEN DE LA SOLICITUD

	Juzgados de Familia	Juzgados Laborales	Juzgados Civiles y Comerciales	Juzgados Universales	Asesoría / Defensoría	Cámara de Apelaciones	MPF	Oficina Judicial	Otras Jurisdicciones (Exhortos)	TOTAL
<b>Comodoro Rivadavia</b>	2392	0	2	73	25	0	167	5	1	<b>2665</b>
<b>Esquel</b>	1050	0	0	14	5	17	116	0	0	<b>1202</b>
<b>Lago Puelo</b>	68	0	0	219	0	0	1	0	0	<b>288</b>
<b>Puerto Madryn</b>	2052	0	0	0	21	0	3	0	0	<b>2076</b>
<b>Rawson</b>	207	0	0	0	0	2	0	0	0	<b>209</b>
<b>Trelew</b>	1411	0	0	0	23	16	10	3	0	<b>1463</b>
<b>TOTAL</b>	<b>7180</b>	<b>0</b>	<b>2</b>	<b>306</b>	<b>74</b>	<b>35</b>	<b>297</b>	<b>8</b>	<b>1</b>	<b>7903</b>

#### INTERVENCIONES REALIZADAS

	Entrevistas en sede	Entrevistas en domicilio	Entrevistas en Institución	Juntas Interdisciplinarias	Audiencias	Realización de Informes	TOTAL
<b>Comodoro Rivadavia</b>	2094	186	76	101	46	1059	<b>3562</b>
<b>Esquel</b>	726	461	132	44	68	792	<b>2223</b>
<b>Lago Puelo</b>	274	258	94	41	93	309	<b>1069</b>
<b>Puerto Madryn</b>	1903	650	4	88	36	1856	<b>4537</b>
<b>Rawson</b>	1220	12	27	0	4	213	<b>1476</b>
<b>Trelew</b>	2493	81	373	48	45	876	<b>3916</b>
<b>TOTAL</b>	<b>8710</b>	<b>1648</b>	<b>706</b>	<b>322</b>	<b>292</b>	<b>5105</b>	<b>16783</b>



## Dirección de Mediación

Ver informe completo en <https://www.juschubut.gov.ar/index.php/organizacion/superior-tribunal-de-justicia/direccion-de-mediacion>

### CASOS TRAMITADOS DURANTE EL AÑO 2017

	Casos Ingresados	Casos Finalizados	En trámite al 31/12/18
<b>Comodoro Rivadavia (*)</b>	151	148	14
<b>Esquel</b>	408	415	9
<b>Puerto Madryn</b>	448	453	49
<b>Rawson</b>	726	723	59
<b>Trelew</b>	392	401	39
<b>TOTAL</b>	<b>2.125(*)</b>	<b>2.140</b>	<b>170</b>

(\*) de los 2.125 casos, 4 corresponden a casos de años anteriores y reabiertos en 2018.

### MEDIACIONES FINALIZADAS

	Con acuerdo	Otras soluciones	Con actas propuestas	Sin acuerdo	Incompa-recencias	Desistidas	No mediable	TOTAL	Reuniones realizadas
<b>Comodoro Rivadavia (*)</b>	38	3	0	15	18	10	0	<b>84</b>	145
<b>Esquel</b>	150	3	0	12	33	58	2	<b>258</b>	283
<b>Puerto Madryn</b>	92	20	0	17	58	34	8	<b>229</b>	417
<b>Rawson</b>	145	3	0	35	62	35	0	<b>280</b>	408
<b>Trelew</b>	78	2	0	43	25	40	0	<b>188</b>	337
<b>TOTAL</b>	<b>503</b>	<b>31</b>	<b>0</b>	<b>122</b>	<b>196</b>	<b>177</b>	<b>10</b>	<b>1039</b>	<b>1.590</b>

**OBJETO: Cuestiones llevadas a mediación**

	Familiares <sup>(1)</sup>	Civiles y comerciales	Presuntos delitos	Vecinales / presuntas contravenciones	Laborales	Seguridad Social	Institucionales	TOTAL
<b>Comodoro Rivadavia (*)</b>	73	64	3	10	1	0	0	<b>151</b>
<b>Esquel</b>	376	15	2	13	1	0	0	<b>407</b>
<b>Puerto Madryn</b>	302	42	24	77	1	0	2	<b>448</b>
<b>Rawson</b>	504	72	84	48	17	0	0	<b>725</b>
<b>Trelew</b>	191	159	16	15	8	0	1	<b>390</b>
<b>TOTAL</b>	<b>1446</b>	<b>352</b>	<b>129</b>	<b>163</b>	<b>28</b>	<b>0</b>	<b>3</b>	<b>2.121</b>

<sup>(1)</sup> "Familiares" incluye también lo que en años anteriores se informaba como "Cuestiones conexas violencia familiar (Juzgados de Familia)"

**Actividad en Premediación**

	Premediaciones realizadas	Premediaciones Finalizadas	Aceptan mediación	Entrevistas realizadas
<b>Comodoro Rivadavia (*)</b>	138	130	66	sd
<b>Esquel</b>	304	300	148	sd
<b>Puerto Madryn</b>	360	330	152	sd
<b>Rawson</b>	652	623	228	sd
<b>Trelew</b>	354	342	167	sd
<b>TOTAL</b>	<b>1.808</b>	<b>1.725</b>	<b>761</b>	sd

(\*) comenzó a funcionar el 01/10/2017.

<b>Total de mediadores con matrícula vigente durante 2018:</b> 62 mediadores (58 trabajan en el Servicio Público de Mediación)
--

Fuente: Sistema Calon, administrado por la Dirección de Mediación.